

JUKI

High Speed Single Needle Lockstitch Straight
Button-Holing Industrial Sewing Machine

高速一本針本縫眠り穴かがりミシン

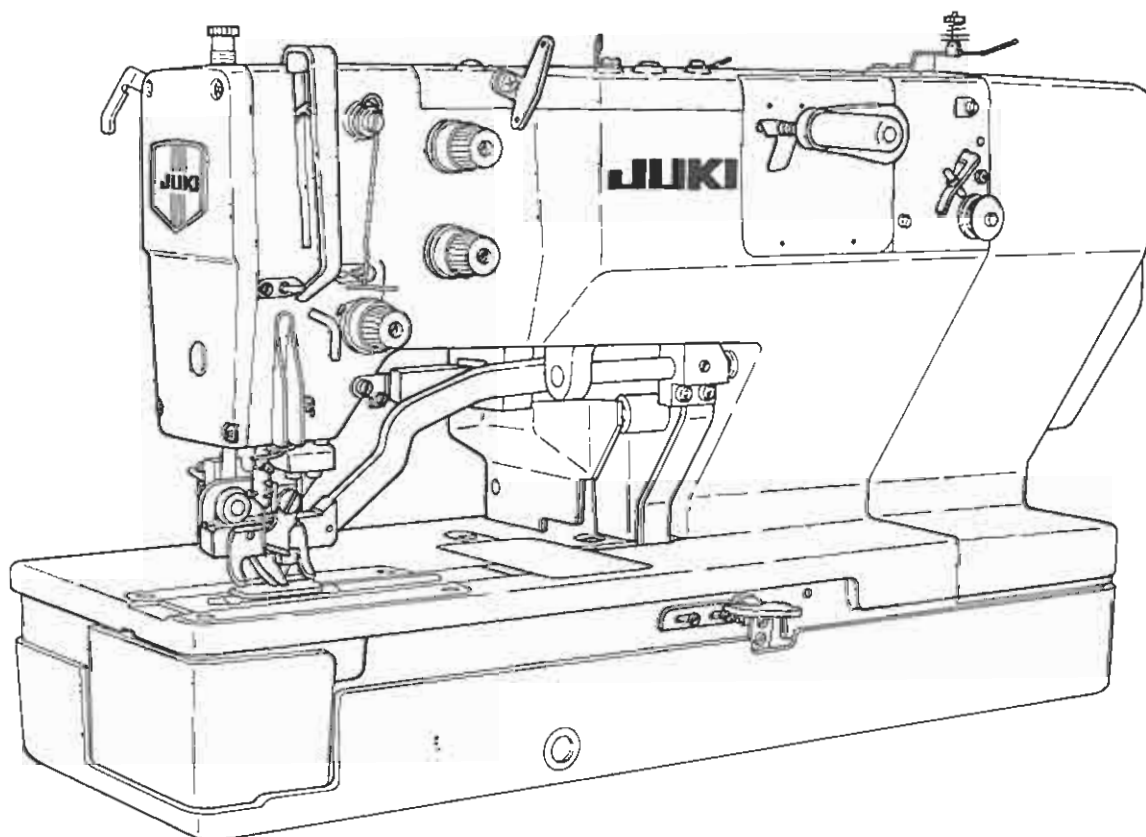
LBH-791S・792S・793S・794S

LBH-791S-1・792S-1・793S-1・794S-1



TOB

PARTS LIST



19517903
No.0363-01

HOW TO MAKE USE OF THIS PARTS LIST

パーツリストの見方

1. The part numbers of parts shown in the figure indicate the corresponding numbers (Ref. No.) shown by the Index.
 図に示された部品の品番は、図にふられているNo (Ref.No)に対応するインデックスによって、その品番がわかります。

2. Explanation of codes
 記号の説明

1) Codes on the "Note" column
 "注記" 欄の記号

- ① *..... means this part is changed from the previous parts list.
 前回のパーツリストに対して今回変更された部品を意味します。
- ② #01..... refer to the "Note" explanation at bottom of page.
 #01 ページ下の "注記" の説明を参照して下さい。

2) Codes on the "E.C. (Engineering change)" column
 "変更年月" 欄の記号

- ① A.10/83.... Added from October, 1983
 1983年10月より追加された。
- ② D.10/83.... Obsoleted from October, 1983
 1983年10月より削除された。

③ When previous parts (Obsoleted part) and new parts (Added parts) are not interchangeable with each other:
 部品の互換性がない変更の場合

In this case, even obsoleted part (D.) can be ordered with the obsoleted part number, so select the parts with changed dates and place your orders.
 この場合は削除(D)された品番でもご注文できますから、変更年月により、いずれかの部品を選択してご注文下さい。

Example (例)

Ref. No.	Note	Part No.	Description	E.C.	品名	Amt. Req.
	注記	品番		変更年月		数量
1	*	B1401-100-000	Needle bar	D.10/83	ハリボー	-
1-1	*	B1401-100-000-A	Needle bar	A.10/83	ハリボー	1
2	*	B1105-200-000	Frame cover	D.10/83	B1105-300-000	-
	*	B1105-300-000	Frame cover	A.10/83	フレームカバー	1

④ In case when previous parts and new part are interchangeable with each other:
 部品の互換性がある場合の変更

In this case the new part number is replaced on the "品名 (Japanese)" column of the previous parts, so please order by the new part number.
 この場合は、旧部品の和文品名欄にそれにかわる新しい品番が記入してありますので、新しい品番でご注文下さい。

⑤ C.10/83

1	*	B1105-500-000	Frame cover	C.10/83	B1105-600-000	1
		<u>Correct No.</u> 正しい品番			<u>Wrong No.</u> 誤り品番	

Please order by the correct part number.
 正しい品番でご注文下さい。

⑥ M.10/83 The amount required is changed from October, 1983

The new amount required is shown in the "Amt. Req". column.
 1983年10月より数量が変更になった。この場合数量欄には新しい数量が表示してあります。

3) Codes on the "Amt. Req." column
 "数量" 欄の記号

- ① 2 Indicates amount required is 2.
 数量、2個を表わします。
- ② 2.0 Indicates length in meters. (unit is meter)
 長さ、2メートルを表わします。(単位はメートルです)
- ③ - Indicates parts obsoleted from the parts list.
 このパーツリストから削除された部品です。
- ④ (1) Indicates sub parts which construct the assembly part.
 Assembly part is shown as "asm." and クミ in Japanese, in the "Description" column.
 組部品を構成している子部品を表わします。組部品は品名欄に英文で "asm." 和文でクミと表示してあります。

When Ordering The Spare Parts:

In order to ensure that we deliver the correct parts to you, please clearly state when ordering the corresponding PART NUMBER (ex. B1109-012-A00) and also the PARTS LIST NUMBER (ex. 0010-01, given at the top right of the cover) or the MACHINE SERIAL NUMBER, because there are some parts which have been changed.

補用部品注文の際のご注意

このパーツリストに記載されている補用部品をご注文の際は、部品の番号(例えば、B1109-012-A00)でご注文下さい。合わせて、ご覧のパーツリストの管理番号(表紙右上、例えば、No.0010-01)又は、機械番号をご連絡頂ければ幸いです。又、改良のため部品の一部が変更になる場合がありますのでご了承下さい。

CONTENTS

目 次

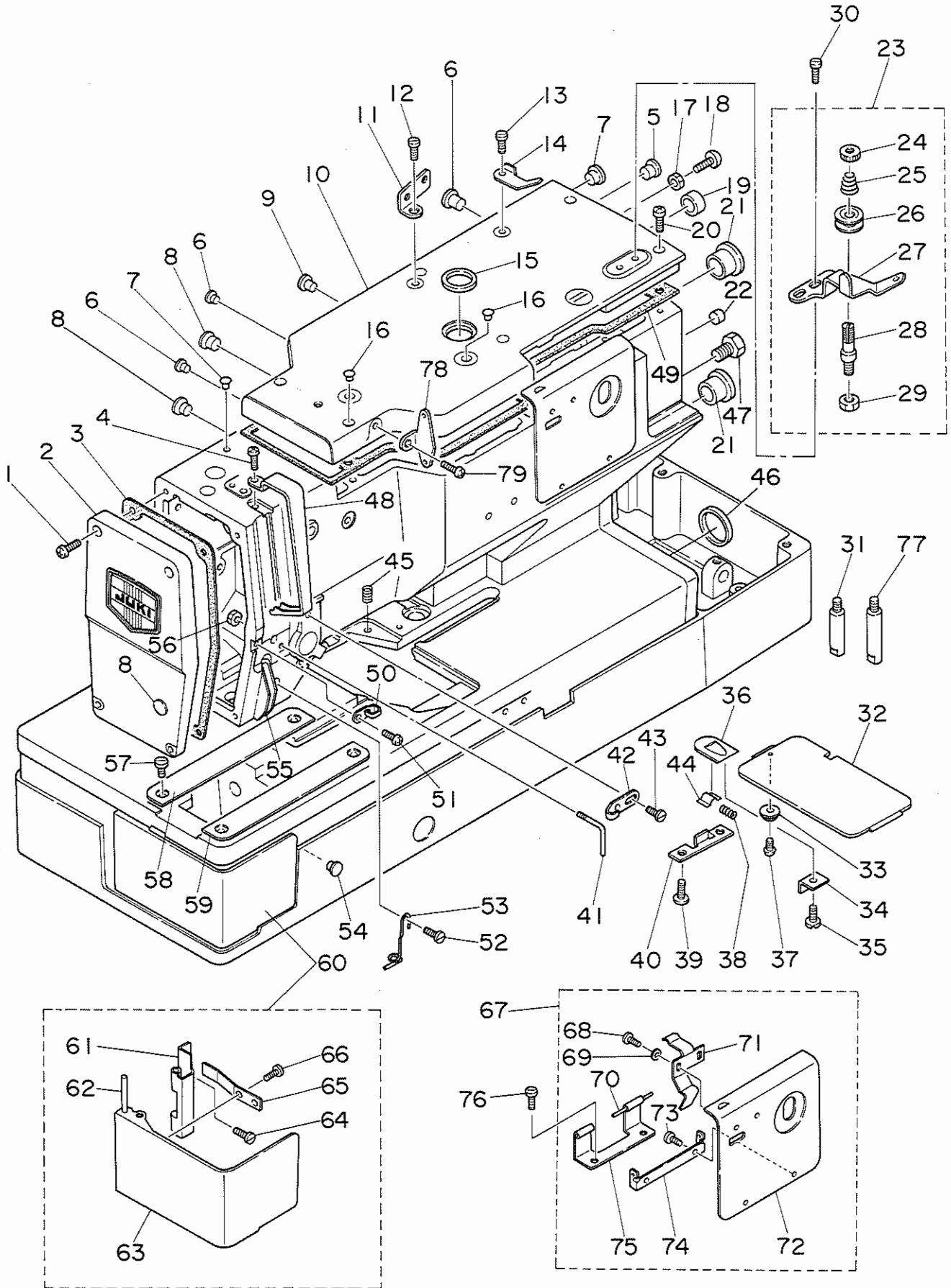
1.	MACHINE FRAME & MISCELLANEOUS COVER COMPONENTS (1)	1
	頭部・外装関係 (1)	
2.	MACHINE FRAME & MISCELLANEOUS COVER COMPONENTS (2)	3
	頭部・外装関係 (2)	
3.	MAIN SHAFT COMPONENTS	5
	上軸関係	
4.	NEEDLE BAR COMPONENTS (1)	7
	針棒関係 (1)	
5.	NEEDLE BAR COMPONENTS (2)	9
	針棒関係 (2)	
6.	LIFTING LEVER COMPONENTS	11
	押え上げ関係	
7.	NEEDLE THREAD TRIMMER COMPONENTS	13
	上糸切り関係	
8.	WORK CLAMP CARRIER COMPONENTS	15
	布送り関係	
9.	BOBBIN THREAD TRIMMER COMPONENTS	17
	下糸切り関係	
10.	HOOK DRIVING SHAFT COMPONENTS	19
	下軸関係	
11.	STOP-MOTION COMPONENTS (1)	21
	遮断関係 (1)	
12.	STOP-MOTION COMPONENTS (2)	23
	遮断関係 (2)	
13.	KNIFE BAR COMPONENTS (1)	25
	メス棒関係 (1)	
14.	KNIFE BAR COMPONENTS (2)	27
	メス棒関係 (2)	
15.	FEED CAM COMPONENTS	29
	主カム関係	
16.	THREAD TENSION COMPONENTS	31
	糸調子関係	
17.	LUBRICATION MECHANISM COMPONENTS	33
	給油装置関係	
18.	MOTOR PULLEY COMPONENTS	35
	モータープーリー関係	
19.	SAFETY PLATE COMPONENTS	37
	安全プレート関係	

20. SPECIAL SPEC COMPONENTS	38
特別仕様関係	
21. TABLE COMPONENTS	39
脚卓関係	
22. THREAD STAND COMPONENTS	41
糸立装置関係	
23. EXCLUSIVE PARTS FOR LBH-791S-1 (1)	43
LBH-791S-1 専用部品 (1)	
24. EXCLUSIVE PARTS FOR LBH-791S-1 (2)	45
LBH-791S-1 専用部品 (2)	
25. EXCLUSIVE PARTS FOR LBH-792S,792S-1	47
LBH-792S,792S-1 専用部品	
26. EXCLUSIVE PARTS FOR LBH-793S,793S-1	47
LBH-793S,793S-1 専用部品	
27. EXCLUSIVE PARTS FOR LBH-794S,794S-1	47
LBH-794S,794S-1 専用部品	
28. EXCLUSIVE PARTS FOR SUBCLASSES (LBH-791K,791K-1)	49
LBH-791K,791K-1 専用部品	
29. EXCLUSIVE PARTS FOR SUBCLASSES (LBH-792K,792K-1)	49
LBH-792K,792K-1 専用部品	
30. EXCLUSIVE PARTS FOR SUBCLASSES (LBH-793K,793K-1)	49
LBH-793K,793K-1 専用部品	
31. EXCLUSIVE PARTS FOR SUBCLASSES (LBH-794K,794K-1)	51
LBH-794K,794K-1 専用部品	
32. TAPE FEEDER COMPONENTS (Special order part)	53
テープ巻装置 (特別注文部品)	
33. CORRELATION TABLE OF V-BELT & MOTOR PULLEY	54
Vベルト・モータープーリー関連表	
34. TABLE OF EXECHANGING GAUGE	55
交換ゲージ一覧表	
NUMERICAL INDEX OF PARTS	56
索引	

Illustration of this parts list is based on the model LBH-791S
このパーツリストは、LBH-791Sを基本にイラストを作成してあります。

1. MACHINE FRAME & MISCELLANEOUS COVER COMPONENTS (1)

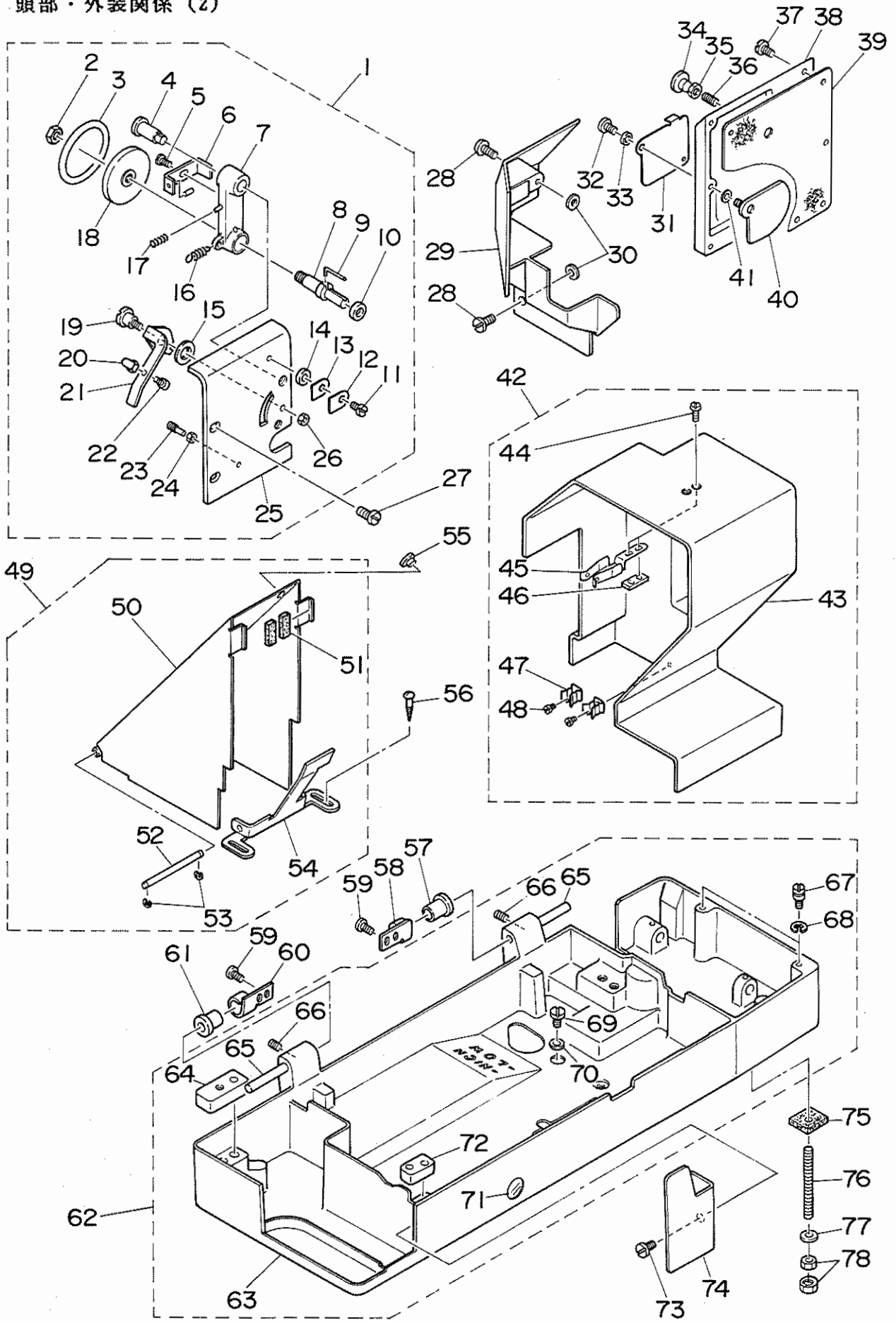
頭部・外装関係 (1)



REF. NO.	NOTE	PART NO.	DESCRIPTION	ヒ	ン	メ	イ	AMT.
1		SS-4121215-SP	SCREW 3/16-28 L=12	ナ	ヘ	ネ	ジ	4
2		137-01453	FACE COVER COMPLETE	メン	イ	タ	ク	1
3		137-01503	GASKET	メン	イ	タ	ハ	1
4		SS-4120615-SP	SCREW 3/16-28 L=6	ナ	ヘ	ネ	ジ	1
5		TA-1050504-RO	RUBBER PLUG	ト	メ	セ	ン	2
6		TA-0850604-RO	RUBBER PLUG	ト	メ	セ	ン	3
7		TA-0550604-RO	RUBBER PLUG	ト	メ	セ	ン	2
8		TA-1250406-RO	RUBBER PLUG	ト	メ	セ	ン	2
9		TA-1270502-RO	RUBBER PLUG	ト	メ	セ	ン	1
10		137-01107	TOP COVER	ウ	ラ	メ	ン	1
11		137-06700	THREAD GUIDE, NO.1	タ	イ	チ	イ	1
12		SS-7151210-SP	SCREW 15/64-28 L=12	マ	ル	ヒ	ラ	1
13		SS-7110840-SP	SCREW 11/64-40 L=7.8	マ	ル	ヒ	ラ	1
14		D3162-555-B00	THREAD GUIDE	タ	イ	チ	イ	1
15		HX-0005500-OC	CABLE CLIP	コ	ム	フ	ラ	1
16		TA-0750704-RO	RUBBER PLUG	ト	メ	セ	ン	2
17		NS-6120310-SP	NUT 3/16-28	ロ	ウ	カ	ク	1
18		B1120-352-000	BALL SCREW	ス	ト	ラ	フ	1
19		TA-1900502-RO	RUBBER PLUG	ト	メ	セ	ン	1
20		SS-4121415-SP	SCREW 3/16-28 L=14	ナ	ヘ	ネ	ジ	7
21		TA-2050406-RO	RUBBER PLUG	ト	メ	セ	ン	2
22		TA-1450302-RO	RUBBER PLUG	ト	メ	セ	ン	1
23		137-64352	TENSION BRACKET CONNEC.	シ	タ	イ	ア	1
24		B3216-047-000	BOBBIN WINDER TENSION NUT	イ	ト	チ	ヨ	(1)
25		B3218-232-000	BOBBIN WINDER TENSION SPRING	イ	ト	チ	ヨ	(1)
26		B3214-047-000	BOBBIN WINDER TENSION DISC	イ	ト	チ	ヨ	(2)
27		137-64303	BOBBIN WINDER TENSION BRACKET	シ	タ	イ	ア	(1)
28		B3219-232-000	BOBBIN WINDER TENSION POST	イ	ト	マ	キ	(1)
29		NS-6110310-SP	NUT 11/64-40	ロ	ウ	カ	ク	(1)
30		SS-7110840-SP	SCREW 11/64-40 L=7.8	マ	ル	ヒ	ラ	2
31		137-00802	BED SCREW STUD, SMALL	ヘ	ツ	ト	シ	1
32		137-03004	BED SLIDE	ホ	ツ	ン	ア	1
33		B1107-481-000	CAM COVER GUIDE	カ	ム	カ	ハ	1
34		137-03400	SUSPENSION SCREW	チ	ヨ	ウ	セ	1
35		SS-6080340-SP	SCREW 1/8-44 L=3.0	ヒ	ラ	ネ	ジ	1
36		B1110-481-000-A	CAM COVER LATCH	カ	ム	カ	ハ	1
37		SS-6060340-SP	SCREW 3/32-56 L= 2.5	ヒ	ラ	ネ	ジ	1
38		B1111-481-000	SPRING	カ	ム	カ	ハ	1
39		SS-7120640-SP	SCREW 3/16-28 L=6	マ	ル	ヒ	ラ	2
40		137-03301	BED SLIDE SPRING STOPPER	チ	ヨ	ウ	セ	1
41		137-05306	TENSION THREAD GUIDE, NO.2	タ	イ	チ	イ	1
42		137-06601	TAKE-UP THREAD GUIDE, A	テ	ン	ヒ	ン	1
43		SS-6110610-TP	SCREW 11/64-40 L=6	ヒ	ラ	ネ	ジ	1
44		137-03509	BED SLIDE SPRING GUIDE	チ	ヨ	ウ	セ	1
45		137-03608	BED SLIDE SPRING	チ	ヨ	ウ	セ	1
46		137-67009	HOOK DRIVING SHAFT OIL CAP	シ	タ	シ	ク	1
47		SS-7120640-SP	SCREW 3/16-28 L=6	マ	ル	ヒ	ラ	3
48		137-05009	THREAD TAKE-UP COVER	テ	ン	ヒ	ン	1
49		137-01206	TOP COVER GASKET	ウ	ラ	メ	ン	1
50		137-05108	TAKE-UP THREAD GUIDE B	テ	ン	ヒ	ン	1
51		SS-4120915-SP	SCREW 12/64-28 L=9	ナ	ヘ	ネ	ジ	1
52		SS-4120915-SP	SCREW 12/64-28 L=9	ナ	ヘ	ネ	ジ	1
53		137-05405	NEEDLE BAR THREAD GUIDE	ナ	リ	ホ	ウ	1
54		TA-0550604-RO	RUBBER PLUG	ト	メ	セ	ン	1
55		137-05207	THREAD PATH GUIDE PLATE	イ	ト	ミ	チ	1
56		NS-6120310-SP	NUT 3/16-28	ロ	ウ	カ	ク	1
57		SS-5120810-SP	SCREW	ハ	イ	ン	ト	4
58		137-02907	THROAT PLATE COVER, LEFT	ナ	リ	イ	タ	1
59		137-02808	THROAT PLATE COVER, RIGHT	ナ	リ	イ	タ	1
60		137-03756	HOOK OIL SHIELD CONNECTION	カ	ム	カ	ハ	1
61		137-03806	HOOK OIL SHIELD HINGE	カ	ム	カ	ハ	(1)
62		137-03905	HINGE PIN	カ	ム	カ	ハ	(1)
63		137-03707	HOOK OIL SHIELD	カ	ム	カ	ハ	(1)
64		SS-4120915-SP	SCREW 12/64-28 L=9	ナ	ヘ	ネ	ジ	(2)
65		137-04002	HINGE SPRING	カ	ム	カ	ハ	(1)
66		SS-4110515-SP	SCREW 11/64-40 L=5	ナ	ヘ	ネ	ジ	(1)
67		137-02154	SPUR GEAR COVER CONNECTION	コ	ウ	カ	ン	1
68		SS-4090315-SP	SCREW	ナ	ヘ	ネ	ジ	(2)
69		WP-0450000-SD	WASHER 4.5X8X0.5	ヒ	ラ	キ	カ	(2)
70		137-02402	SPUR GEAR COVER HINGE STUD	コ	ウ	カ	ン	(1)
71		137-02501	SPUR GEAR COVER SPRING	コ	ウ	カ	ン	(1)
72		137-02105	SPUR GEAR COVER	コ	ウ	カ	ン	(1)
73		SS-4090315-SP	SCREW	ナ	ヘ	ネ	ジ	(2)
74		137-02204	SPUR GEAR COVER HINGE A	コ	ウ	カ	ン	(1)
75		137-02303	SPUR GEAR COVER HINGE B	コ	ウ	カ	ン	(1)
76		SS-6121010-SP	SCREW 3/16-28 L=10	ヒ	ラ	ネ	ジ	2
77		B1162-771-000	BED SCREW STUD	ヘ	ツ	ト	シ	1
78		137-06205	THREAD TENSION GUIDE PLATE	イ	ト	チ	ヨ	1
79		SS-4150915-SP	SCREW 15/64-28 L=9	ナ	ヘ	ネ	ジ	1

2. MACHINE FRAME & MISCELLANEOUS COVER COMPONENTS (2)

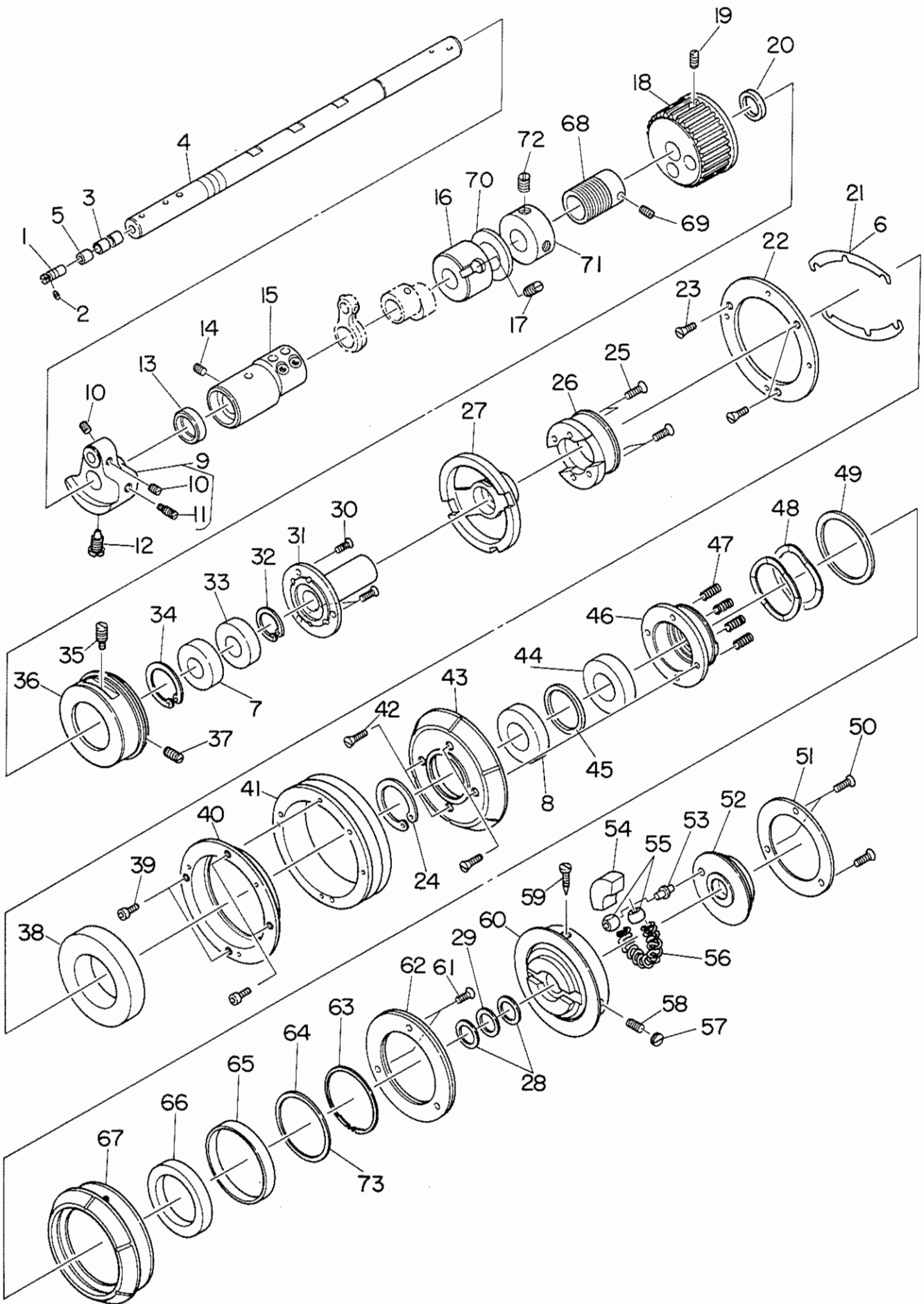
頭部・外装関係 (2)



REF. NO.	NOTE	PART NO.	DESCRIPTION	ヒ	ン	メ	イ	AMT.
1		137-63156	BOBBIN WINDER CONNec.	シ	タ	イ	マ	1
2		NS-6150350-SP	NUT 15/64-28	ロ	ウ	カ	ナ	(1)
3		137-63800	FRICTION PULLEY	ク	ト	ウ	ア	(1)
4		SD-0791301-SP	HINGE SCREW D= 7.94 H=13.0	タ	ン	ネ	ジ	(1)
5		SD-0450211-SP	HINGE SCREW D= 4.50 H= 2.1	タ	ン	ネ	ジ	(1)
6		137-63651	ADJUSTING PLATE ASM.	イ	ト	マ	キ	(1)
7		137-63255	SHAFT BUSHING ASM.	イ	ト	マ	キ	(1)
8		137-63404	BOBBIN WINDER SHAFT	イ	ト	マ	キ	(1)
9		B3210-771-000	BOBBIN SET SPRING	ホ	ビ	ン	ト	(1)
10		B3224-771-000	COLLAR	イ	ト	マ	キ	(1)
11		SS-7110710-SP	SCREW 11/64-40 L=7	マ	ル	ヒ	ラ	(1)
12		137-64204	BOBBIN WINDER HOLDER B	イ	ト	マ	キ	(1)
13		137-64105	BOBBIN WINDER HOLDER A	イ	ト	マ	キ	(1)
14		B3108-850-000	NEEDLE GUIDE SPACER	イ	ト	ア	ン	(1)
15		WP-0551016-SH	WASHER 5.5X13X1	ヒ	ラ	チ	カ	(1)
16		137-64006	SPRING	イ	ト	マ	キ	(1)
17		137-63909	SPRING	イ	ト	マ	キ	(1)
18		137-63701	BOBBIN WINDER WHEEL	イ	ト	マ	キ	(1)
19		SD-0720221-SP	HINGE SCREW D= 7.24 H= 2.2	タ	ン	ネ	ジ	(1)
20		B3215-771-000	ADJUSTING NUT	イ	ト	マ	キ	(1)
21		137-63503	BOBBIN WINDER TRIP LATCH	ホ	ビ	ン	ア	(1)
22		B3214-771-000	ADJUSTING SCREW	イ	ト	マ	キ	(1)
23		B1531-415-000	SUSPENSION	ヒ	キ	ア	ケ	(1)
24		NS-6080340-SP	NUT 1/8-44	ロ	ウ	カ	ナ	(1)
25		137-63107	BOBBIN WINDER COVER	イ	ト	マ	キ	(1)
26		NS-6110310-SP	NUT 11/64-40	ロ	ウ	カ	ナ	(1)
27		SS-6121050-SP	SCREW 3/16-28 L= 9.5	ヒ	ラ	ネ	ジ	2
28		SS-4121215-SP	SCREW 3/16-28 L=12	ナ	ハ	ネ	ジ	2
29		137-01305	FRAME SIDE COVER	ソ	ク	メ	ン	1
30		137-05603	FRAME SIDE COVER GASKET	ソ	ク	メ	ン	2
31		137-01800	COVER, FRONT	ヨ	ウ	ト	ウ	1
32		SS-7090510-SP	SCREW 9/64-40 L= 4.6	マ	ル	ヒ	ラ	1
33		B3125-155-000	DISC SPRING	チ	ラ	ハ	ネ	1
34		TA-2050406-RO	RUBBER PLUG	ト	メ	セ	ン	1
35		NS-6150350-SP	NUT 15/64-28	ロ	ウ	カ	ナ	1
36		SS-8152030-SP	SCREW 15/64-28 L=20	ト	メ	ネ	ジ	1
37		SS-4121215-SP	SCREW 3/16-28 L=12	ナ	ハ	ネ	ジ	8
38		137-01602	FRAME SIDE COVER	ヨ	ウ	ト	ウ	1
39		137-01701	FRAME SIDE COVER GASKET	ヨ	ウ	ト	ウ	1
40		137-01958	COVER, REAR ASM.	ヨ	ウ	ト	ウ	1
41		RO-0481901-00	RUBBER RING	オ	リ	ン	ク	1
42		137-04150	BELT COVER CONNECTION	ハ	ル	ト	カ	1
43		137-04101	BELT COVER	ハ	ル	ト	カ	(1)
44		SS-7110910-SP	SCREW	マ	ル	ヒ	ラ	(2)
45		137-04200	BELT GUARD SPRING	ハ	ル	ト	カ	(1)
46		B4127-352-000	BOTTOM GUIDE	シ	タ	メ	ス	(1)
47		137-04408	SPRING	カ	イ	ト	ヒ	(2)
48		SS-7110410-SP	SCREW 11/64-40 L=4	マ	ル	ヒ	ラ	(2)
49		137-04564	SIDE COVER FOR EM ASM.	ソ	ク	メ	ン	1
50		137-04556	BELT SIDE COVER ASM.	ソ	ク	メ	ン	(1)
51		137-04903	BELT SIDE COVER FELT	ソ	ク	メ	ン	(2)
52		137-04705	BELT SIDE COVER SHAFT	ソ	ク	メ	ン	(1)
53		RE-0400000-KO	E-RING	E	カ	ト	メ	(2)
54		137-04606	BELT SIDE COVER BASE	ソ	ク	メ	ン	(1)
55		TA-1250406-RO	RUBBER PLUG	ト	メ	セ	ン	1
56		SK-3452000-SD	WOOD SCREW D=4.5 L=20	マ	ル	モ	ク	2
57		137-00703	RUBBER HINGE	ゴ	ム	ヒ	ン	1
58		137-00406	HINGE PLATE, A	ヒ	ン	ジ	イ	1
59		SS-7151210-SP	SCREW 15/64-28 L=12	マ	ル	ヒ	ラ	4
60		137-00505	HINGE PLATE, B	ヒ	ン	ジ	イ	1
61		137-00703	RUBBER HINGE	ゴ	ム	ヒ	ン	1
62		137-00356	HEAD BASE CONNECTION	ト	ウ	ア	ス	1
63		137-00307	MACHINE BASE	ト	ウ	ア	ス	(1)
64		137-01008	RUBBER B	ホ	ウ	シ	ン	(2)
65		137-00604	HINGE PIN	ヒ	ン	ジ	ツ	(2)
66		SS-8150710-SP	SCREW 15/64-28 L=7	ト	メ	ネ	ジ	(2)
67		137-04309	GUIDE PIN	カ	イ	ト	ヒ	(2)
68		RE-0600000-KO	E-RING	E	カ	ト	メ	(2)
69		SS-7740740-SP	SCREW 3/8-28 L= 6.5	マ	ル	ヒ	ラ	(1)
70		135-02604	OIL DRAIN GASKET	ハ	イ	ア	ナ	(1)
71		B1135-352-000	OIL GUAGE	オ	イ	ル	ケ	(1)
72		137-00901	RUBBER A	ホ	ウ	シ	ン	(2)
73		SS-6121010-SP	SCREW 3/16-28 L=10	ヒ	ラ	ネ	ジ	1
74		137-06106	OIL SHIELD	カ	マ	ユ	ホ	1
75		B1133-761-000	MACHINE BASE FELT PAD	ト	ウ	ア	ス	4
76		B1153-771-000	MACHINE BASE SCREW STUD	ト	ウ	ア	ス	4
77		WP-0612056-SD	WASHER 6.1X18.5X2	ヒ	ラ	チ	カ	4
78		NS-6150310-SP	NUT 15/64-28	ロ	ウ	カ	ナ	8

3. MAIN SHAFT COMPONENTS

上軸関係



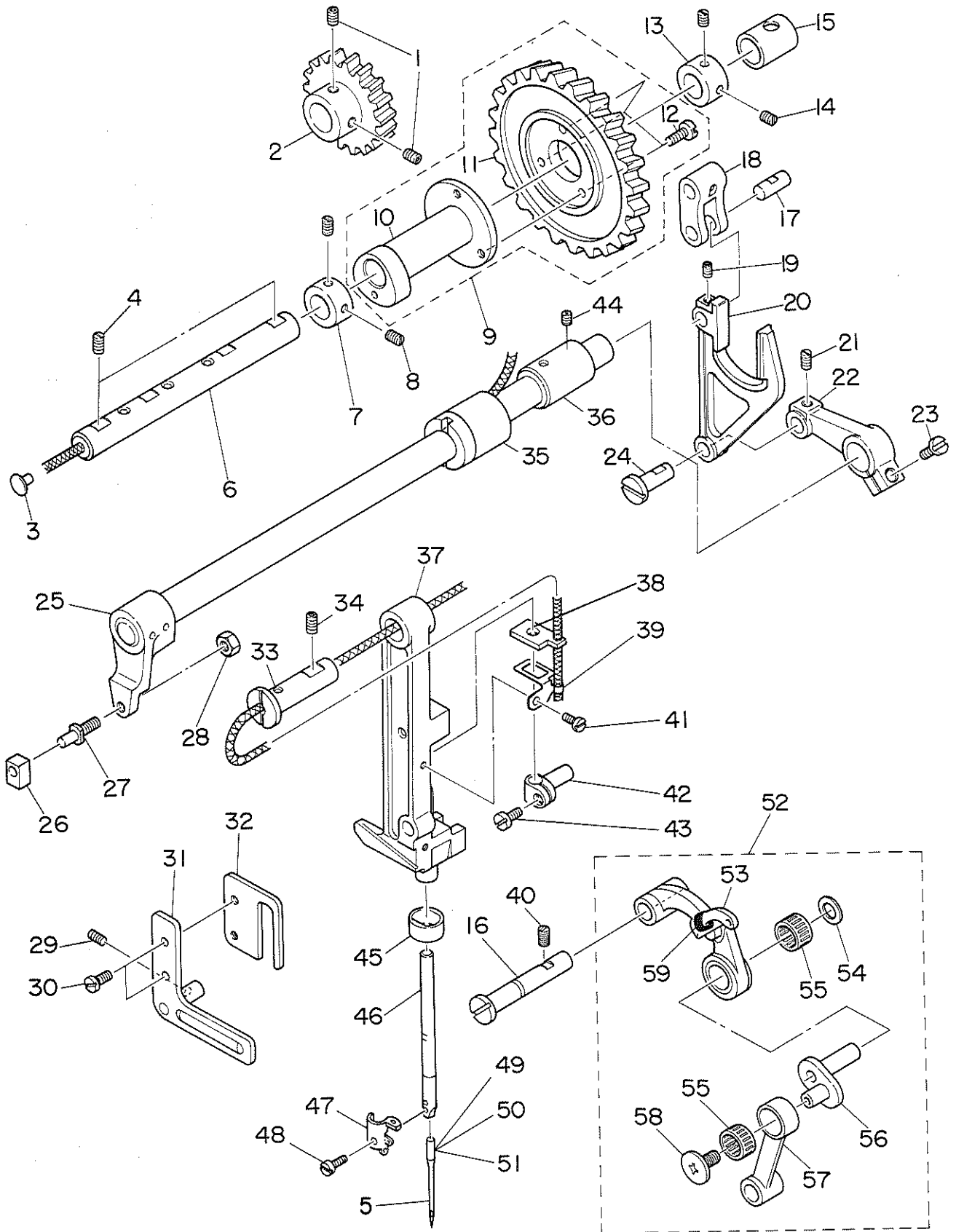
REF.NO.	NOTE	PART NO.	DESCRIPTION	ヒ	ン	メ	イ	AMT.			
1		B1213-552-000-A	OIL ADJUSTING PIN	クランク	ユリヨ-	チヨ-	セツピ [○] ン	1			
2		RO-0291801-00	RUBBER RING	0	リンク ^ク			1			
3		110-02904	ROLLER FELT	メンブ [○]	ユリヨウ	チヨウセツ	フエルト	2			
4		137-07104	MAIN SHAFT	ウウジ ^ク				1			
5		B1215-552-000	OIL ADJUSTING COLLAR	クランク	ユリヨ-	チヨ-	セツカラ-	1			
6	#01	137-11502	ADJUSTING SHIM	チヨウセ	シム	B		2			
7		SB-1150005-00	BALL BEARING	ゴロカ ^リ	ジ ^ク	ウケ		1			
8		SB-1200004-00	BEARING, B	ゴロカ ^リ	ジ ^ク	ウケ		1			
9		137-07252	COUNTERWEIGHT CONNec.	ウリアイ	オモリ	ケツコ ^ウ		1			
10		SS-8660512-TP	SCREW 1/4-40 L=5	トメネジ ^シ	1/4-40	L=5		(2)			
11		SS-8681650-TP	SCREW 9/32-28 L=16	トメネジ ^シ	9/32-28	L=16		(1)			
12		SS-7681650-TP	SCREW 9/32-28 L=16	マルヒラネジ ^シ	9/32-28	L=16		1			
13		137-07500	OIL SEAL	ウウジ ^ク	マ	エタル	オイルシ-ル	1			
14		SS-8150822-TP	SCREW 15/64-28 L=8	トメネジ ^シ	15/64-28	L=8		1			
15		137-07401	BUSHING, FRONT	ウウジ ^ク	マ	エタル		1			
16		137-07609	MAIN SHAFT BUSHING, INTER	ウウジ ^ク	ナ	カメタル		1			
17		SS-8150822-TP	SCREW 15/64-28 L=8	トメネジ ^シ	15/64-28	L=8		1			
18		137-10108	MAIN SHAFT SPROCKET	ウウジ ^ク	スプ [○]	ロケツト		1			
19		SS-8660612-TP	SCREW 1/4-40 L= 6.0	トメネジ ^シ	1/4-40	L=6		2			
20		137-07807	MAIN SHAFT STOPPER RING	ウウジ ^ク	ト	メ	リンク ^ク	1			
21		137-08201	ADJUSTING SHIM	チヨウセ	シム			2			
22		137-08300	LOW SPEED BEARING FIXED PLATE	テイソク	ハ [○]	ア	リンク ^ク コテイイタ	1			
23		SS-2090620-SP	SCREW 9/64-40 L=5.5	マルチラネジ ^シ	9/64-40	L=5.5		3			
24		RC-4151817-KP	RETAINING RING	Cカ ^タ	タ	ト	メワ	1			
25		SS-2092110-SP	SCREW	マルチラ	ネジ ^シ			4			
26		137-08003	LOW SPEED PULLEY BASE	テイソク	プ [○]	リ	タイ	1			
27		137-08102	CHANGE-OVER PULLEY SHAFT	キリカ	エ	プ [○]	リ シ ^ク	1			
28		137-11403	THRUST WASHER	ウウジ ^ク	ス	ラスト	ワウシヤ	2			
29		137-09605	MAIN SHAFT THRUST RING	ウウジ ^ク	ス	ラスト	リンク ^ク	1			
30		SS-1110840-SP	SCREW 11/64-40 L=8	チラネジ ^シ	11/64-40	L=8		4			
31		137-07906	SLIDE BEARING RETAINER	スライ	ト	ハ [○]	ア	リンク ^ク ウケ	1		
32		RC-1381001-KP	RETAINING RING	Cカ ^タ	タ	ト	メワ	1			
33		SB-1150005-00	BALL BEARING	ゴロカ ^リ	ジ ^ク	ウケ		1			
34		RC-3781518-KP	RETAINING RING	Cカ ^タ	タ	ト	メワ	1			
35		B1210-980-000	SCREW	ウウジ ^ク	ウ	シロ	メタル トメネジ ^シ	1			
36		137-07708	OUTER RING	ウウジ ^ク	ウ	シロ	メタル ガ [○]	イリン	1		
37		SS-8150710-SP	SCREW 15/64-28 L=7	トメネジ ^シ	15/64-28	L=7		1			
38		SB-1450003-00	BEARING, A	ゴロカ ^リ	ジ ^ク	ウケ		1			
39		SM-6030602-TP	SCREW M3X0.5 L=6	ロツカク	ア	ナホ [○]	ルト M3X0.5 L=6	4			
40		137-08409	LOW SPEED BEARING OUTER RING	テイソク	ハ [○]	ア	リンク ^ク ガ [○]	イリン	1		
41		137-08508	LOW-SPEED PULLEY	テイソク	プ [○]	リ		1			
42		SS-2110920-TP	SCREW 11/64-40 L=8.5	マルチラネジ ^シ	11/64-40	L=8.5		4			
43		137-08607	CLUTCH	キリカ	エ	クラ	ツチ	1			
44		SB-1200004-00	BEARING, B	ゴロカ ^リ	ジ ^ク	ウケ		1			
45		137-08904	CLUTCH RING	キリカ	エ	クラ	ツチ リンク ^ク	1			
46		137-08805	CLUTCH CLAW	キリカ	エ	クラ	ツチ ツメ	1			
47		137-08706	SPRING	テイソク	プ [○]	リ	ハ [○]	ネ	4		
48		137-09100	SPRING	ヨ	アツ	ハ [○]	ネ	2			
49		137-09209	WASHER	ヨ	アツ	ハ [○]	ネ サ [○]	カ [○]	ネ	1	
50		SS-1110821-TP	SCREW 11/64-40 L=8.3	チラネジ ^シ	11/64-40	L=8.3		3			
51		137-11304	STOP-MOTION CAM PRESSER PLATE	シヤタ [○]	ン	カム	オ	キ	イ	タ	1
52		137-10009	STOP MOTION CAM	シヤタ [○]	ン	カム				1	
53		B1209-232-000	STOP-MOTION CAM POSITION PIN	シヤタ [○]	ン	カム	ピ [○]	ン		1	
54		B1212-232-000	BAKELITE SEGMENT	タイ	アツ	ハ [○]	ク			1	
55		B1210-232-000	STOP-MOTION CAM PIN SLIDE BLOCK	シヤタ [○]	ン	カム	ピ [○]	ン	ゴ	2	
56		B1231-771-000	STOP CAM PRESSURE SPRING	シヤタ [○]	ン	ヨ-	アツ	シユク	ハ [○]	ネ	1
57		SS-7660510-SP	SCREW 1/4-40 L=5.0	マルヒラネジ ^シ	1/4-40	L=5				1	
58		SS-8660512-TP	SCREW 1/4-40 L=5	トメネジ ^シ	1/4-40	L=5				1	
59		B1224-771-00B	SCREW (B)	ユリヨ-	チヨ-	セツ	ピ [○] ン トメネジ ^シ B			1	
60		137-09001	DRIVING PULLEY	ク	ト	ウ	プ [○]	リ		1	
61		SS-1110640-TP	SCREW 11/64-40 L= 5.5	チラネジ ^シ	11/64-40	L=5.5				3	
62		137-09753	FLAT CLUTCH DISC ASM.	ヒラ	クラ	ツチ	ハ [○] ン	ク	ミ	1	
63		137-09407	HIGH SPEED PULLEY C RING	コウツク	プ [○]	リ	クリンク ^ク			1	
64		137-09308	WASHER	ヨ	アツ	サ [○]	カ [○]	ネ		1	
65		137-09506	BUSH	フ	ツ	シユ				1	
66		SB-1450002-00	BEARING, C	ゴロカ ^リ	ジ ^ク	ウケ				1	
67		137-09902	HIGH-SPEED PULLEY	コウツク	プ [○]	リ				1	
68		137-55608	WORM	ウ	オ-	ム				1	
69		SS-8660610-TP	SCREW 1/4-40 L=6	トメネジ ^シ	1/4-40	L=6				2	
70		B1229-771-000	MAIN SHAFT THRUST WASHER (C)	ウウジ ^ク	ス	ラスト	ワウシヤ- C			1	
72		SS-8660530-TP	SCREW 1/4-40 L= 4.5	トメネジ ^シ	1/4-40	L=4.5				2	
73	#01	137-11809	WASHER, B	ヨ	アツ	サ [○]	カ [○]	ネ B		2	

Note(注記) #01.....Selective part

選択部品

4. NEEDLE BAR COMPONENTS (1)

針棒關係 (1)

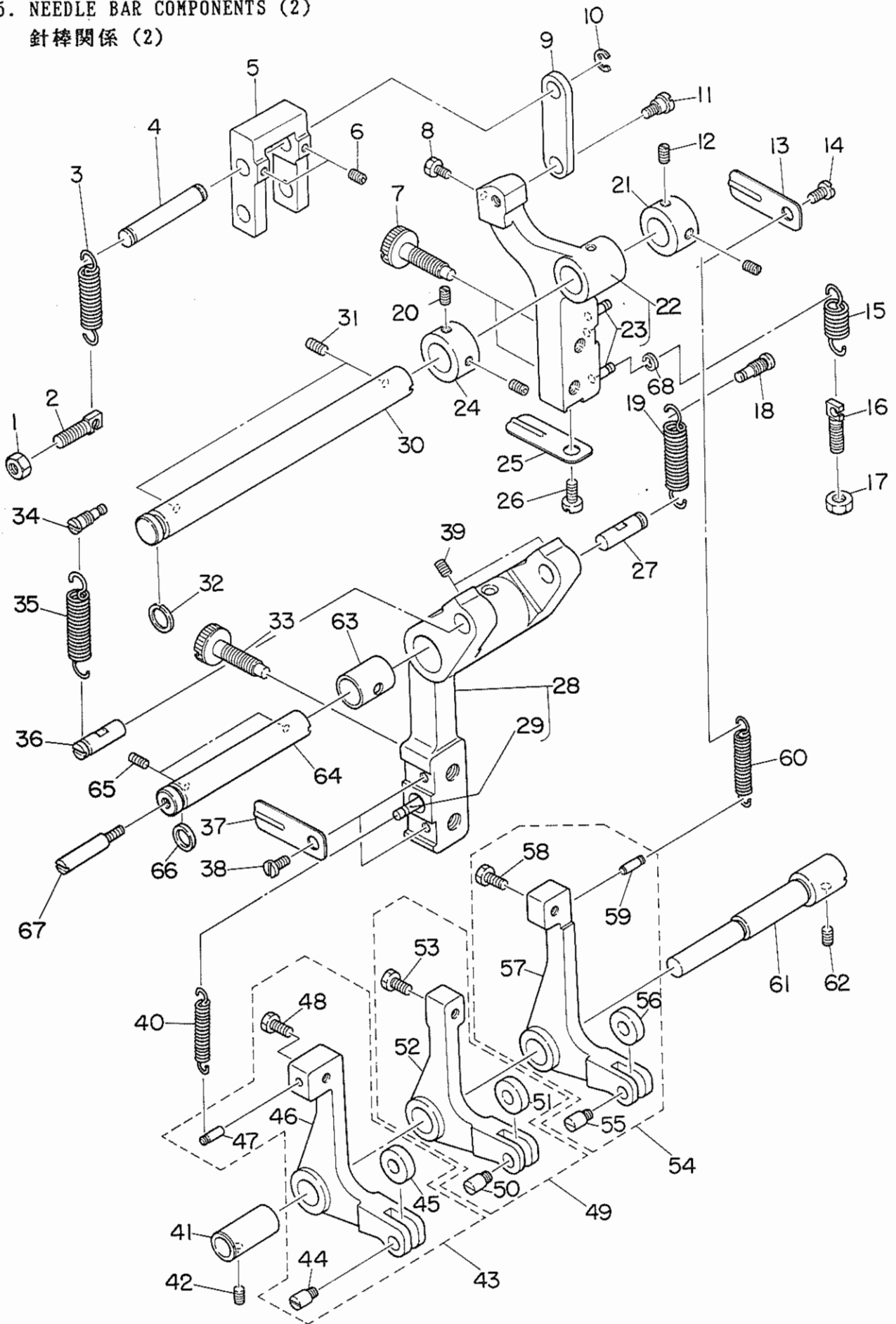


REF.NO.	NOTE	PART NO.	DESCRIPTION	ヒンメイ	AMT.
1		SS-8660612-TP	SCREW 1/4-40 L= 6.0	トメネジ 1/4-40 L=6	2
2	#01	137-19208	NEEDLE THROW GEAR SMALL B	ハリシクノトウ ユカクノルマ B	1
3		TA-0550604-R0	RUBBER PLUG	トメセン	1
4		SS-8151230-SP	SCREW 15/64-28 L=12	トメネジ 15/64-28 L=12	2
5	#01	MC-1918008-00	NEEDLE 1906 80	ハリ SY1906 80	1
6		137-18903	ROCK CAM SHAFT	ヨウトウ カム シク	1
7		CS-1401014-SP	THRUST COLLAR	スラストウケ	1
8		SS-8150410-SP	SCREW 15/64-28 L=4	トメネジ 15/64-28 L=4	2
9		137-18754	NEEDLE BAR ROCK CAM CONNEC.	ハリホウ ヨウトウ カム ケツゴウ	1
10		137-18705	NEEDLE BAR ROCK CAM	ハリホウ ヨウトウ カム	(1)
11		137-18804	NEEDLE THROW GEAR LARGE	ハリシクノトウ オオカクノル	(1)
12		SS-7110710-SP	SCREW 11/64-40 L=7	マルヒラネジ 11/64-40 L=7	(3)
13		CS-1401014-SP	THRUST COLLAR	スラストウケ	1
14		SS-8150410-SP	SCREW 15/64-28 L=4	トメネジ 15/64-28 L=4	2
15		137-19000	BEARING, REAR B	ヨウトウ メタル	2
16		137-30304	THREAD TAKE-UP SUPPORT ROD	テンヒン ササエシク	1
17		137-15909	CONNECTING FORKED LINK PIN	フタマタ ヨウトウ リンク ピン	1
18		137-16006	CONNECTING FORKED LINK	フタマタ ヨウトウ リンク	1
19		SS-8110422-TP	SCREW 11/64-40 L=4	トメネジ 11/64-40 L=4	1
20		137-15800	NEEDLE BAR PITMAN	ハリホウ ヨウトウ ロット	1
21		SS-8150510-TP	SCREW 15/64-28 L= 4.7	トメネジ 15/64-28 L=4.7	1
22		137-15602	FRAME ROCK SHAFT CRANK, REAR	ハリホウ ヨウトウ ウヂ ウシロ	1
23		SS-7151210-SP	SCREW 15/64-28 L=12	マルヒラネジ 15/64-28 L=12	1
24		137-15701	FRAME ROCK SHAFT CRANK PIN	ハリホウ ヨウトウ ウヂ ウシロピン	1
25		137-15354	FRAME ROCK SHAFT CRANK ASM.	ハリホウ ヨウトウ ウヂ クミ	1
26	#01	B1414-232-000	CRANK SLIDE BLOCK	カクゴマ	1
27		B1410-771-000	STUD	ハリホウ ヨートー カクゴマシク	1
28		NS-6150310-SP	NUT 15/64-28	ロツカクナツト 15/64-28	1
29		SS-8150822-TP	SCREW 15/64-28 L=8	トメネジ 15/64-28 L=8	1
30		SS-6110610-TP	SCREW 11/64-40 L=6	ヒラネジ 11/64-40 L=6	2
31		137-14951	NEEDLE BAR FRAME SUPPORT ASM.	ヨウトウ ウヂ ササエ クミ	1
32		137-15107	NEEDLE BAR GUIDE BRACKET	オサエホウ タキ アンナイハン	1
33		137-14803	HINGE STUD	ハリホウ ヨウトウ ウヂ シク	1
34		SS-8150822-TP	SCREW 15/64-28 L=8	トメネジ 15/64-28 L=8	1
35		137-15404	BUSHING	ハリフリシク マイメタル	1
36		137-15503	BUSHING, REAR	ハリホウ ヨウトウ ウヂ ウシロメタル	1
37		137-14506	NEEDLE BAR FRAME	ハリホウ ヨウトウ ウヂ	1
38		137-14704	OIL FELT	ハリホウ ヨウトウ ウヂ フィルト	1
39		137-14605	OIL FELT HOLDER	ハリホウ ヨウトウ ウヂ フィルトオサエ	1
40		SS-8150822-TP	SCREW 15/64-28 L=8	トメネジ 15/64-28 L=8	1
41		SS-7090530-SP	SCREW 9/64-40 L= 4.5	マルヒラネジ 9/64-40 L=4.5	1
42		137-14308	NEEDLE BAR CONNEC.	ハリホウ タキ	1
43		SS-6090670-TP	SCREW 9/64-40 L=6	ヒラネジ 9/64-40 L=6	1
44		SS-8150822-TP	SCREW 15/64-28 L=8	トメネジ 15/64-28 L=8	1
45		137-14209	NEEDLE BAR OIL METAL	ハリホウ アブラメタル	1
46		137-14100	NEEDLE BAR	ハリホウ	1
47		137-06403	NEEDLE BAR BOBBIN THREAD GUIDE	ハリホウ シタイト アンナイ	1
48		SS-7080510-TP	SCREW 1/8-44 L=4.5	マルヒラネジ 1/8-44 L=4.5	1
49		MDP-5JOB1100	NEEDLE DPX5 #11J	ハリ DPX5 #11J	1
50	#01	MC-2005007-50	NEEDLE 134 75	ハリ 134 75	1
51	#01	MC-2005007-00	NEEDLE	ハリ 134 70	1
52		137-30270	LINK TAKE-UP (CONNEC.DIAGRAM)	リンク テンヒン ケツゴウ	1
53		137-30262	LINK TAKE-UP ASM.	リンク テンヒン ケツゴウ	(1)
54		137-11601	THRUST WASHER	ハリホウ クランク ワッシャー	(1)
55	#01	B1905-541-A00	NEEDLE BEARING	テンヒン ニートルハ アリンク	(2)
56		137-07351	NEEDLE BAR CRANK ASM.	ハリホウ クランク (クミ)	(1)
57		137-14407	NEEDLE BAR CRANK ROD	ハリホウ クランク ロット	(1)
58		B1903-552-000	END SCREW LEFT	ヒタリネジ	(1)
59		B1909-505-000	RUBBER	テンヒン アブラキリゴム	(1)

Note(注記) #01.....Selective part

選択部品

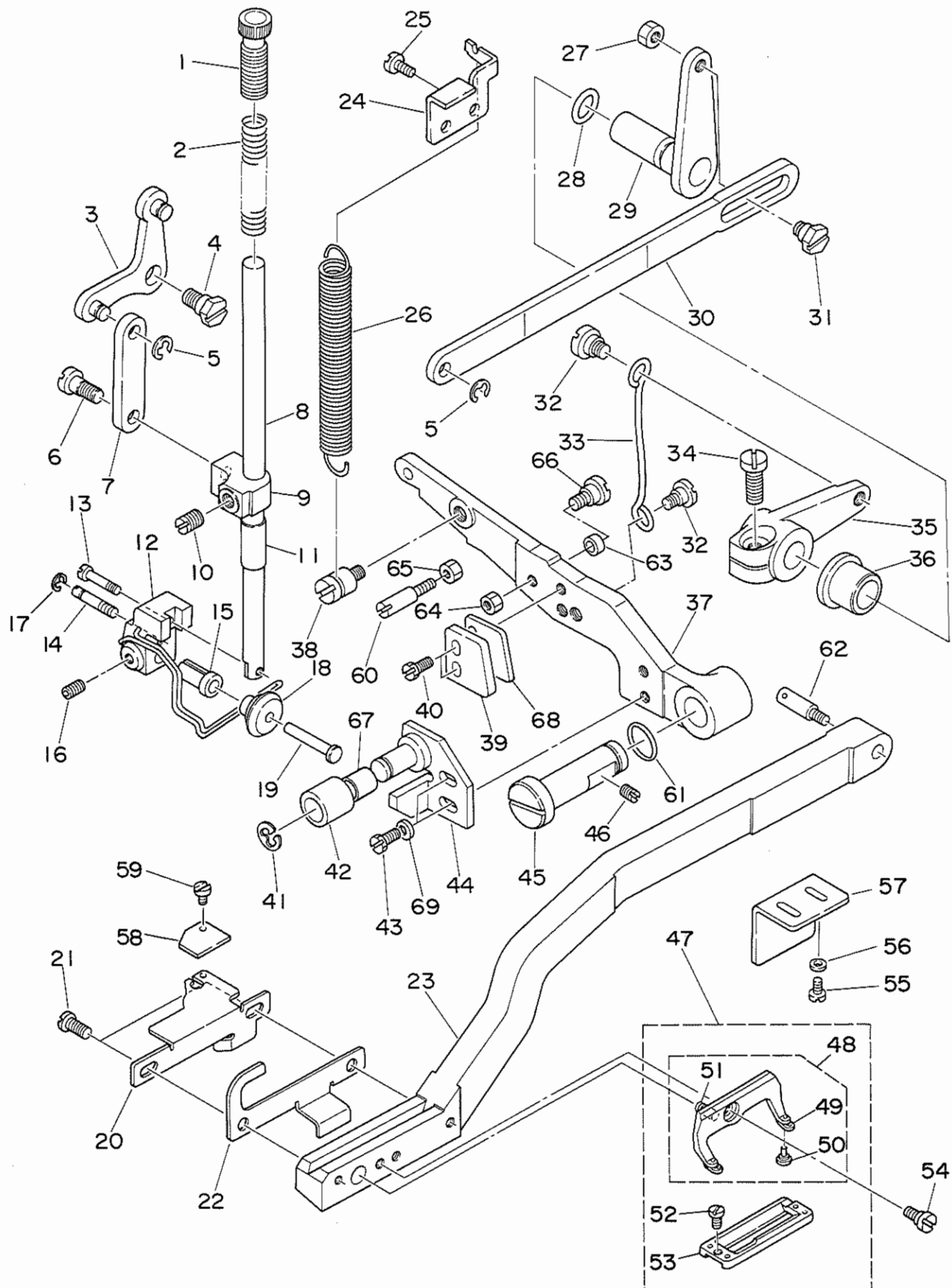
5. NEEDLE BAR COMPONENTS (2)
 針棒關係 (2)



REF.NO.	NOTE	PART NO.	DESCRIPTION	ヒンメイ	AMT.
1		NS-6150350-SP	NUT 15/64-28	ロツカクナツト 15/64-28	1
2		137-17509	SUSPENSION SCREW	フリハハ [°] チヨウセツハ [°] ネカケ	1
3		137-17400	SPRING B	フリハハ [°] チヨウセツウヂ [°] ヒツハ [°] リハ [°] ネB	1
4		137-16105	CONNECTING STUD	フタマタ ヨウト [°] ウリンク シ [°] ク	1
5		137-16204	REGULATING LEVER LINK	フリハハ [°] ハンカン リンク	1
6		SS-8110422-TP	SCREW 11/64-40 L=4	トメネジ [°] 11/64-40 L=4	2
7		137-17608	SCREW	ヨウト [°] ウ チヨウセツ ネジ [°]	2
8		SS-9110513-TP	SCREW 11/64-40 L=5	ロツカクホ [°] ルト 11/64-40 L=4.5	1
9		137-17004	REGULATING HINGE PIN	フリハハ [°] チヨウセツウツト [°]	1
10		RE-0600000-KO	E-RING	Eカ [°] タトメワ 6	1
11		SD-0800402-TP	HINGE SCREW D= 8 H= 4	タ [°] ンネジ [°] D=8 H=4	1
12		SS-8150410-SP	SCREW 15/64-28 L=4	トメネジ [°] 15/64-28 L=4	2
13		137-17707	REGULATING LEVER STOPPER	ヨウト [°] ウ チヨウセツネジ [°] ストツハ [°]	1
14		SS-7110510-SP	SCREW 11/64-40 L=5	マルヒラネジ [°] 11/64-40 L= 5	1
15		137-17301	SPRING A	フリハハ [°] チヨウセツウヂ [°] ヒツハ [°] リハ [°] ネA	1
16		137-17509	SUSPENSION SCREW	フリハハ [°] チヨウセツハ [°] ネカケ	1
17		NS-6150350-SP	NUT 15/64-28	ロツカクナツト 15/64-28	1
18		137-16907	SUSPENSION SCREW	キセン チヨウセツ ハ [°] ネカケ	1
19		137-16808	SPRING	キセン チヨウセツウヂ [°] ヒツハ [°] リハ [°] ネ	1
20		SS-8150410-SP	SCREW 15/64-28 L=4	トメネジ [°] 15/64-28 L=4	2
21		CS-1401014-SP	THRUST COLLAR	スラストウケ	1
22		137-17152	REGULATING LEVER ASM.	フリハハ [°] チヨウセツウヂ [°] クミ	1
23		137-18606	SUSPENSION SCREW	ヨウト [°] ウフ [°] ハ [°] ネカケ	(2)
24		CS-1401014-SP	THRUST COLLAR	スラストウケ	1
25		137-17707	REGULATING LEVER STOPPER	ヨウト [°] ウ チヨウセツネジ [°] ストツハ [°]	1
26		SS-7110510-SP	SCREW 11/64-40 L=5	マルヒラネジ [°] 11/64-40 L= 5	1
27		137-16303	REGULATING LEVER LINK STUD	フリハハ [°] ハンカン リンクシ [°] ク	1
28		137-16451	REPOSITIONING LEVER ASM.	キセン チヨウセツウヂ [°] クミ	1
29		137-18606	SUSPENSION SCREW	ヨウト [°] ウフ [°] ハ [°] ネカケ	(1)
30		137-17202	REGULATING LEVER SHAFT	フリハハ [°] チヨウセツウヂ [°] シ [°] ク	1
31		SS-8150710-SP	SCREW 15/64-28 L=7	トメネジ [°] 15/64-28 L=7	2
32		RO-0982401-00	RUBBER RING	Oリンク [°]	1
33		137-17608	SCREW	ヨウト [°] ウ チヨウセツ ネジ [°]	2
34		137-16907	SUSPENSION SCREW	キセン チヨウセツ ハ [°] ネカケ	1
35		137-16808	SPRING	キセン チヨウセツウヂ [°] ヒツハ [°] リハ [°] ネ	1
36		137-16303	REGULATING LEVER LINK STUD	フリハハ [°] ハンカン リンクシ [°] ク	1
37		137-17707	REGULATING LEVER STOPPER	ヨウト [°] ウ チヨウセツネジ [°] ストツハ [°]	2
38		SS-7110510-SP	SCREW 11/64-40 L=5	マルヒラネジ [°] 11/64-40 L= 5	2
39		SS-8110422-TP	SCREW 11/64-40 L=4	トメネジ [°] 11/64-40 L=4	2
40		137-18507	SPRING	ハンカン ヒツハ [°] リ ハ [°] ネ	2
41		137-18408	REGULATING LEVER SHAFT BOSS	ハンカン ウヂ [°] シ [°] ク ホ [°] ス	1
42		SS-8150432-TH	SCREW	トメネジ [°]	1
43		137-17855	BEARING BRACKET	キセン ハンカンウヂ [°] クミ	1
44		137-18200	CHANGE ROLLER SHAFT	ハンカン ローラシ [°] ク	(1)
45		137-18101	CHANGE ROLLER	ハンカン ローラ	(1)
46		137-17806	REPOSITIONING ARM	キセン ハンカン ウヂ [°]	(1)
47		137-18606	SUSPENSION SCREW	ヨウト [°] ウフ [°] ハ [°] ネカケ	(1)
48		SS-9120643-TP	SCREW 3/16-28 L=6	ロツカクホ [°] ルト 3/16-28 L=6	(1)
49		137-17954	BELL CRANK ASM.	フリハハ [°] ハンカンウヂ [°] クミ	1
50		137-18200	CHANGE ROLLER SHAFT	ハンカン ローラシ [°] ク	(1)
51		137-18101	CHANGE ROLLER	ハンカン ローラ	(1)
52		137-17905	BELL CRANK	フリハハ [°] ハンカンウヂ [°]	(1)
53		SS-9120643-TP	SCREW 3/16-28 L=6	ロツカクホ [°] ルト 3/16-28 L=6	(1)
54		137-18051	BARTACK LEVER ASM.	ガントメ ハンカンウヂ [°] クミ	1
55		137-18200	CHANGE ROLLER SHAFT	ハンカン ローラシ [°] ク	(1)
56		137-18101	CHANGE ROLLER	ハンカン ローラ	(1)
57		137-18002	BARTACK LEVER	ガントメ ハンカンウヂ [°]	(1)
58		SS-9120643-TP	SCREW 3/16-28 L=6	ロツカクホ [°] ルト 3/16-28 L=6	(1)
59		137-18606	SUSPENSION SCREW	ヨウト [°] ウフ [°] ハ [°] ネカケ	(1)
60		137-18507	SPRING	ハンカン ヒツハ [°] リ ハ [°] ネ	1
61		137-18309	REGULATING LEVER SHAFT	ハンカン ウヂ [°] シ [°] ク	1
62		SS-8150822-TP	SCREW 15/64-28 L=8	トメネジ [°] 15/64-28 L=8	1
63		137-19000	BEARING, REAR B	ヨウト [°] ウ メタル	1
64		137-16501	REPOSITIONING LEVER SHAFT A	キセン チヨウセツウヂ [°] シ [°] クA	1
65		SS-8150710-SP	SCREW 15/64-28 L=7	トメネジ [°] 15/64-28 L=7	2
66		RO-0982401-00	RUBBER RING	Oリンク [°]	1
67		137-16600	REPOSITIONING LEVER SHAFT B	キセン チヨウセツウヂ [°] シ [°] クB	1
68		RE-0250000-KO	E RING 2.5 MM	Eカ [°] タトメワ 2.5	1

6. LIFTING LEVER COMPONENTS

押え上げ関係



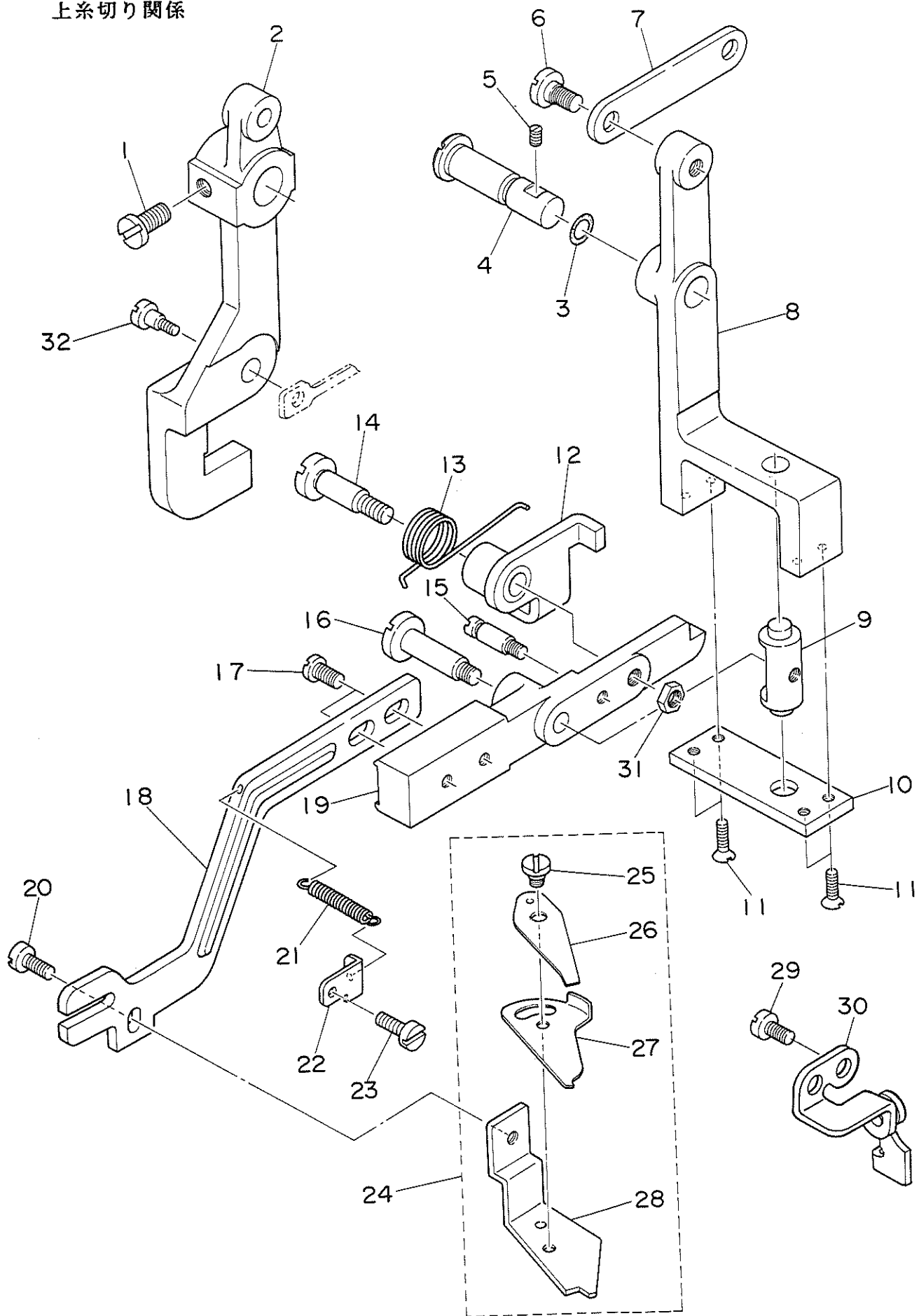
REF.NO.	NOTE	PART NO.	DESCRIPTION	ヒンメイ	AMT.
1		B1509-012-000	PRESSER SPRING REGULATOR	オサエ チョーセツネジ	1
2		B1507-761-000	PRESSER SPRING	オサエハネ	1
3		137-20859	LEVER ASM. FRONT	オサエアケ リンク マイレハークミ	1
4		SD-0800342-TP	HINGE SCREW D=8 H=3.2	タネネジ	1
5		RE-0500000-KO	E-RING	Eカトメワ 5	2
6		SD-0600452-TP	HINGE SCREW D=6 H=4.5	タネネジ D=6 H=4.5	1
7		137-21006	LINK	ヒキアケ リンク	1
8		137-20107	PRESSER BAR	オサエホウ	1
9		137-20602	PRESSER BAR POSITION BRACKET	オサエホウ タキ	1
10		SS-8660810-TP	SCREW 1/4-40 L=8	トメネジ 1/4-40 L=8	1
11		137-20206	PRESSER BAR METAL	オサエホウ メタル	1
12		137-20354	ROLLER INSTALLING BASE ASM.	オサエ ローラー トリツケタイ クミ	1
13		SS-4091520-SP	SCREW 9/64-40 L=15	ナベネジ 9/64-40 L=15	1
14		137-32102	GUIDE PIN	ウワイトキリ メスアソナイ シク	1
15		B1504-771-000	COLLAR	オサエ ローラー スリーブ	1
16		SS-8110422-TP	SCREW 11/64-40 L=4	トメネジ 11/64-40 L=4	1
17		RE-0500000-KO	E-RING	Eカトメワ 5	1
18		137-20503	SLIDE ROLLER	オサエ ローラー	1
19		137-22301	CONNECTING PIN	オサエ ローラー シク	1
20		137-32300	NEEDLE THREAD TRIMMER CAM A	ウワイトキリ メスサトウ カムA	1
21		SS-7110840-SP	SCREW 11/64-40 L=7.8	マルヒラネジ 11/64-40 L=7.8	2
22		137-32201	NEEDLE THREAD TRIMMER PLATE	ウワイトキリ メス サトウイタ	1
23		137-20404	WORK CLAMP ARM	オサエ ウヂ	1
24		137-21808	SUSPENSION SCREW A	オサエアケ レハハネカケ	1
25		SS-7120640-SP	SCREW 3/16-28 L=6	マルヒラネジ 3/16-28 L=6	2
26		137-21709	PRESSER FOOT LIFTING SPRING	オサエアケ レハハネ	1
27		NS-6150310-SP	NUT 15/64-28	ロツカクナツ 15/64-28	1
28		RO-0742401-00	RUBBER RING	Oリング	1
29		137-21253	LEVER ASM. REAR A	オサエアケ リンク ウシロレハークミ	1
30		137-21105	PRESSER BAR LIFTING ROD, LONG	オサエアケ ヨコリンク	1
31		SD-0800342-TP	HINGE SCREW D=8 H=3.2	タネネジ	1
32		SD-0790435-TP	HINGE SCREW D=7 H=4.3	タネネジ	2
33		137-21600	PRESSER BAR LIFTING ROD	オサエアケ タテリンク	1
34		SS-6151412-TP	SCREW 15/64-28 L=14	ロツカクナツ 15/64-28	1
35		137-21402	LINK REAR LEVER B	オサエアケ リンク ウシロレハークミ B	1
36		137-21501	LINK REAR LEVER BUSHING	オサエアケ リンク ウシロレハークミ メタル	1
37		137-20701	PRESSER BAR LIFTING LEVER	オサエホウ レハハネ	1
38		137-21907	SUSPENSION SCREW B	オサエアケ レハハネカケ B	1
39		137-33001	STARTING SAFETY PLATE	キトウ アンセソニイタ	1
40		SS-9111010-SP	SCREW 11/64-40 L=9.5	ロツカクナツ 11/64-40 L=9.5	2
41		RE-0700000-KO	E-SHAPED SNAP RING (7MM)	Eカトメワ 7	1
42		137-33308	NEEDLE THREAD TRIMMER ROLLER	ウワイトキリ クトウコロ	1
43		SS-9111010-SP	SCREW 11/64-40 L=9.5	ロツカクナツ 11/64-40 L=9.5	2
44		137-33159	SUPPORTING PLATE ASM.	ウワイトキリ ササイタ クミ	1
45		137-22400	PRESSER BAR LEVER SHAFT	オサエアケ レハハネシク	1
46		SS-8150710-TP	SCREW 15/64-28 L=7	トメネジ 15/64-28 L=7	1
47		B1552-781-0A0	WORK CLAMP CHECK ASM.	オサエ クミ	1
48		D1511-771-KA0	WORK CLAMP CHECK HOLDER ASM.	オサエアシ クミ	(1)
49		B1509-761-000	WORK CLAMP CHECK SPRING	オサエ トリツケイタ ハネ	(2)
50		B1510-771-00B	WORK CLAMP CHECK SPRING SET PIN (B)	オサエ アソピン B	(2)
51		B1512-761-000	WORK CLAMP CHECK HOLDER SPRING	オサエアシ シハハネ	(1)
52		SS-6060210-SP	SCREW 3/32-56 L=1.9	ヒラネジ 3/32-56 L=1.9	(2)
53		B1552-781-000	WORK CLAMP CHECK	オサエ	(1)
54		SD-0790203-SP	HINGE SCREW D= 7.94 H= 1.5	タネネジ D=7.94 H=2	1
55		SS-9150910-SP	SCREW	ロツカクナツ	2
56		WP-0621016-SD	WASHER 6.2X13X1	ヒラサカネ 6.2X13X1	2
57		137-22202	GUIDE PLATE	オサエウヂ ガイトハソ	1
58		137-33704	CAP	ウワイトキリクリースフタ	1
59		SS-6080320-SP	SCREW 1/8-44 L= 2.5	ヒラネジ 1/8-44 L=2.5	1
60		137-22103	LIFTING LEVER STOPPER B	オサエアケ スツパ B	1
61		RO-0742401-00	RUBBER RING	Oリング	1
62		137-25502	PIN	オサエウヂ オクリタソピン	1
63		137-37804	DRIVING ARM BOSS ROLLER	シタイトキリ クトウウヂコロ	1
64		NS-6110350-SP	NUT 11/64-40	ロツカクナツ 11/64-40	1
65		NS-6150430-SP	NUT 15/64-28	ロツカクナツ 15/64-28	1
66		SD-0500722-TP	HINGE SCREW	タネネジ	1
67		SB-3090001-00	BEARING	コロガソリシクウケ	1
68	#01	137-33902	SHIM	キトウ アンセソニイタ チョウセイ シム	1
69		WP-0450801-SD	WASHER 4.5X10.0X0.8	ヒラサカネ 4.5X10X0.8	2

Note(注記) #01.....Selective part

選択部品

7. NEEDLE THREAD TRIMMER COMPONENTS

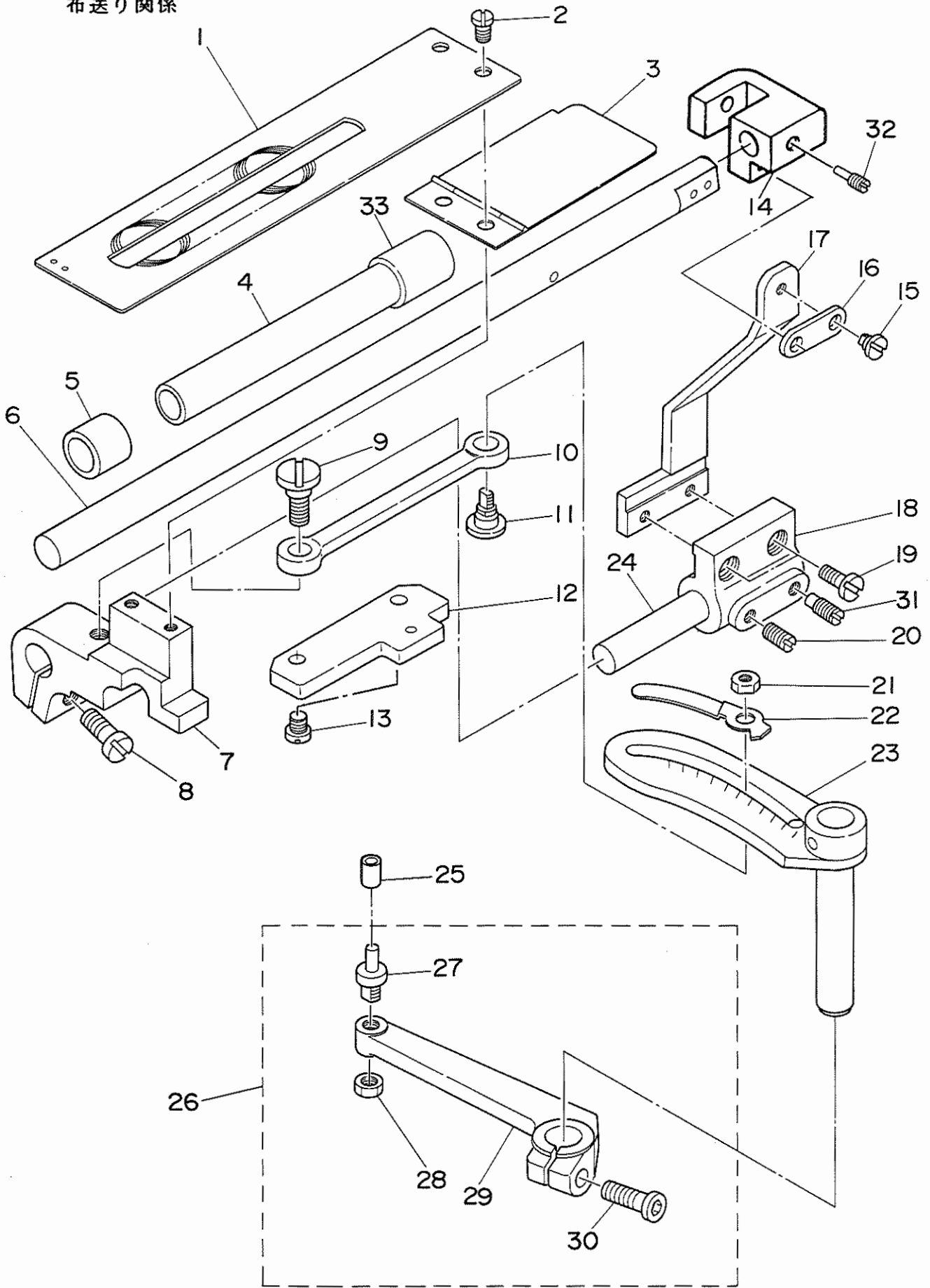
上糸切り関係



REF.NO.	NOTE	PART NO.	DESCRIPTION	ヒンメイ	AMT.
1		SS-7151210-SP	SCREW 15/64-28 L=12	マルヒラネジ 15/64-28 L=12	2
2		137-32805	STARTING SAFETY ARM	キトウ アンゼン ウデ	1
3		RO-0691801-00	RUBBER RING	0リング	1
4		137-32607	LEVER STUD	ウワイトキリ オトウ レハ-ジク	1
5		SS-8150710-TP	SCREW 15/64-28 L=7	トメネジ 15/64-28 L=7	1
6		SD-0790402-TP	HINGE SCREW D= 7.94 H= 4	タネネジ D=7.94 H=4	2
7		137-32706	CONNECTING LINK	ウワイトキリ レンケツリンク	1
8		137-32409	NEEDLE THREAD TRIMMER LEVER	ウワイトキリ オトウ レハ-	1
9		137-31500	ARM B STUD	ウワイトキリ オトウウデ Bジク	1
10		137-32508	LEVER COVER	ウワイトキリ オトウ レハ-フタ	1
11		SS-1090930-SP	SCREW 9/64-40 L=8.6	チラネジ 9/64-40 L=8.6	4
12		137-31858	ARM C ASM.	ウワイトキリ オトウウデ Cクミ	1
13		137-31807	SPRING	ウワイトキリ オトウウデ C モトシハネ	1
14		SD-0791501-SP	HINGE SCREW D= 7.94 H=15.0	タネネジ D=7.94 H=15	1
15		B1506-352-000	SUSPENSION SCREW B	ヒツハリ ハネカケ B	1
16		SD-0702001-TH	HINGE SCREW	タネネジ	1
17		SS-6120930-TP	SCREW 3/16-28 L=9.0	ヒラネジ 3/16-28 L=9	2
18		137-31302	NEEDLE THREAD TRIMMER ARM A	ウワイトキリ オトウウデ A	1
19		137-31401	NEEDLE THREAD TRIMMER ARM B	ウワイトキリ オトウウデ B	1
20		SS-7110570-SP	SCREW 11/64-40 L= 4.8	マルヒラネジ 11/64-40 L=4.8	1
21		137-31906	SPRING	ウワイトキリ オトウウデ ヒツハリハネ	1
22		137-32003	SUSPENSION SPRING	ウワイトキリ オトウウデ ヒツハリハネカケ	1
23		SS-7120640-SP	SCREW 3/16-28 L=6	マルヒラネジ 3/16-28 L=6	1
24		137-31161	NEEDLE THREAD TRIMMER CONNEC.	ウワイトキリ メス ケツコウ	1
25		SD-0400191-TP	HINGE SCREW D=4 H=1.8	タネネジ D=4 H=1.9	(1)
26		B2003-771-000	NEEDLE THREAD PRESSER SPRING	イトオサエ ハネ	(1)
27		137-31203	NEEDLE THREAD TRIMMER, UPPER	ウワイトキリ ウラメス	(1)
28		137-31153	TRIMMER, LOWER ASM.	ウワイトキリ シタメス クミ	(1)
29		SS-7150740-SP	SCREW 15/64-28 L=7	マルヒラネジ 15/64-28 L=7	2
30		137-33456	SAFETY PLATE ASM.	ウワイトキリ アンゼンハシ クミ	1
31		NS-6150310-SP	NUT 15/64-28	ワツカクナツ 15/64-28	1
32		SD-0800681-SP	HINGE SCREW D=8 H=6.8	タネネジ D=8 H=6.8	1

8. WORK CLAMP CARRIER COMPONENTS

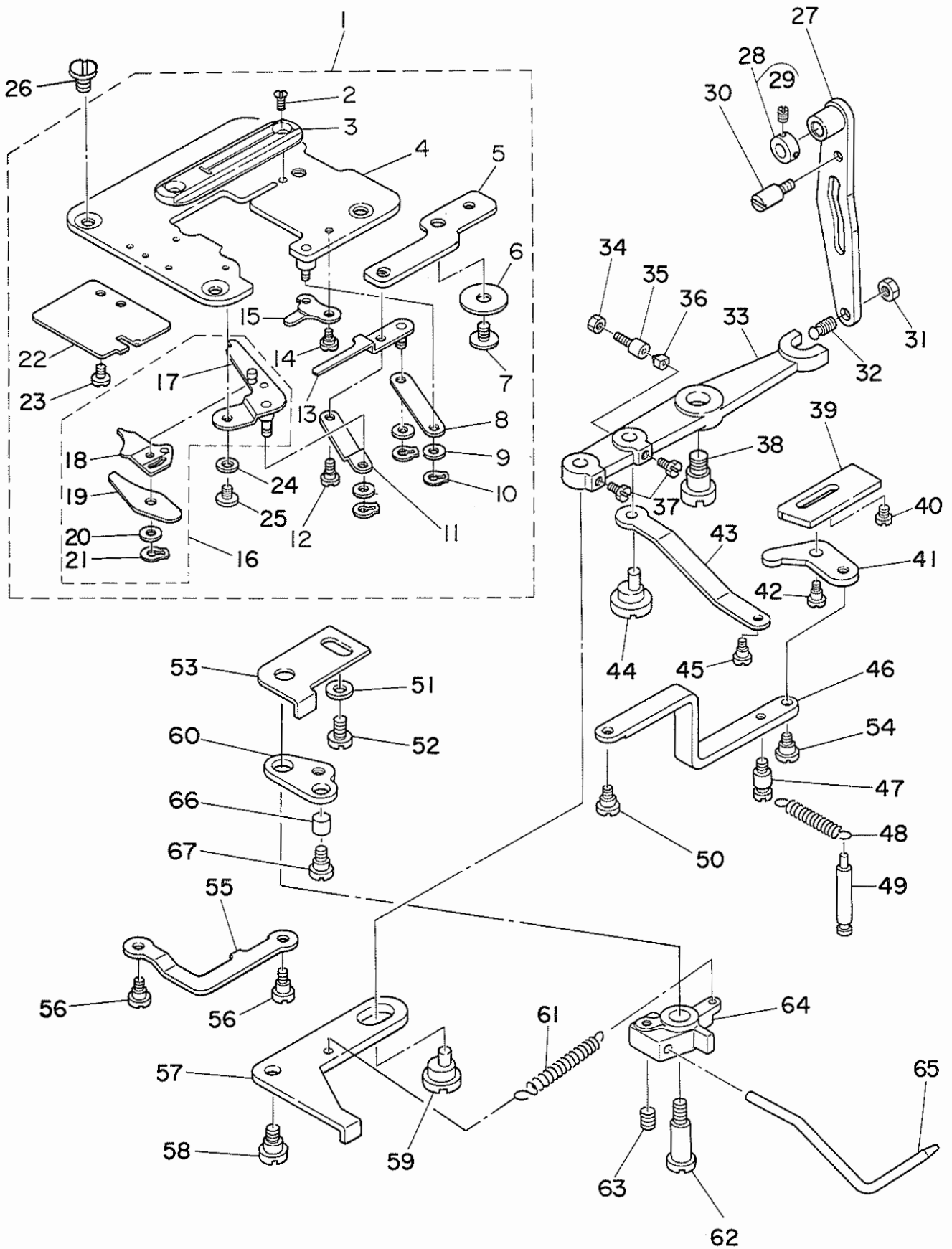
布送り関係



REF.NO.	NOTE	PART NO.	DESCRIPTION	ヒ	ン	メ	イ	AMT.
1		137-23507	WORK CLAMP CARRIER	ヌノ	オクリ	イ	タ	1
2		SS-5120810-SP	SCREW	ハ	イント	ネ	ジ	2
3		137-24653	BRACKET COVER CONNec.	ヌノ	オクリ	タ	イ	1
4		137-25700	BEARING, REAR	オ	サ	エ	ウ	1
5		137-25601	BEARING, FRONT	オ	サ	エ	ウ	1
6		137-25403	SHAFT	オ	サ	エ	ウ	1
7		137-23705	WORK CLAMP ARM BRACKET	ヌノ	オクリ	タ	イ	1
8		SS-6151440-SP	SCREW 15/64-28 L=14	ヒ	ラ	ネ	ジ	1
9		SD-0870401-SP	HINGE SCREW D= 8.73 H= 4	タ	ン	ネ	ジ	1
10		137-23903	CLAMP CARRIER BRACKET PINMAN	ヌノ	オクリ	ロ	ツ	1
11		137-23804	LENGTH REGULATING HINGE STUD	オ	クリ	チ	ヨ	1
12		137-24901	CARRIER BRACKET GUIDE	ヌノ	オクリ	タ	イ	1
13		SS-6121210-SP	SCREW 3/16-28 L=12	ヒ	ラ	ネ	ジ	2
14		137-25205	FEEDING BRACKET	オ	サ	エ	ウ	1
15		SD-0600323-SP	HINGE SCREW D=6 H=3.2	タ	ン	ネ	ジ	2
16		137-25304	LINK	オ	サ	エ	ウ	1
17		137-25106	CONNECTING PLATE	オ	サ	エ	ウ	1
18		137-25007	SUPPORTING BRACKET	オ	サ	エ	ウ	1
19		SS-6121210-SP	SCREW 3/16-28 L=12	ヒ	ラ	ネ	ジ	2
20		SS-8150710-SP	SCREW 15/64-28 L=7	ト	メ	ネ	ジ	1
21		NS-6150430-SP	NUT 15/64-28	ロ	ツ	カ	ク	1
22		137-24406	INDICATOR	シ	シ			1
23		137-24067	WORK CLAMP UPPER ARM CONNec.	ヌノ	オクリ	ウ	テ	1
24		137-24505	WORK CLAMP ARM SLIDE ROD	ヌノ	オクリ	シ	ク	1
25		B2502-232-000	ROLLER	ヌノ	オクリ	カ	ム	1
26		137-24356	WORK CLAMP LOWER ARM CONNec.	ヌノ	オクリ	ウ	テ	1
27		B1602-761-000	BELL CRANK ROLLER STUD	ヌノ	オクリ	コ	シ	1
28		NS-6150310-SP	NUT 15/64-28	ロ	ツ	カ	ク	1
29		137-24307	LENGTH REGULATING ARM, LOWER	ヌノ	オクリ	ウ	テ	1
30		SS-6151412-TP	SCREW 15/64-28 L=14	ロ	ツ	カ	ク	1
31		SS-8151160-SP	SCREW 15/64-28 L=11.0	ト	メ	ネ	ジ	1
32		SS-8151160-SP	SCREW 15/64-28 L=11.0	ト	メ	ネ	ジ	1
33		137-19000	BEARING, REAR B	ヨ	ウ	ト		1

9. BOBBIN THREAD TRIMMER COMPONENTS

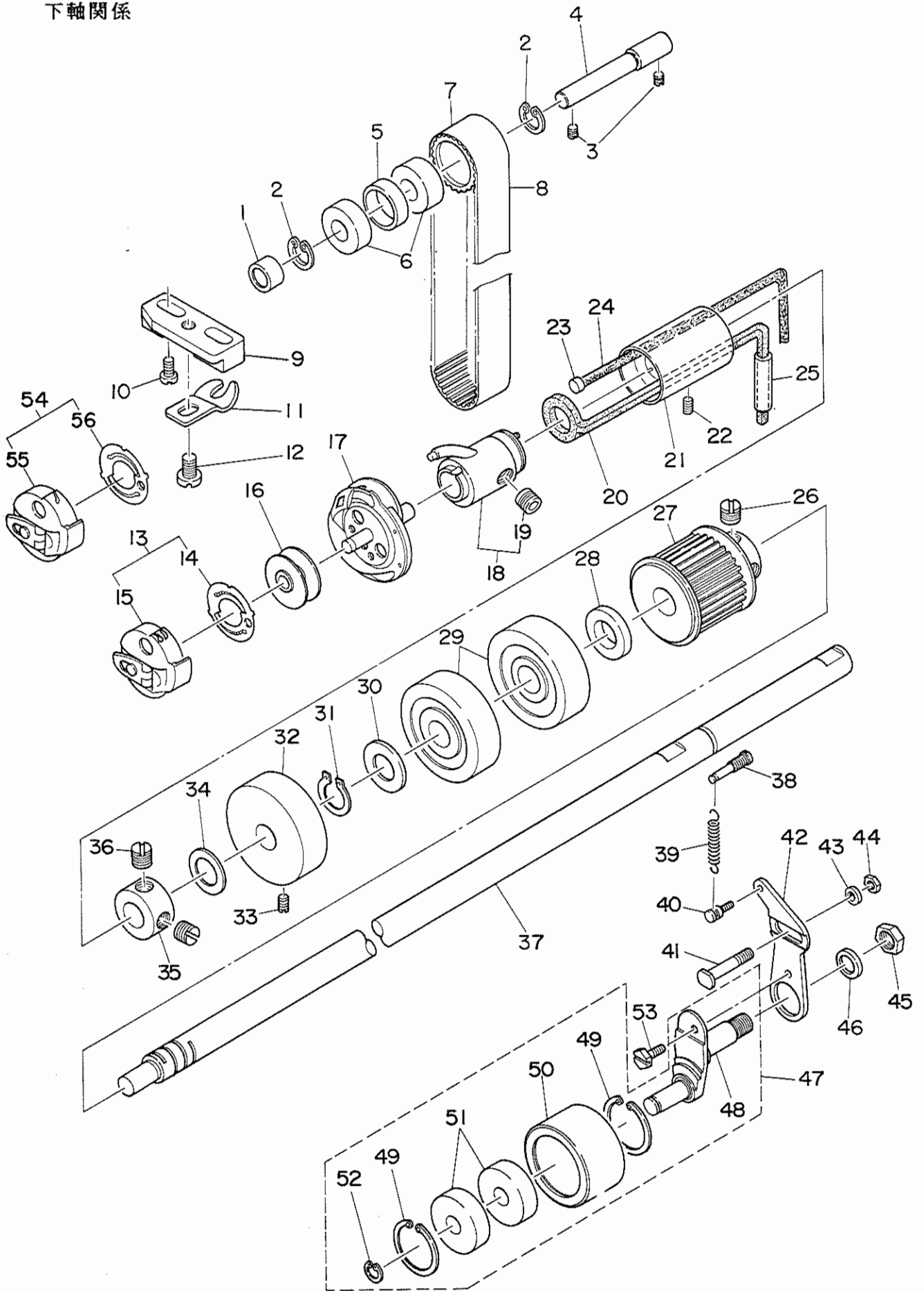
下糸切り関係



REF.NO.	NOTE	PART NO.	DESCRIPTION	ヒ	ン	メ	イ	AMT.
1		137-35162	THROAT PLATE CONNEC.	ハリ	イ	タ	イ	1
2		SS-2090510-SP	SCREW 9/64-40 L=5	マル	チ	ラ	ネ	(2)
3		137-39107	THROAT PLATE	ハリ	イ			(1)
4		137-35154	THROAT PLATE ASM.	ハリ	イ	タ	イ	(1)
5		137-36202	BOBBIN THREAD TRIMMER LEVER	シ	タ	イ	キ	(1)
6		WP-0451016-SP	WASHER 4.5X20X1	ヒ	ラ	チ	カ	(1)
7		SS-7110570-SP	SCREW 11/64-40 L= 4.8	マル	ヒ	ラ	ネ	(1)
8		137-36509	BOBBIN THREAD PULLER LINK	シ	タ	イ	タ	(1)
9		WP-0410846-SC	WASHER	ヒ	ラ	チ	カ	(3)
10		RC-0370411-KP	RETAINING RING	C	カ	タ	ト	(3)
11		137-35808	LOWER LINK	シ	タ	イ	キ	(1)
12		SD-0400191-TP	HINGE SCREW D=4 H=1.8	タ	ン	ネ	シ	(1)
13		137-36350	BOBBIN THREAD PULLER ASM.	シ	タ	イ	タ	(1)
14		SD-0460182-SP	HINGE SCREW D= 4.6 H= 1.8	タ	ン	ネ	シ	(1)
15		137-36806	ACTUATING PLATE	シ	タ	イ	キ	(1)
16		137-35469	BOBBIN THREAD TRIMMER CONNEC.	シ	タ	イ	キ	(1)
17		137-35451	TRIMMER, LOWER ASM.	シ	タ	イ	キ	(1)
18		137-35956	TRIMMER, UPPER ASM.	シ	タ	イ	キ	(1)
19		137-36103	SPRING	シ	タ	イ	キ	(1)
20		WP-0410846-SC	WASHER	ヒ	ラ	チ	カ	(1)
21		RC-0370411-KP	RETAINING RING	C	カ	タ	ト	(1)
22		137-36608	BOBBIN THREAD CLAMP PLATE	シ	タ	イ	キ	(1)
23		SS-6080320-SP	SCREW 1/8-44 L= 2.5	ヒ	ラ	ネ	シ	(2)
24		B2423-280-00A	WASHER FOR DRIVING KNIFE	ト	メ	ネ	シ	(1)
25		SS-3090410-SP	SCREW	マル	ネ	シ		(1)
26		SS-6120620-TP	SCREW	ヒ	ラ	ネ		4
27		137-37655	DRIVING ARM ASM.	シ	タ	イ	キ	1
28		CS-080081B-SH	THRUST COLLAR ASM. D=8.0 W=8	ス	ラ	ス	ト	1
29		SS-8110520-TP	SCREW 11/64-40 L= 4.5	ト	メ	ネ	シ	(2)
30		137-22004	LIFTING LEVER STOPPER A	オ	サ	エ	ア	1
31		NS-6150310-SP	NUT 15/64-28	ロ	ツ	カ	ク	1
32		B2412-047-000	BALL SCREW	シ	タ	イ	キ	1
33		137-36715	DRIVING LEVER	シ	タ	イ	キ	1
34		NS-6150310-SP	NUT 15/64-28	ロ	ツ	カ	ク	1
35		B1453-771-000	STOPPER	ス	ト	ツ	ハ	1
36		B1432-761-000	SWING ARM STOPPER RUBBER	キ	セ	ン	1	1
37		SS-9120910-TP	SCREW 3/16-28 L=9	ロ	ツ	カ	ク	2
38		SD-0791271-SP	HINGE SCREW D= 7.94 H=12.7	タ	ン	ネ	シ	1
39		137-37200	ACTUATING CAM	シ	タ	イ	キ	1
40		SS-6120940-SP	SCREW 3/16-28 L=9	ヒ	ラ	ネ	シ	2
41		137-37101	ACTUATING LEVER	シ	タ	イ	キ	1
42		SD-0550271-TP	HINGE SCREW D= 5.50 H= 2.7	タ	ン	ネ	シ	1
43		137-37309	BOBBIN THREAD TRIMMER LINK	シ	タ	イ	キ	1
44		137-37408	LINK ROD	シ	タ	イ	キ	1
45		SD-0640321-TP	HINGE SCREW	タ	ン	ネ	シ	1
46		137-36905	ACTUATING LINK	シ	タ	イ	キ	1
47		137-37002	SUSPENTION SCREW A	シ	タ	イ	キ	1
48		GBR-01606000	RELEASE RETURN SPRING	カ	イ	シ	ヨ	1
49		137-37507	SUSPENSION SCREW B	シ	タ	イ	キ	1
50		SD-0450401-SP	HINGE SCREW D= 4.5 H= 4	タ	ン	ネ	シ	1
51		WP-0550800-SP	WASHER 5.5X10X0.8	ヒ	ラ	チ	カ	1
52		SS-4120615-SP	SCREW 3/16-28 L=6	ナ	ハ	ネ	シ	1
53		137-38919	BOBBIN PRESSER STOPPER	ホ	ビ	ン	1	1
54		SD-0460182-SP	HINGE SCREW D= 4.6 H= 1.8	タ	ン	ネ	シ	1
55		137-38604	LINK	ホ	ビ	ン	1	1
56		SD-0640321-SP	HINGE SCREW D= 6.35 H= 3.2	タ	ン	ネ	シ	2
57		137-38117	BOBBIN PRESSER LEVER	ホ	ビ	ン	1	1
58		SD-0720331-SP	HINGE SCREW D= 7.24 H= 3.3	タ	ン	ネ	シ	1
59		137-39008	LINK ROD	ホ	ビ	ン	1	1
60		137-38414	SUSPENSION SCREW	ホ	ビ	ン	1	1
61		137-38711	SPRING	ホ	ビ	ン	1	1
62		SD-0791503-SP	HINGE SCREW D=7.94 H=15	タ	ン	ネ	シ	1
63		SS-8110520-TP	SCREW 11/64-40 L= 4.5	ト	メ	ネ	シ	1
64		137-38216	BOBBIN PRESSER BASE	ホ	ビ	ン	1	1
65		137-38307	BOBBIN PICKER BRACKET	ホ	ビ	ン	1	1
66		137-51300	KNIFE STOP LEVER STOPPER	メ	ス	ト	1	1
67		SD-0640752-TP	HINGE SCREW D= 6.35 H= 7.5	タ	ン	ネ	シ	1

10. HOOK DRIVING SHAFT COMPONENTS

下軸関係

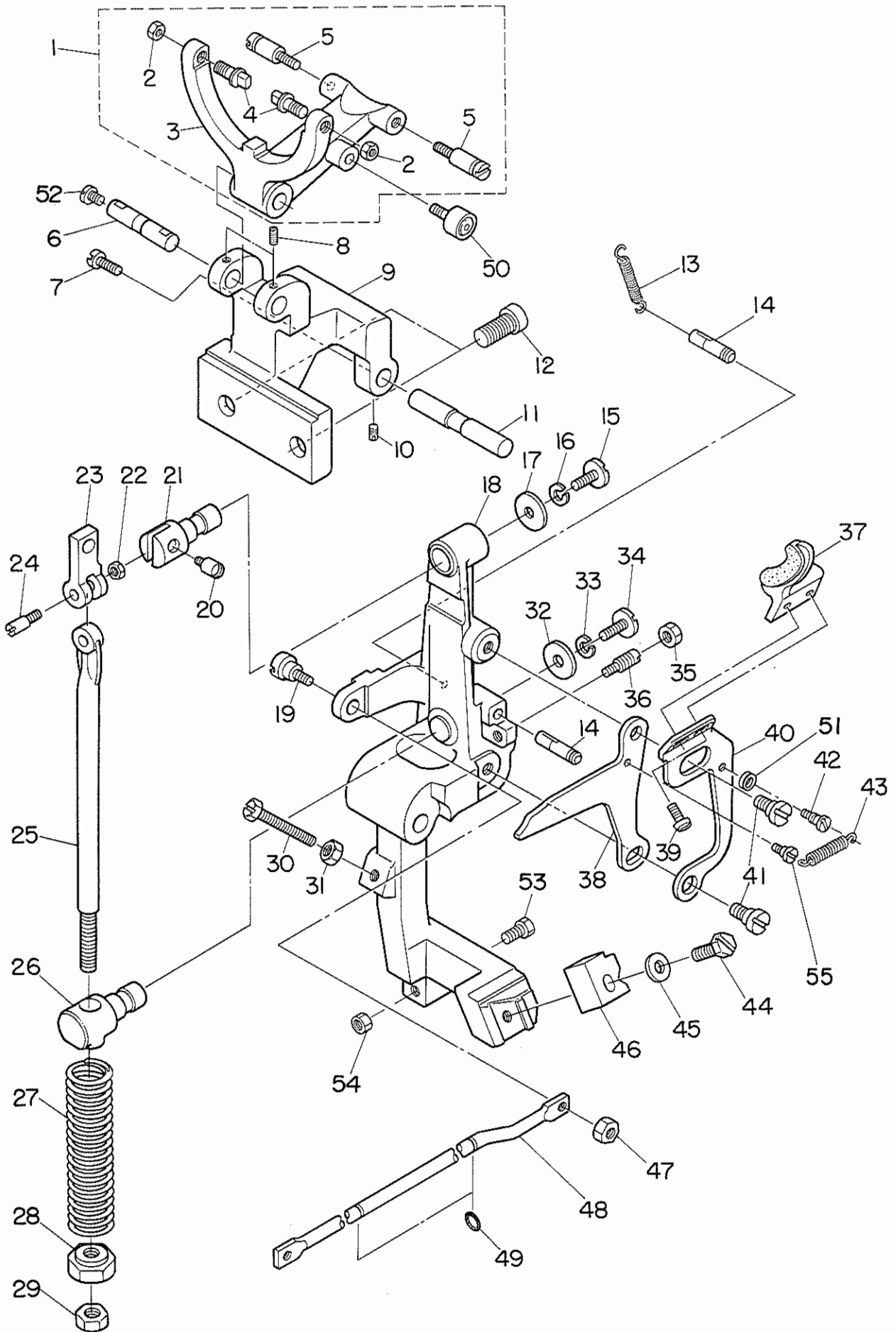


REF.NO.	NOTE	PART NO.	DESCRIPTION	ヒ	ン	メ	イ	AMT.												
1		137-10504	INTERMEDIATE SPROCKET WASHER	チュウカン	スプ	ロケツト	ウケリ	1												
2		RC-2791218-KP	RETAINING RING	Cカ	タ	トメワ		2												
3		SS-8150510-TP	SCREW 15/64-28 L= 4.7	トメネジ	15/64-28	L=4.7		2												
4		137-10306	INTERMEDIATE SPROCKET SHAFT	チュウカン	スプ	ロケツト	ジツク	1												
5		137-10405	INTERMEDIATE SPROCKET RING	チュウカン	スプ	ロケツト	リング	1												
6		SB-1100006-00	BALL BEARING	ゴロカ	リ	ジツクウケ		2												
7		137-10207	INTERMEDIATE SPROCKET	チュウカン	スプ	ロケツト		1												
8		137-10603	TIMING BELT	タイミンク	ヘル			1												
9		137-29306	BOBBIN CASE POSITIONING PLATE	ウチカ	マ	トメ	アイ	1												
10		SS-6111040-SP	SCREW 11/64-40 L= 9.5	ヒラネジ	11/64-40	L=9.5		2												
11		137-29207	STOPPER	ウチカ	マ			1												
12		SS-7110510-SP	SCREW 11/64-40 L=5	マルヒラネジ	11/64-40	L= 5		1												
13		137-29769	BOBBIN CASE ASM.	ホ	ビ	ン	ケ	ス	ク	ミ	1									
14		137-29702	BOBBIN CASE SPRING	クウテン	ホ	ウ	シ	ハ	ネ	(1)										
15		137-29751	BOBBIN CASE CONNEC.	ホ	ビ	ン	ケ	ス	ケ	ツ	コ	ウ	(1)							
16		B1811-771-000	BOBBIN	ホ	ビ	ン				1										
17		137-29058	HOOK CONNEC.	カ	マ	ケ	ツ	コ	ウ	1										
18		137-29652	HOOK SLEEVE CONNEC.	カ	マ	ジ	ツ	キ	チ	ケ	ツ	コ	ウ	1						
19		SS-8660612-TP	SCREW 1/4-40 L= 6.0	トメネジ	1/4-40	L=6		(4)												
20		137-28308	OIL SUPPLY FELT	カ	マ	キ	ユ	ウ	フ	エル	ト	1								
21		137-28209	BUSHING, FRONT	シ	タ	ジ	ツ	ク	マ	イ	メ	タ	ル	1						
22		SS-8150410-SP	SCREW 15/64-28 L=4	トメネジ	15/64-28	L=4		1												
23		137-27300	RUBBER PLUG	シ	モ	ジ	ツ	ク	マ	イ	メ	タ	ル	ト	メ	セ	ン	1		
24		CQ-3030000-00	OIL WICK	ユ	シ	ン		0.1												
25		BT-0500300-EA	OIL TUBE	ウ	レ	タ	ン	チ	ユ	ブ		0.1								
26		SS-8660612-TP	SCREW 1/4-40 L= 6.0	トメネジ	1/4-40	L=6		2												
27		137-27706	HOOK DRIVING SHAFT SPROCKET	シ	タ	ジ	ツ	ク	ス	プ	ロ	ケ	ツ	ト	1					
28		137-28001	THRUST COLLAR	シ	タ	ジ	ツ	ク	ス	ラ	ス	ト	ウ	ケ	1					
29		SB-1100007-00	BALL BEARING	ゴ	ロ	カ	リ	ジ	ツ	ク	ウ	ケ	2							
30		137-28100	WASHER	シ	タ	ジ	ツ	ク	ス	ラ	ス	ト	チ	カ	ネ	1				
31		RC-0931011-KP	RETAINING RING	C	カ	タ	ト	メ	ワ		1									
32		137-27904	THRUST BRACKET	シ	タ	ジ	ツ	ク	ス	ラ	ス	ト	ウ	ケ	タ	イ	1			
33		SS-8151150-SP	SCREW 15/64-28 L=10.5	トメネジ	15/64-28	L=10.5		1												
34		WP-1021016-SD	WASHER	ヒ	ラ	チ	カ	ネ	10.2X18X1		1									
35		CS-1001011-SH	THRUST COLLAR	ス	ラ	ス	ト	カ	ラ		1									
36		SS-8660610-TP	SCREW 1/4-40 L=6	トメネジ	1/4-40	L=6		2												
37		137-27607	HOOK DRIVING SHAFT	シ	タ	ジ	ツ	ク		1										
38		137-11205	SUSPENSION SCREW	ア	イ	ト	ラ	フ	ハ	ネ	カ	ケ	1							
39		137-11106	IDLER PULLEY ADJUSTING SPRING	ア	イ	ト	ラ	プ	ー	リ	チ	ヨ	ウ	セ	ツ	ハ	ネ	1		
40		B1110-280-000	HOOK SPRING SUSPENSION	イ	ト	キ	リ	リ	ン	ク	ハ	ネ	カ	ケ	1					
41		137-11007	IDLER ADJUSTING SCREW	ア	イ	ト	ラ	チ	ヨ	ウ	セ	ツ	ネ	ジ	1					
42		137-10900	IDLER FIXED PLATE	ア	イ	ト	ラ	コ	テ	イ	ハ	ン	1							
43		WP-0621016-SD	WASHER 6.2X13X1	ヒ	ラ	チ	カ	ネ	6.2X13X1		1									
44		NS-6150310-SP	NUT 15/64-28	ロ	ツ	カ	ク	ナ	ツ	ト	15/64-28	1								
45		NS-6280610-SP	NUT	ロ	ツ	カ	ク	ナ	ツ	ト	1									
46		WP-1221016-SP	WASHER	ヒ	ラ	チ	カ	ネ		1										
47		137-10850	IDLER PULLEY ARM CONNEC.	ア	イ	ト	ラ	プ	ー	リ	ウ	チ	ケ	ツ	コ	ウ	1			
48		137-10801	IDLER PULLEY ARM	ア	イ	ト	ラ	プ	ー	リ	ウ	チ		(1)						
49		RC-3781518-KP	RETAINING RING	C	カ	タ	ト	メ	ワ		(2)									
50		137-10702	IDLER PULLEY	ア	イ	ト	ラ	プ	ー	リ		(1)								
51		SB-1100007-00	BALL BEARING	ゴ	ロ	カ	リ	ジ	ツ	ク	ウ	ケ	(2)							
52		RC-0931011-KP	RETAINING RING	C	カ	タ	ト	メ	ワ		(1)									
53		SS-9110453-TP	SCREW	ロ	ツ	カ	ク	ネ	ジ		1									
54	#01	137-27466	BOBBIN CASE ASM.	ハ	ー	ル	ヌ	イ	ヨ	ウ	ホ	ビ	ン	ケ	ス	(ク	ミ)	1		
55	#01	137-27458	BOBBIN CASE CONNEC	ハ	ー	ル	ヌ	イ	ヨ	ウ	ホ	ビ	ン	ケ	ス	ケ	ツ	コ	ウ	(1)
56		137-29702	BOBBIN CASE SPRING	ク	ウ	テ	ン	ホ	ウ	シ	ハ	ネ	(1)							

Note(注記) #01.....Special order part

特別注文部品

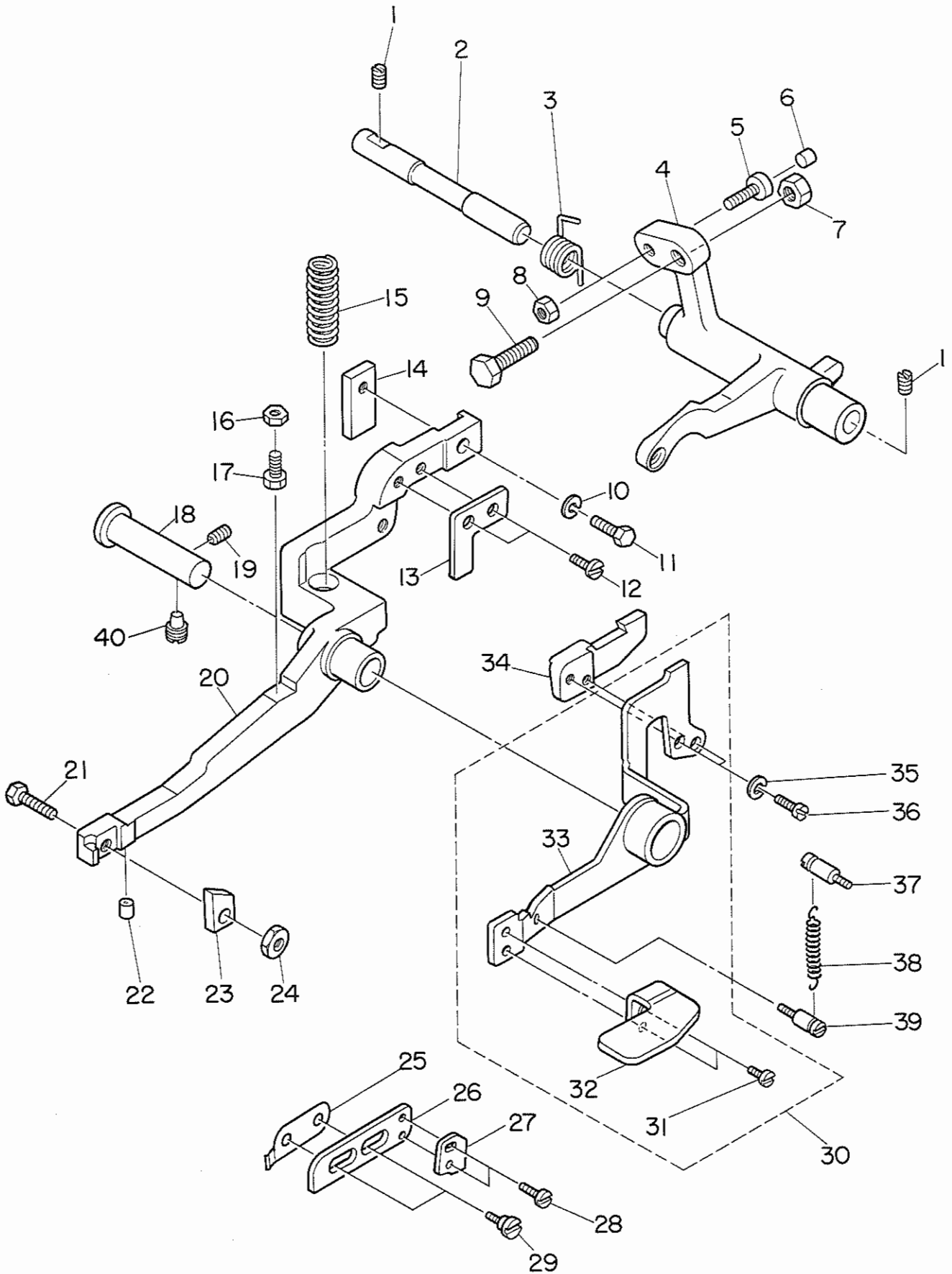
11. STOP-MOTION COMPONENTS (1)
遮断関係 (1)



REF.NO.	NOTE	PART NO.	DESCRIPTION	ヒ	ン	メ	イ	AMT.				
1		137-41251	CLUTCH MANIPULATING ARM CONNEC	クラッチリフター	ケツコウ			1				
2		NS-6150310-SP	NUT 15/64-28	ロツカクナツト	15/64-28			(2)				
3		137-41202	CLUTCH MANIPULATING ARM	クラッチ	リフター			(1)				
4		137-41103	PIN	クラッチ	リフター	ピオン		(2)				
5		B1631-012-B00	SUSPENSION STUD B	ヒツハ	リ	ハ	ネカケ B	(2)				
6		137-41301	PIN	クラッチ	リフター	シク		1				
7		SS-7110510-SP	SCREW 11/64-40 L=5	マルヒラネジ	11/64-40	L=5		1				
8		SS-8110422-TP	SCREW 11/64-40 L=4	トメネジ	11/64-40	L=4		2				
9		137-41509	STOP-MOTION BEARING BRACKET	シヤタン	ソウチ	トリツケ	タイ	1				
10		SS-8150822-TP	SCREW 15/64-28 L=8	トメネジ	15/64-28	L=8		2				
11		137-41608	STOP-MOTION LEVER SHAFT	シヤタン	フ	レーム	シク	1				
12		SS-6242272-TP	SCREW 3/8-18 L=22.0	ロツカク	ア	ナ	ホルト 3/8-18 L=22	2				
13		137-42101	SPRING	シヤタン	ハ	ネ		2				
14		137-44800	SUSPENSION SCREW	ハ	ネカケ			2				
15		SS-7151330-SP	SCREW 15/64-28 L=13.0	マルヒラネジ	15/64-28	L=13		1				
16		B2623-232-000	WASHER	サ	ガ	ネ		1				
17		WP-0612056-SD	WASHER 6.1X18.5X2	ヒラサ	ガ	ネ 6.1X18.5X2		1				
18		137-41400	STOP-MOTION LEVER	シヤタン	フ	レーム		1				
19		B2646-771-000	HINGE SCREW	キ	ト	アンセ	ソウチ	ロツ	シク	1		
20		B2611-232-000	STOP LINK CONNECTING SCREW	ウ	シク	ストツ	ハ	レンケツ	ネジ	1		
21		B2608-232-000	STOP LINK HINGE STUD	ストツ	ハ	ピオン		1				
22		NS-6620310-SP	NUT 3/16-32	ロツカク	ナツト	3/16-32		1				
23		137-41905	STOP LINK	ウ	シク	ストツ	ハ	1				
24		B2613-232-000	STOP LINK ROD HINGE SCREW	ツキ	ア	ケ	ホ	レンケツ	ネジ	1		
25		B2612-232-000	STOP LINK ROD	ツキ	ア	ケ	ホ		1			
26		137-42002	STOP LINK ROD HINGE STUD	ツキ	ア	ケ	ホ	ウ	アン	ナイ	1	
27		B2619-232-000	STOP LINK ROD PRESSURE SPRING	ツキ	ア	ケ	ホ	ウ	アツシユク	ハ	ネ	1
28		B2621-232-000	NUT, FOR STOP LINK ROD	ハ	ネ	ウ	ケ	ナツト		1		
29		NS-6240630-SP	NUT 3/8-18	ロツカク	ナツト	3/8-18		1				
30		SS-9154540-SP	SCREW 15/64-28 L=45	ロツカク	ホ	ホルト 15/64-28 L=45		1				
31		NS-6150310-SP	NUT 15/64-28	ロツカク	ナツト	15/64-28		1				
32		WP-0612056-SD	WASHER 6.1X18.5X2	ヒラサ	ガ	ネ 6.1X18.5X2		1				
33		B2623-232-000	WASHER	サ	ガ	ネ		1				
34		SS-7151330-SP	SCREW 15/64-28 L=13.0	マルヒラネジ	15/64-28	L=13		1				
35		NS-6150310-SP	NUT 15/64-28	ロツカク	ナツト	15/64-28		1				
36		SS-8151550-SP	SCREW 15/64-28 L=15	トメネジ	15/64-28	L=15		1				
37		137-45351	BRAKE SUPPORTER ASM.	フ	レ	キ	ハン	サ	チ	ク	ミ	1
38		137-41707	CLUTCH CHANGE-OVER CAM	クラッチ	キ	リ	カ	カム		1		
39		SS-4150715-SP	SCREW 15/64-28 L=7	ナ	ハ	ネジ 15/64-28 L=7		2				
40		137-45500	BRAKE INSTALLING PLATE	フ	レ	キ	トリツケ	ハン		1		
41		SD-1000311-TH	HINGE SCREW D=10 H=3.1	タ	ン	ネジ		2				
42		B1110-280-000	HOOK SPRING SUSPENSION	イト	キ	リンク	ハ	ネカケ		1		
43		137-41004	SPRING	フ	レ	キ	ハ	ネ		1		
44		SS-9152130-CP	SCREW 15/64-28 L=20.5	ロツカク	ホ	ホルト 15/64-28		1				
45		WP-0612516-SD	WASHER 6.1X15.2X2.5	ヒラサ	ガ	ネ 6.1X15.2X2.5		1				
46		137-42507	STOP-MOTION LEVER CATCH A	フ	ツ	A		1				
47		NS-6150310-SP	NUT 15/64-28	ロツカク	ナツト	15/64-28		1				
48		137-42705	STARTING LINK DRIVING ROD	キ	ト	ウ	アンセ	ソウチ	ロツ		1	
49		RO-0601501-00	RUBBER RING	オリ	ンク			2				
50		137-41806	CHANGE-OVER ROLLER	キ	リ	カ	ロ	ラ		1		
51		WP-0430801-SC	WASHER M4	ヒラサ	ガ	ネ	ミ	ガ	キ	マル M4	1	
52		SS-7110510-SP	SCREW 11/64-40 L=5	マルヒラネジ	11/64-40	L=5		1				
53		SS-9201510-SN	BOLT 5/16-18 L=15	ロツカク	ホ	ホルト 5/16-18 L=15		1				
54		NS-6200520-SP	NUT 5/16-18	ロツカク	ナツト	5/16-18		1				
55		SD-0450701-TP	HINGE SCREW D= 4.5 H= 7	タ	ン	ネジ D=4.5 H=7		1				

12. STOP-MOTION COMPONENTS (2)

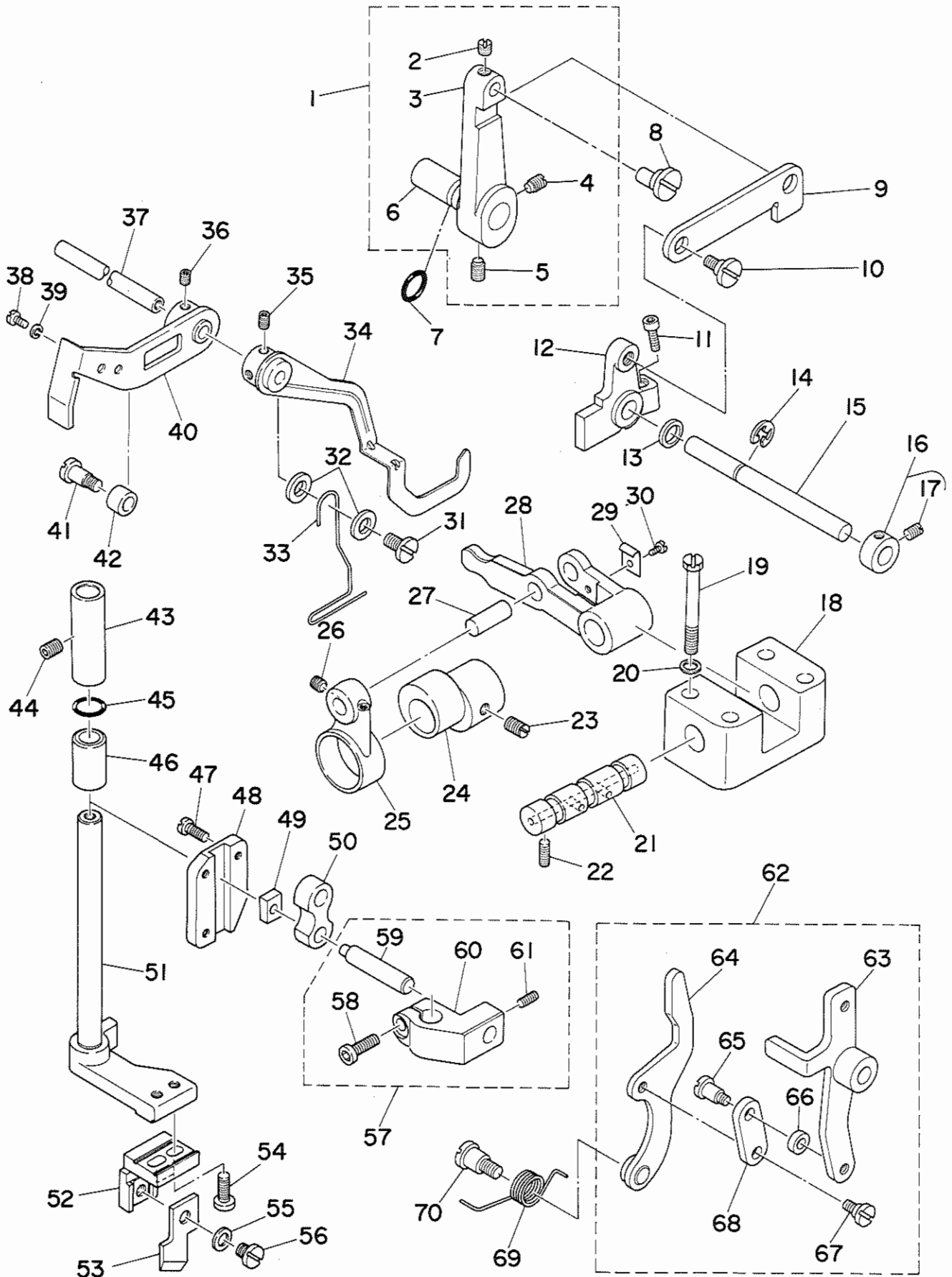
遮断関係 (2)



REF.NO.	NOTE	PART NO.	DESCRIPTION	ヒ	ン	メ	イ	AMT.
1		SS-8150510-TP	SCREW 15/64-28 L= 4.7	トメネジ	15/64-28	L=4.7		2
2		137-43604	STARTING LEVER STUD	キトウ	レハ-	ジク		1
3		137-43711	SPRING	キトウ	レハ-	モトシ	ハネ	1
4		137-43513	STARTING LEVER	キトウ	レハ-			1
5		B1453-771-000	STOPPER	ストツハ				1
6		B1432-761-000	SWING ARM STOPPER RUBBER	キセン	ハンガン	オンホ-	フツシユ	1
7		NS-6200710-SP	NUT 5/16-18	ロツカクナツト	5/16-18			1
8		NS-6150310-SP	NUT 15/64-28	ロツカクナツト	15/64-28			1
9		SS-9201973-CP	SCREW 5/16-18 L=19	ロツカクホルト	5/16-18	L=19		1
10		WS-0651510-KP	SPRING WASHER 6.5X12.5X1.5	ハネサカネ	6.5X12.5X1.5			1
11		SS-9152130-CP	SCREW 15/64-28 L=20.5	ロツカクホルト	15/64-28			1
12		SS-6120930-TP	SCREW 3/16-28 L=9.0	ヒラネジ	3/16-28	L=9		2
13		137-43208	EMERGENCY STOP HOLDER	キンキユウ	テイシ	オチエイタ		1
14		B2607-761-000	LATCH(B)	フツク	B			1
15		137-42408	TRIPPING LEVER TENSION SPRING	フツク	ヒキハスシ	レハ-	ハネ	1
16		NS-6150310-SP	NUT 15/64-28	ロツカクナツト	15/64-28			1
17		SS-9151120-CP	SCREW 15/64-28 L=11	ロツカクホルト	15/64-28	L=11		1
18		137-42309	PRESSER BAR LEVER SHAFT	フツク	ヒキハスシ	レハ-	ジク	1
19		SS-8150710-SP	SCREW 15/64-28 L=7	トメネジ	15/64-28	L=7		1
20		137-42200	TRIPPING LEVER	フツク	ヒキハスシ	レハ-		1
21		SS-9152130-CP	SCREW 15/64-28 L=20.5	ロツカクホルト	15/64-28			1
22		137-44909	TRIPPING LEVER, RUBBER	フツク	ヒキハスシ	レハ-	コム	1
23		137-42606	STOP-MOTION LEVER CATCH C	フツク	C			1
24		NS-6150430-SP	NUT 15/64-28	ロツカクナツト	15/64-28			1
25		137-45203	SPRING	テイソク	ストツハ	ハネ		1
26		137-45104	LOW SPEED STOPPER BRACKET	テイソク	ストツハ	タイ		1
27		137-45005	LOW SPEED STOPPER	テイソク	ストツハ			1
28		SS-4080320-TP	SCREW 1/8-44 L=3.4	ナハネジ	1/8-44	L=3.4		2
29		SD-0650302-SP	HINGE SCREW D= 6.50 H= 3.0	タネネジ	D=6.5	H=3		2
30		137-42861	EMERGENCY STOPPER CONNEC.	キンキユウ	テイシ	レハ-	(ケツコウ)	1
31		SS-1110640-TP	SCREW 11/64-40 L= 5.5	オラネジ	11/64-40	L=5.5		(2)
32		137-43307	EMERGENCY STOP ARM, A	キンキユウ	テイシウチ	A		(1)
33		137-42853	EMERGENCY STOPPER ASM.	キンキユウ	テイシレハ-	クミ		(1)
34		137-43000	EMERGENCY STOP PLATE	キンキユウ	テイシハン			1
35		WP-0480856-SP	WASHER 4.8X8.4X0.8	ヒラサカネ	4.8X8.4X0.8			2
36		SS-7110910-TP	SCREW 11/64-40 L= 8.5	マルヒラネジ	11/64-40	L=8.5		2
37		B1506-352-000	SUSPENSION SCREW B	ヒツハリ	ハネカケ	B		1
38		135-25803	LEVER SPRING. T	オチエイケ	レハ-	カエシハネ		1
39		B1110-280-000	HOOK SPRING SUSPENSION	イトキリ	リンクハネ	カケ		1
40		137-51805	SCREW	シヤタ	ンレントウウチ	(A)トメネジ	A	1

13. KNIFE BAR COMPONENTS (1)

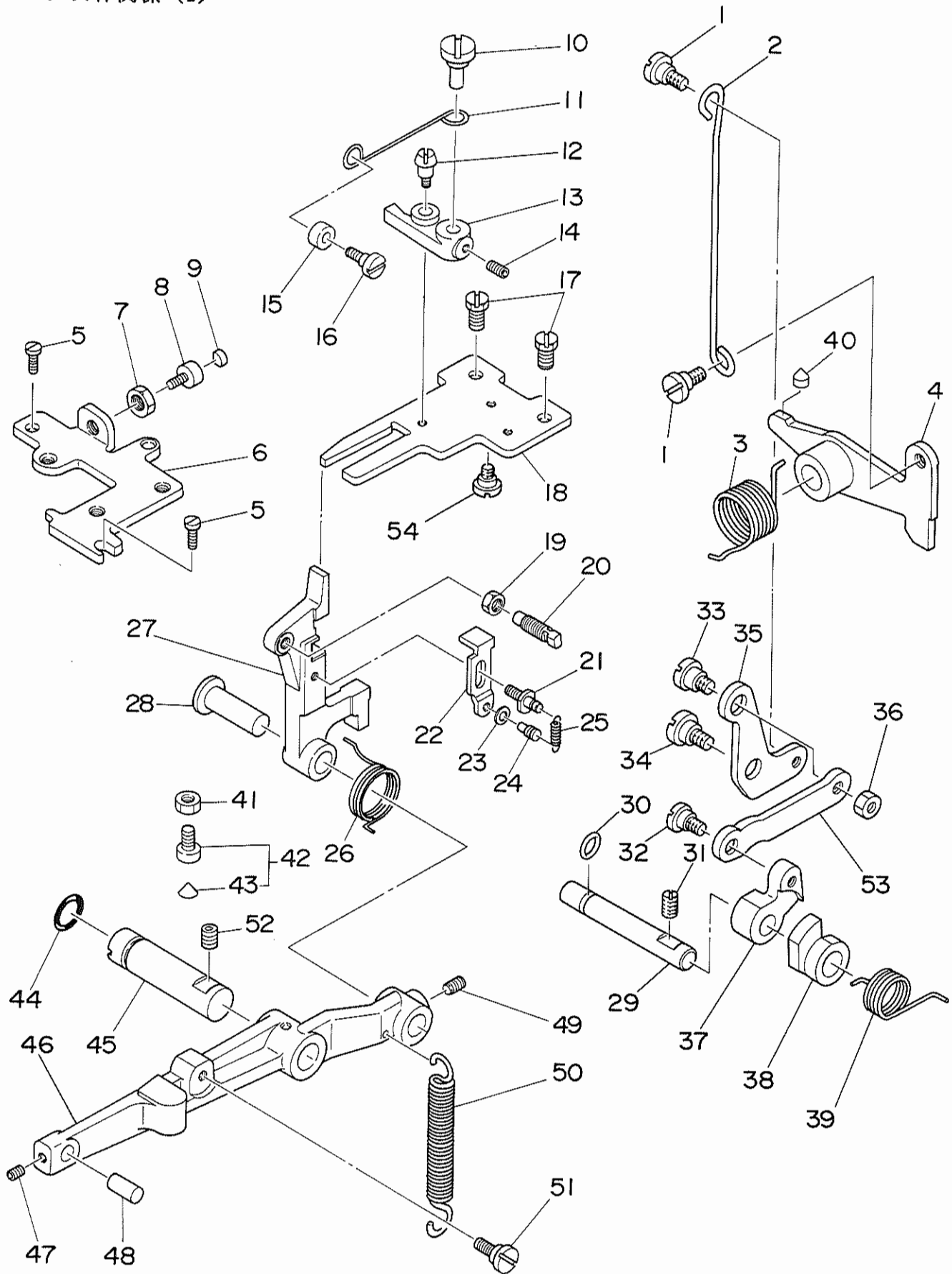
メス棒関係 (1)



REF.NO.	NOTE	PART NO.	DESCRIPTION	ヒ	ン	メ	イ	AMT.									
1		137-48355	STOP-MOTION LINK ARM A CONNEC.	シャタ	ン	レ	ント	ウ	ウ	テ	(A)	(ケツコウ)	1				
2		SS-8620410-TM	SCREW 3/16-32 L=4	トメネジ				3/16-32	L=4				(1)				
3		137-48306	ARM, A	シャタ	ン	レ	ント	ウ	ウ	テ	A		(1)				
4		SS-8150710-SP	SCREW 15/64-28 L=7	トメネジ				15/64-28	L=7				(1)				
5		137-51805	SCREW	シャタ	ン	レ	ント	ウ	ウ	テ	(A)	トメネジ	A	(1)			
6		137-32904	STARTING SAFETY ARM PIN	キ	ト	ウ	ア	ン	セ	ン	シ	ク	ウ	テ	(1)		
7		RO-0742401-00	RUBBER RING	O	リ	ン	ク							1			
8		137-37408	LINK ROD	シ	タ	イ	キ	リ	リ	ン	ク	シ	ク		1		
9		137-48405	ARM LINK	シャタ	ン	レ	ント	ウ	ウ	テ	リ	ン	ク		1		
10		SD-0720331-SP	HINGE SCREW D= 7.24 H= 3.3	タ	ン	ネ	ジ	D=7.24	H=3.3					1			
11		SS-6151412-TP	SCREW 15/64-28 L=14	ロ	ウ	カ	ク	ア	ナ	ホ	ル	ト	15/64-28		1		
12		137-48504	ARM, B	シャタ	ン	レ	ント	ウ	ウ	テ	B			1			
13		B1223-771-000	THRUST WASHER,	ハ	リ	ホ	-	ク	ラ	ン	ク	ワ	ッ	シ	ヤ	-	1
14		RE-0600000-KO	E-RING	E	カ	ト	メ	ウ	6						1		
15		137-48603	ARM SHAFT	シャタ	ン	レ	ント	ウ	ウ	テ	シ	ク			1		
16		CS-080081B-SH	THRUST COLLAR ASM. D=8.0 W=8	ス	ラ	ス	ト	ウ	ケ	D=8	W=8	ク	ミ		1		
17		SS-8110520-TP	SCREW 11/64-40 L= 4.5	トメネジ				11/64-40	L=4.5					(2)			
18		137-47704	CRANK SHAFT BRACKET	メ	ス	ク	ト	ウ	ウ	テ	シ	ク	タ	イ	1		
19		SS-9154540-SP	SCREW 15/64-28 L=45	ロ	ウ	カ	ク	ホ	ル	ト	15/64-28	L=45			4		
20		WP-0651056-SD	WASHER 6.5X11X1	ヒ	ラ	ウ	カ	ネ	6.5X11X1					4			
21		137-47803	KNIFE BAR DRIVING CRANK SHAFT	メ	ス	ク	ト	ウ	ウ	テ	シ	ク			1		
22		SS-8150822-TP	SCREW 15/64-28 L=8	トメネジ				15/64-28	L=8					2			
23		SS-8660810-TP	SCREW 1/4-40 L=8	トメネジ				1/4-40	L=8					2			
24		137-48207	KNIFE BAR DRIVING CAM	メ	ス	ク	ト	ウ	カ	ム				1			
25		137-48108	KNIFE BAR DRIVING CRANK	メ	ス	ク	ト	ウ	ロ	ウ	ト			1			
26		SS-8110422-TP	SCREW 11/64-40 L=4	トメネジ				11/64-40	L=4					1			
27		137-48009	KNIFE BAR DRIVING ROD SHAFT	メ	ス	ク	ト	ウ	ロ	ウ	ト	シ	ク		1		
28		137-47902	KNIFE BAR DRIVING CRANK	メ	ス	ク	ト	ウ	ウ	テ				1			
29		B2657-771-000	GUIDE	ケ	-	フ	ル	ア	ン	ナ	イ			1			
30		SS-6090520-SP	SCREW 9/64-40 L= 5.0	ヒ	ラ	ネ	ジ	9/64-40	L=5					1			
31		SS-7110840-SP	SCREW 11/64-40 L=7.8	マ	ル	ヒ	ラ	ネ	ジ	11/64-40	L=7.8			1			
32		WP-0621016-SD	WASHER 6.2X13X1	ヒ	ラ	ウ	カ	ネ	6.2X13X1					2			
33		137-51409	THREAD CHECK WIRE	イ	ト	キ	レ	ケ	ン	ジ	ユ	ウ	ワ	イ	ヤ	1	
34		137-50955	KNIFE STOP LEVER ASM.	メ	ス	ト	メ	レ	ハ	-	ク	ミ			1		
35		SS-8110422-TP	SCREW 11/64-40 L=4	トメネジ				11/64-40	L=4					2			
36		SS-8110422-TP	SCREW 11/64-40 L=4	トメネジ				11/64-40	L=4					2			
37		137-51508	KNIFE STOP LEVER HINGE STUD	メ	ス	ト	メ	レ	ハ	-	シ	ク			1		
38		SS-6110430-TP	SCREW 11/64-40 L= 4.0	ヒ	ラ	ネ	ジ	11/64-40	L=4					1			
39		WS-0451040-KP	SPRING WASHER	ハ	ネ	サ	カ	ネ	4.5X8.5X1					1			
40		137-51151	KNIFE STOP LEVER ARM ASM.	メ	ス	ト	メ	レ	ハ	-	ウ	テ	ク	ミ	1		
41		SD-0640641-SP	HINGE SCREW D= 6.35 H= 6.4	タ	ン	ネ	ジ	D=6.35	H=6.4					1			
42		137-51300	KNIFE STOP LEVER STOPPER	メ	ス	ト	メ	レ	ハ	-	ス	ト	ウ	ハ	1		
43		137-46003	KNIFE BAR UPPER BUSHING	メ	ス	ホ	ウ	ウ	ラ	メ	タ	ル			1		
44		SS-8150822-TP	SCREW 15/64-28 L=8	トメネジ				15/64-28	L=8					1			
45		137-67504	X RING	X	リ	ン	ク							1			
46		137-45906	KNIFE BAR LOWER BUSHING	メ	ス	ホ	ウ	シ	タ	メ	タ	ル			1		
47		SS-7110910-TP	SCREW 11/64-40 L= 8.5	マ	ル	ヒ	ラ	ネ	ジ	11/64-40	L=8.5			3			
48		137-46409	CONNEC. SLIDE BLOCK GUIDE	カ	ク	コ	マ	カ	イ	ト				1			
49		137-46300	NEEDLE BAR CONNEC. SLIDE BLOCK	カ	ク	コ	マ							1			
50		137-46508	KNIFE BAR CONNECTING LINK	メ	ス	ホ	ウ	リ	ン	ク				1			
51		137-45856	KNIFE BAR ASM.	メ	ス	ホ	ウ	ク	ミ					1			
52		137-45609	KNIFE HOLDER	メ	ス	ト	リ	ウ	ケ	タ	イ			1			
53		B2702-047-L00	KNIFE 1/2"	メ	ス	1/2								1			
54		SS-6621212-TP	SCREW 3/16-32 L=12.0	ヒ	ラ	ネ	ジ	3/16-32	L=12					2			
55		WP-0501016-SD	WASHER 5X10.5X1	ヒ	ラ	ウ	カ	ネ	5X10.5X1					1			
56		SS-7620750-SP	SCREW 3/16-32 L= 6.5	マ	ル	ヒ	ラ	ネ	ジ	3/16-32	L=6.5			1			
57		137-46151	KNIFE BAR BRACKET CONNEC.	メ	ス	ホ	ウ	タ	キ	(ケツコウ)				1			
58		SS-6151412-TP	SCREW 15/64-28 L=14	ロ	ウ	カ	ク	ア	ナ	ホ	ル	ト	15/64-28		(1)		
59		137-46201	KNIFE BAR SHAFT	メ	ス	ホ	ウ	シ	ク					(1)			
60		137-46102	KNIFE BAR BRACKET	メ	ス	ホ	ウ	タ	キ					(1)			
61		SS-8110422-TP	SCREW 11/64-40 L=4	トメネジ				11/64-40	L=4					(1)			
62		137-48769	ARM CONNEC.	フ	ウ	ク	ヒ	キ	モ	ト	シ	ウ	テ	(ケツコウ)	1		
63		137-48751	ARM ASM.	フ	ウ	ク	ヒ	キ	モ	ト	シ	ウ	テ	ク	ミ	(1)	
64		137-49056	LEVER ASM.	フ	ウ	ク	ヒ	キ	モ	ト	シ	レ	ハ	-	ク	ミ	(1)
65		SD-0640752-TP	HINGE SCREW D= 6.35 H= 7.5	タ	ン	ネ	ジ	D=6.35	H=7.5					(1)			
66		B2613-280-000	STOP-MOTION REGULATING CAM ROLLER	シ	ヤ	タ	ン	セ	イ	キ	ヨ	カ	ム	コ	1		
67		SD-0640321-SP	HINGE SCREW D= 6.35 H= 3.2	タ	ン	ネ	ジ	D=6.35	H=3.2					(1)			
68		137-48900	LINK	フ	ウ	ク	ヒ	キ	モ	ト	シ	リ	ン	ク		(1)	
69		137-49205	SPRING	フ	ウ	ク	ヒ	キ	モ	ト	シ	レ	ハ	-	ハ	ネ	1
70		SD-0791271-SP	HINGE SCREW D= 7.94 H=12.7	タ	ン	ネ	ジ	D=7.94	H=12.7					1			

14. KNIFE BAR COMPONENTS (2)

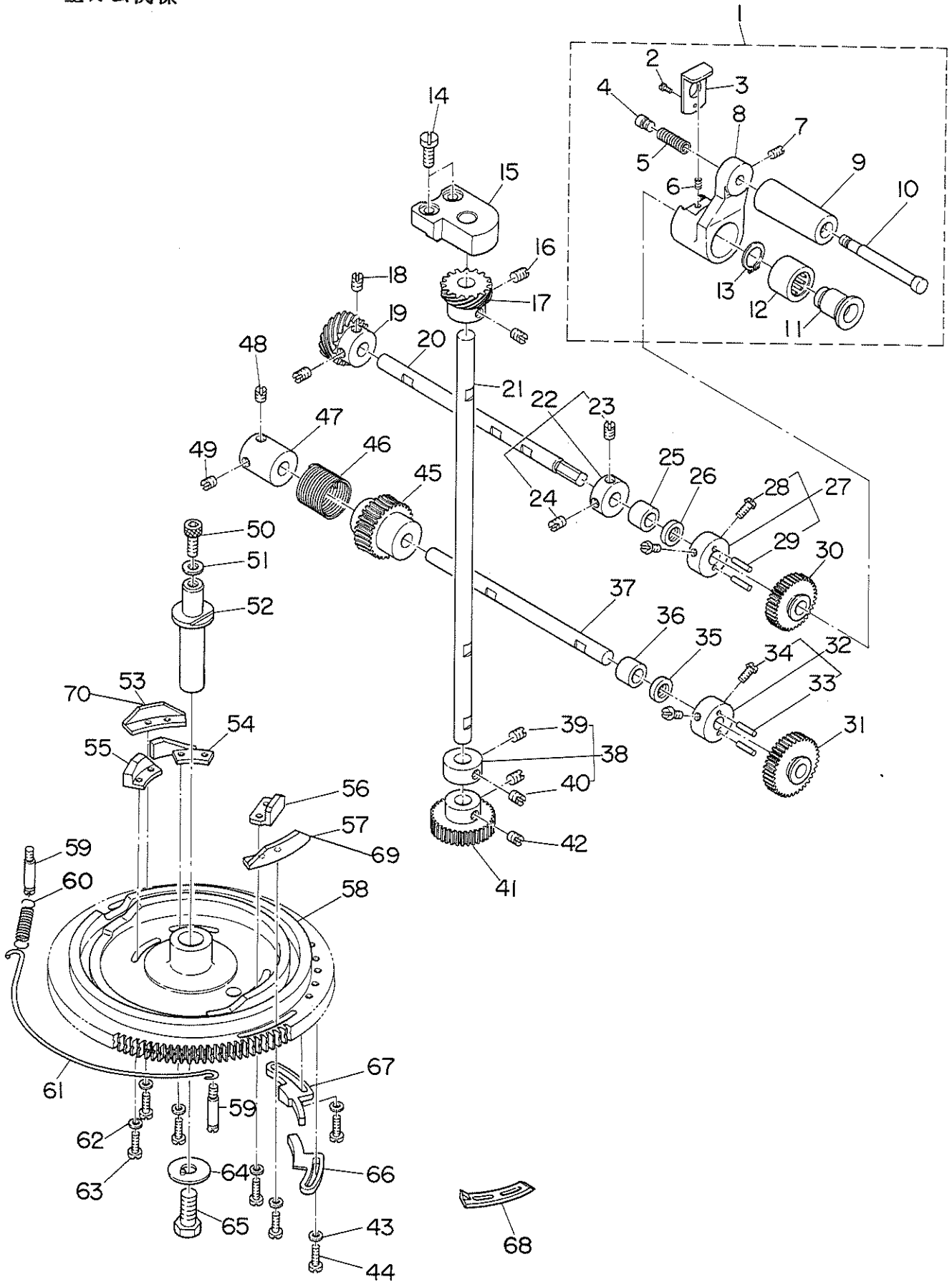
メス棒関係 (2)



REF.NO.	NOTE	PART NO.	DESCRIPTION	ヒ	ン	メ	イ	AMT.											
1		SD-0600403-TP	HINGE SCREW	ウワオクリブ°	リ	タ	ンネジ°	2											
2		137-49908	RATCHET PAWL LINK LEVER	フツク	サト°	ウリ	ンク レハ°	1											
3		137-49809	SPRING	メス	サト°	ウリ	ンク モト°	シハ°	ネ										
4		137-49650	KNIFE DRIVING LINK ASM.	メス	サト°	ウリ	ンク クミ	1											
5		SS-6120940-SP	SCREW 3/16-28 L=9	ヒラネジ°	3/16-28	L=9		2											
6		137-51607	STOPPER PLATE	レント°	ウ	ウチ°	ストツハ°	タ	イ										
7		NS-6150350-SP	NUT 15/64-28	ロツカクナツト	15/64-28			1											
8		B1453-761-000	SWING ARM STOPPER	フリハハ°	チヨ°	セツウチ°	ストツハ°	1											
9		B1432-761-000	SWING ARM STOPPER RUBBER	キセン	ハン	カン	オシホ°	フ	ツシユ										
10		137-37408	LINK ROD	シタイ	キリ	リン	クジ°	ク	1										
11		137-49304	HIGH SPEED SAFETY ROD	コウソク	アン	セ	ン	ロツト°	1										
12		SD-0641003-SP	HINGE SCREW D=6.35 H=10	タ	ン	ネジ°	D=6.35 H=10	1											
13		137-49403	HIGH SPEED SAFETY LINK	コウソク	アン	セ	ン	リン	ク										
14		SS-8110422-TP	SCREW 11/64-40 L=4	トメ	ネジ°	11/64-40	L=4	1											
15		B1611-352-000	DIFFERENTIAL FEED BAR ROLLER	フク	オクリ	コロ		1											
16		SD-0640901-SP	HINGE SCREW D= 6.35 H= 9.0	タ	ン	ネジ°	D=6.35 H=9	1											
17		SS-9151160-CP	SCREW 15/64-28 L=10.5	ロツカク	ネ	ルト	15/64-28 L=115	2											
18		137-49502	KNIFE DRIVING BRACKET	メス	サト°	ウツク	アン	ナイ	ハ	ン									
19		NS-6660430-SP	NUT 1/4-40	ロツカク	ナツト	1/4-40		1											
20		137-47605	SCREW	メス	トメ	ク	ト°	ウ	フツク	ネジ°									
21		137-47308	SUSPENSION SCREW	メス	ク	ト°	ウ	フツク	ハ	ネ	カ								
22		137-47407	SUSPENSION PLATE	メス	ク	ト°	ウ	フツク	カ	イ	タ								
23		WP-0430801-SC	WASHER M4	ヒラ	チ°	カ	ネ	ミ	カ	キ	マ	ル	M4						
24		B1110-280-000	HOOK SPRING SUSPENSION	イト	キリ	リン	ク	ハ	ネ	カ	ケ	1							
25		137-47506	SPRING	メス	ク	ト°	ウ	フツク	ヒ	ツ	ハ	リ	ハ	ネ	1				
26		137-47209	SPRING	メス	ク	ト°	ウ	フツク	ハ	ネ	1								
27		137-47100	BELL CRANK	メス	ク	ト°	ウ	フツク	1										
28		137-47001	BELL CRANK SHAFT	メス	ク	ト°	ウ	フツク	シ	ク	1								
29		137-50500	RATCHET PAWL SHAFT	フツク	サト°	ウツ	メ	シ	ク	1									
30		RO-0481901-00	RUBBER RING	オリ	ン	ク		1											
31		SS-8150822-TP	SCREW 15/64-28 L=8	トメ	ネジ°	15/64-28	L=8	1											
32		SD-0600401-TP	HINGE SCREW D= 6 H= 4	タ	ン	ネジ°	D=6 H=4	1											
33		137-51706	SCREW	フツク	サト°	ウ	チヨ	ウ	セツ	ネジ°	1								
34		SD-0790303-SP	HINGE SCREW D= 7.94 H= 3.0	タ	ン	ネジ°	D=7.94 H=3	1											
35		137-50005	RATCHET PAWL LINK	フツク	サト°	ウ	リン	ク	1										
36		NS-6150310-SP	NUT 15/64-28	ロツカク	ナツト	15/64-28		1											
37		137-50203	RATCHET PAWL, A	フツク	サト°	ウ	ツ	マ	1										
38		137-50351	RATCHET PAWL ASM. B	フツク	サト°	ウツ	メ	B	ケツ	コ	ウ	1							
39		137-50609	SPRING	フツク	サト°	ウツ	ト	モ	ト°	シ	ハ	ネ	1						
40		B1432-761-000	SWING ARM STOPPER RUBBER	キセン	ハン	カン	オシホ°	フ	ツシユ	1									
41		NS-6150810-SP	NUT 15/64-28	ロツカク	ナツト	15/64-28		1											
42		137-50757	STOPPER ASM.	メス	ク	ト°	ウ	レ	ハ°	ス	ツ	ハ°	ク	ミ	1				
43		137-50807	KNIFE DRIVING LEVER STOPPER	メス	ク	ト°	ウ	レ	ハ°	ス	ツ	ハ°	(1)						
44		RO-0781901-00	RUBBER RING	オリ	ン	ク		1											
45		137-46805	KNIFE BAR DRIVING LEVER SHAFT	メス	ク	ト°	ウ	レ	ハ°	ス	ツ	ハ°	シ	ク	1				
46		137-46706	KNIFE BAR DRIVING LEVER	メス	ク	ト°	ウ	レ	ハ°	1									
47		SS-8110422-TP	SCREW 11/64-40 L=4	トメ	ネジ°	11/64-40	L=4	1											
48		137-46607	HINGE SCREW	リン	ク	シ	ク	1											
49		SS-8150822-TP	SCREW 15/64-28 L=8	トメ	ネジ°	15/64-28	L=8	1											
50		137-46904	SPRING	メス	ク	ト°	ウ	レ	ハ°	ス	ツ	ハ°	ヒ	ツ	ハ°	リ	ハ	ネ	1
51		SD-0790201-SD	HINGE SCREW D=7.9 H=2.0	タ	ン	ネジ°	D=7.9 H=2	1											
52		SS-8150822-TP	SCREW 15/64-28 L=8	トメ	ネジ°	15/64-28	L=8	1											
53		137-50104	RATCHET PAWL CONNECTION LINK	フツク	サト°	ウ	レ	ン	セツ	リン	ク	1							
54		SD-0720221-SP	HINGE SCREW D= 7.24 H= 2.2	タ	ン	ネジ°	D=7.24 H=2.2	1											

15. FEED CAM COMPONENTS

主カム関係



REF.NO.	NOTE	PART NO.	DESCRIPTION	ヒンメイ	AMT.
1		137-55756	HANDLE CRANK CONNEC.	ハンドル ウチ ケツコウ	1
2		SS-6060510-TP	SCREW 3/32-56 L=4.5	ヒラネジ 3/32-56 L=4.5	(1)
3		137-55905	HANDLE STOPPER	ハンドル ストッパ	(1)
4		137-53009	HANDLE SHAFT	ハンドルシク センタン	(1)
5		137-52902	SPRING	ハンドル シクハネ	(1)
6		B1527-512-00E	SPRING	オキエハネ	(1)
7		SS-8620610-SP	SCREW 3/16-32 L=6	トメネジ 3/16-32 L=6	(1)
8		137-55707	HANDLE CRANK	ハンドル ウチ	(1)
9		137-56101	HANDLE SHAFT	ハンドル	(1)
10		137-56002	HANDLE SHAFT	ハンドル シク	(1)
11		137-55806	HANDLE CLUTCH SHAFT	ハンドル クラッチシク	(1)
12		137-52803	HANDLE CLUTCH	ハンドル クラッチ	(1)
13		RC-1291017-KP	RETAINING RING	Cガタ トメワ	(1)
14		SS-7151410-TP	SCREW 15/64-28 L=14	マルヒラネジ 15/64-28 L=14	2
15		137-54304	FEED CAM DRIVING BEARING	カム クトウ シクウケ	1
16		SS-8660610-TP	SCREW 1/4-40 L=6	トメネジ 1/4-40 L=6	2
17		137-54403	FEED CAM GEAR B	カム クトウネジ アクルマ B	1
18		SS-8660610-TP	SCREW 1/4-40 L=6	トメネジ 1/4-40 L=6	2
19		137-52704	FEED CAM GEAR A	カム クトウネジ アクルマ A	1
20		137-54502	HANDLE CRANK SHAFT	シフトウ ハンドルシク	1
21		137-54205	FEED CAM DRIVING SHAFT	カム クトウ シク	1
22		CS-090121A-SH	THRUST COLLAR ASM.	スラストカラ クミ	1
23		SS-8660530-TP	SCREW 1/4-40 L= 4.5	トメネジ 1/4-40 L=4.5	(1)
24		SS-8660610-TP	SCREW 1/4-40 L=6	トメネジ 1/4-40 L=6	(1)
25		137-54809	SPUR GEAR BUSHING	コウカン アクルマシク ウケ	1
26		137-54908	SPUR GEAR OIL SEAL	コウカン アクルマ オイルシール	1
27		137-54650	SPUR GEAR BUSHING CONNEC.	コウカン アクルマタイ ケツコウ	1
28		SS-6121050-SP	SCREW 3/16-28 L= 9.5	ヒラネジ 3/16-28 L=9.5	(2)
29		B2917-761-000	SPUR GEAR BUSHING PIN	コウカン アクルマ ピン	(2)
30	#02	137-59006	SPUR GEAR, 126	コウカン アクルマ (126)	1
31	#02	137-59105	SPUR GEAR, 164	コウカン アクルマ (164)	1
32		137-54650	SPUR GEAR BUSHING CONNEC.	コウカン アクルマタイ ケツコウ	1
33		B2917-761-000	SPUR GEAR BUSHING PIN	コウカン アクルマ ピン	(2)
34		SS-6121050-SP	SCREW 3/16-28 L= 9.5	ヒラネジ 3/16-28 L=9.5	(2)
35		137-54908	SPUR GEAR OIL SEAL	コウカン アクルマ オイルシール	1
36		137-54809	SPUR GEAR BUSHING	コウカン アクルマシク ウケ	1
37		137-54700	WORM WHEEL SHAFT	ウオーム アクルマシク	1
38		CS-100101B-SH	THRUST COLLAR ASM.	スラストカラ クミ	1
39		SS-8660330-SP	SCREW 1/4-40 L= 3.0	トメネジ 1/4-40 L=3	(1)
40		SS-8660530-TP	SCREW 1/4-40 L= 4.5	トメネジ 1/4-40 L=4.5	(1)
41		137-54106	FEED CAM DRIVING GEAR	カム クトウ アクルマ	1
42		SS-8660610-TP	SCREW 1/4-40 L=6	トメネジ 1/4-40 L=6	2
43		WP-0480856-SP	WASHER 4.8X8.4X0.8	ヒラネジガネ 4.8X8.4X0.8	8
44		SS-7111410-TP	SCREW 11/64-40 L=14	マルヒラネジ 11/64-40 L=14	8
45		137-55509	FEED CAM DRIVING WORM WHEEL	ウオーム アクルマ	1
46		137-55400	CLUTCH SPRING	クラッチ ハネ	1
47		137-55301	CLUTCH COLLAR	クラッチ カラ	1
48		SS-8660810-TP	SCREW 1/4-40 L=8	トメネジ 1/4-40 L=8	1
49		SS-8660610-TP	SCREW 1/4-40 L=6	トメネジ 1/4-40 L=6	1
50		SS-6151412-TP	SCREW 15/64-28 L=14	ロツカクアホルト 15/64-28	1
51		WP-0612056-SD	WASHER 6.1X18.5X2	ヒラネジガネ 6.1X18.5X2	1
52		137-53900	FEED CAM SHAFT	シユカム シク	1
53		137-53819	BAR TRIPPING SEGMENT, 2	タニイカントメ カム	1
54		137-53405	KNIFE TRIPPING SEGMENT	メス ナイフカム	1
55		137-53611	RELEASE TRIPPING SEGMENT, 2	タニイイトユルメ カム	1
56		137-53512	RELEASE TRIPPING SEGMENT, 1	タニイイトユルメ カム	1
57		137-53702	BAR TRIPPING SEGMENT NO.1	タニイカン トメカム	1
58		137-53116	FEED CAM	シユカム	1
59		137-55202	SUSPENSION SCREW	フーレーキ ハネカケ	2
60		137-55103	SPRING	シユカム フーレーキ ハネ	1
61		137-55004	FEED CAM BRAKE	シユカム フーレーキ	1
62		WP-0480856-SP	WASHER 4.8X8.4X0.8	ヒラネジガネ 4.8X8.4X0.8	6
63		SS-7111410-TP	SCREW 11/64-40 L=14	マルヒラネジ 11/64-40 L=14	6
64		137-54007	WASHER	シユカム トメネジガネ	1
65		SS-9241513-CP	SCREW 3/8-18 L=15	ロツカクアホルト 3/8-18 L=15	1
66		137-53306	LOW-SPEED CAM	テイソク カム	1
67		137-53207	STOPPER CAM	テイシカム	1
68	#01	137-75200	STOPPER CAM	ソケット キリカエ カム	1
69	#03	137-93906	BAR TRIPPING SEGMENT NO.1	タニイカン トメカム	1
70	#03	137-94003	BAR TRIPPING SEGMENT, 2	タニイカントメ カム	1

Note(注記) #01.....For E motor

#02.....See page 55

#03.....Special order parts for 80% bartacking

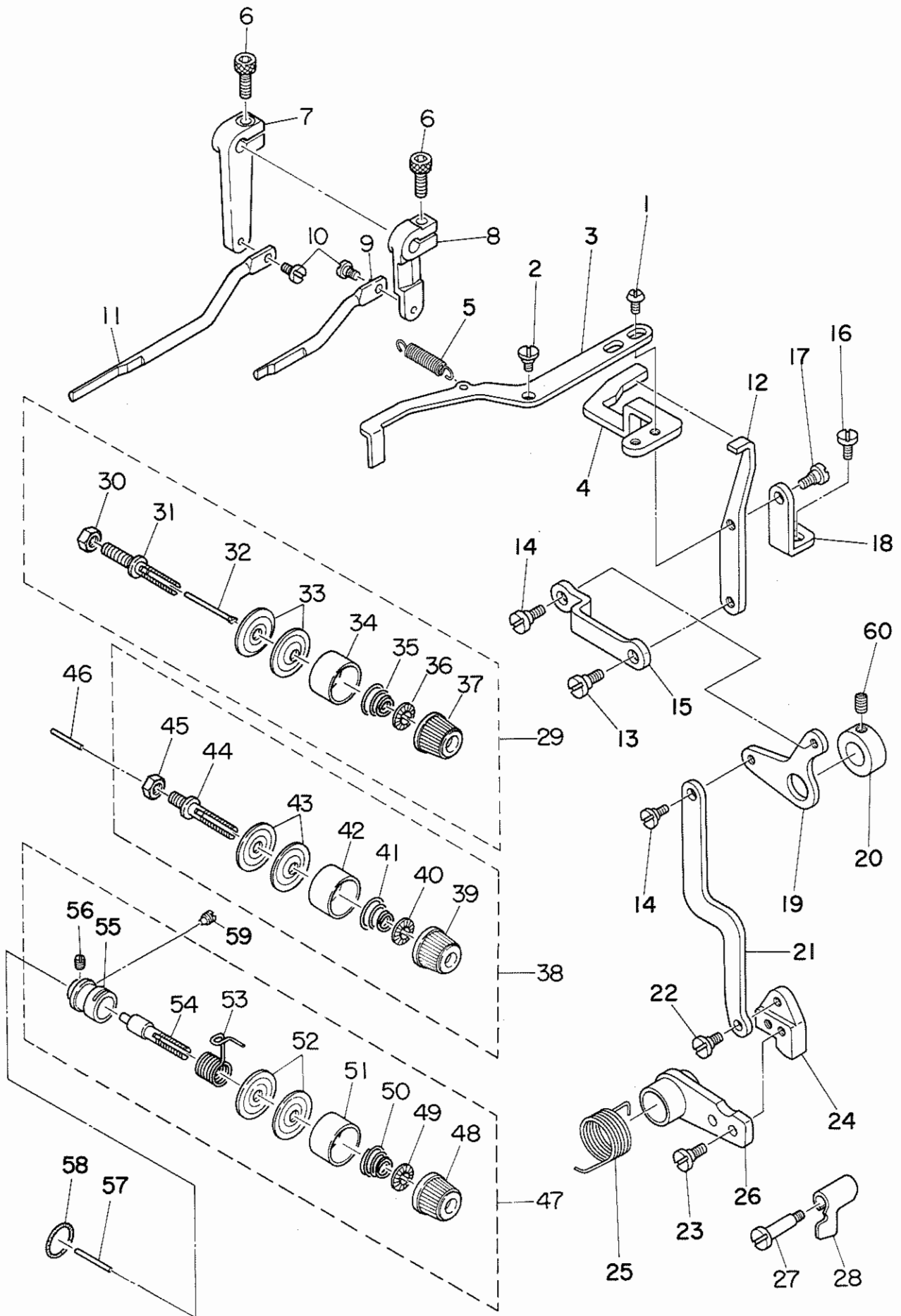
Eモーター用

55ページをご参照下さい。

閉止80%用特別注文部品

16. THREAD TENSION COMPONENTS

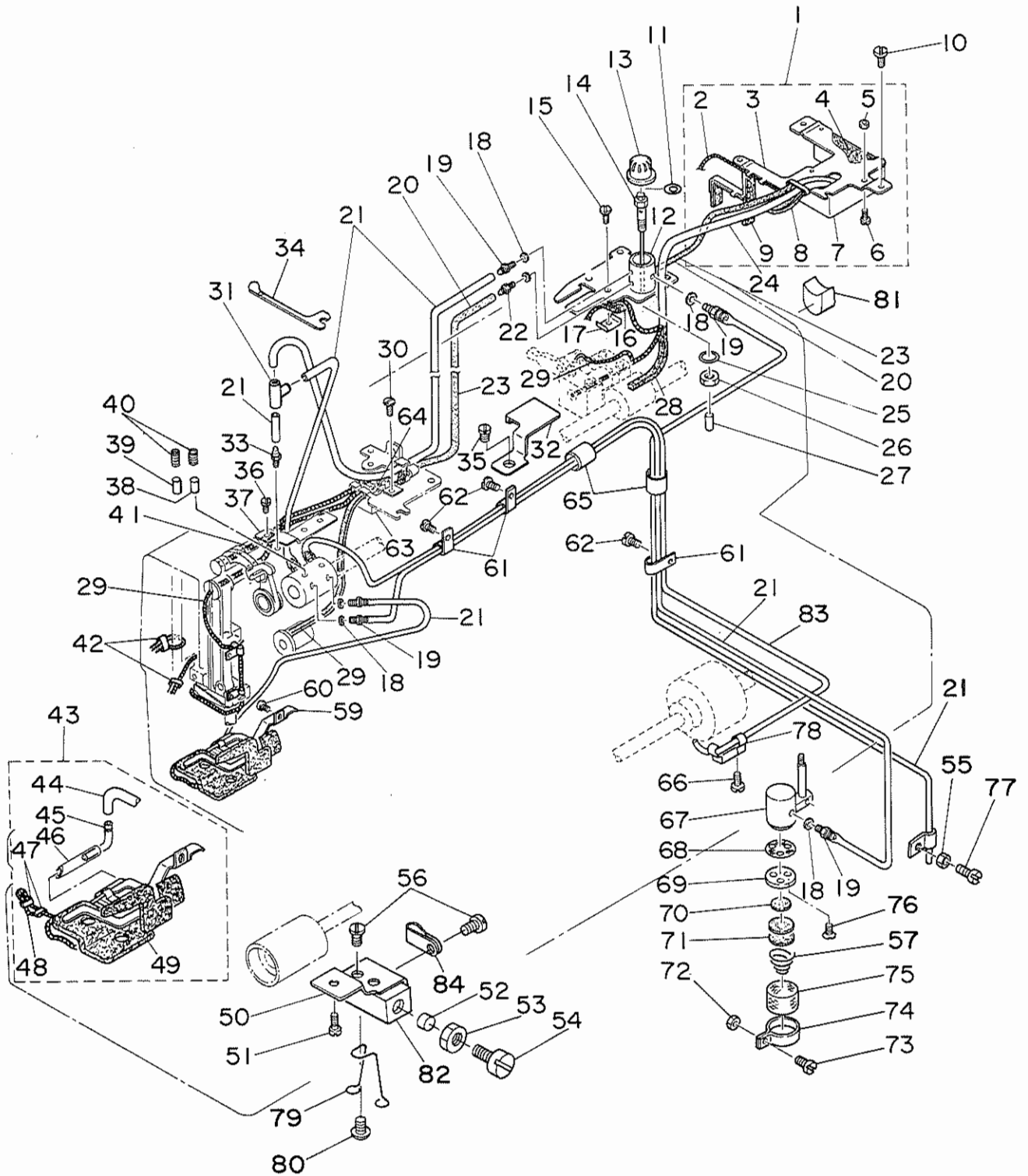
糸調子関係



REF.NO.	NOTE	PART NO.	DESCRIPTION	ヒンメイ	AMT.
1		SS-6110810-TP	SCREW 11/64-40 L=8	トメネジ	2
2		SD-0650305-TP	HINGE SCREW D= 6.5 H= 3	タネネジ D=6.5 H=3	1
3		137-60608	TENSION RELEASE PLATE B	タニイトルメイタ B	1
4		137-60509	TENSION RELEASE PLATE A	タニイトルメイタ A	1
5		137-47506	SPRING	メス クトウ フック ヒツハ°リハ°ネ	1
6		SS-6151412-TP	SCREW 15/64-28 L=14	ロツカクアナホ°ルト 15/64-28	2
7		137-61101	LEVER CRANK NO.3	タニイトルメ ウテ	1
8		137-60806	LEVER CRANK NO.2	タニイトルメ ウテ	1
9		137-60905	TENSION RELEASE ROD NO.2	タニイトルメ ロツト	1
10		SD-0530221-SP	HINGE SCREW D= 5.3 H= 2.2	タネネジ D=5.3 H=2.2	2
11		137-61200	TENSION RELEASE ROD NO.3	タニイトルメ ロツト	1
12		137-60301	ARM	イトウカシ ウテ	1
13		SD-0640321-SP	HINGE SCREW D= 6.35 H= 3.2	タネネジ D=6.35 H=3.2	1
14		SD-0640321-SP	HINGE SCREW D= 6.35 H= 3.2	タネネジ D=6.35 H=3.2	2
15		137-60202	ROD	イトウカシ ロツト	1
16		SS-7150740-SP	SCREW 15/64-28 L=7	マルヒラネジ 15/64-28 L=7	2
17		SD-0640321-SP	HINGE SCREW D= 6.35 H= 3.2	タネネジ D=6.35 H=3.2	1
18		137-60400	LINK BRACKET	イトウカシ リンクタイ	1
19		137-60103	LINK	イトウカシ リンク	1
20		CS-1401113-TH	THRUST COLLAR D=14 W=10.5	スラストウケ D=14 W=10.5	1
21		137-60004	ACTUATING ARM	イトウカシ サトウウテ	1
22		SD-0640391-TP	HINGE SCREW D= 6.35 H= 3.9	タネネジ D=6.35 H=3.9	1
23		SS-6121010-SP	SCREW 3/16-28 L=10	ヒラネジ 3/16-28 L=10	2
24		137-59907	NOTCH	イトウカシ サトウ ノツチ	1
25		137-59808	SPRING	イトウカシ リンク モト°シ ハ°ネ	1
26		137-59659	ACTUATING LINK ASM.	イトウカシ サトウリソク クミ	1
27		SD-0602001-SP	HINGE SCREW D=6 H=20	タネネジ	1
28		137-61309	TENSION RELEASE PLATE NO.3	タニイトルメ イタ	1
29		137-60756	THREAD TENSION NO.1 CONNec.	タニイトルメウシ ケツゴウ	1
30		NS-6160520-SP	NUT 1/4-24	ロツカクナツト 1/4-24	(1)
31		B2019-372-000	TENSION POST NO.2	イトチヨ°シホ°	(1)
32		137-60707	PIN	タニイトルメ ピン	(1)
33		B3126-012-000	TENSION DISC	イトチヨ°シカラ	(2)
34		B3107-804-000	TENSION DISC PRESSER TUBE	イトチヨ°シカラ オキ	(1)
35		B3129-771-000	TENSION SPRING	タニイトルメ シハ°ネ	(1)
36		B3120-125-000	TENSION DISC STOPPER	イトチヨ°シカラ カイデント°メ	(1)
37		B3119-771-000	TENSION NUT	イトチヨ°シナツト	(1)
38		137-61051	THREAD TENSION NO.2 CONNec.	タニイトルメウシ ケツゴウ	1
39		B3119-771-000	TENSION NUT	イトチヨ°シナツト	(1)
40		B3120-125-000	TENSION DISC STOPPER	イトチヨ°シカラ カイデント°メ	(1)
41		B2017-372-000	TENSION SPRING NO.1	タニイトルメ シハ°ネ	(1)
42		B3107-804-000	TENSION DISC PRESSER TUBE	イトチヨ°シカラ オキ	(1)
43		B3126-012-000	TENSION DISC	イトチヨ°シカラ	(2)
44		137-61002	TENSION POST NO.2	タニイトルメウシ ホ°ウ	(1)
45		NS-6150540-SP	NUT 15/64-28	ロツカクナツト 15/64-28	(1)
46		B3118-552-H00	THREAD RELEASE PIN	イトトルメ ピン H	1
47		137-61457	THREAD TENSION NO.3 CONNec.	タニイトルメウシ ケツゴウ	1
48		B3119-771-000	TENSION NUT	イトチヨ°シナツト	(1)
49		B3120-125-000	TENSION DISC STOPPER	イトチヨ°シカラ カイデント°メ	(1)
50		B3121-111-000	TENSION SPRING, NO.2	タニイトルメ シハ°ネ	(1)
51		B3107-804-000	TENSION DISC PRESSER TUBE	イトチヨ°シカラ オキ	(1)
52		B3126-012-000	TENSION DISC	イトチヨ°シカラ	(2)
53		B3112-761-000	THREAD TAKE-UP SPRING	イトトリハ°ネ	(1)
54		B3111-761-000	TENSION POST NO.3	イトチヨ°シホ°	(1)
55		137-61507	TENSION POST SOCKET	タニイトルメウシホ°ウタ°イ	(1)
56		SS-8090670-SP	SCREW 9/64-40 L= 5.5	トメネジ 9/64-40 L=5.5	(1)
57		B3118-552-D00	TENSION RELEASE PIN, NO.2	イトトルメ ピン D	1
58		RO-0952001-00	RUBBER RING	ORINKU	1
59		SS-8151160-SP	SCREW 15/64-28 L=11.0	トメネジ 15/64-28 L=11	1
60		SS-6660710-TP	SCREW 1/4-40 L=7	ヒラネジ 1/4-40 L=7	2

17. LUBRICATION MECHANISM COMPONENTS

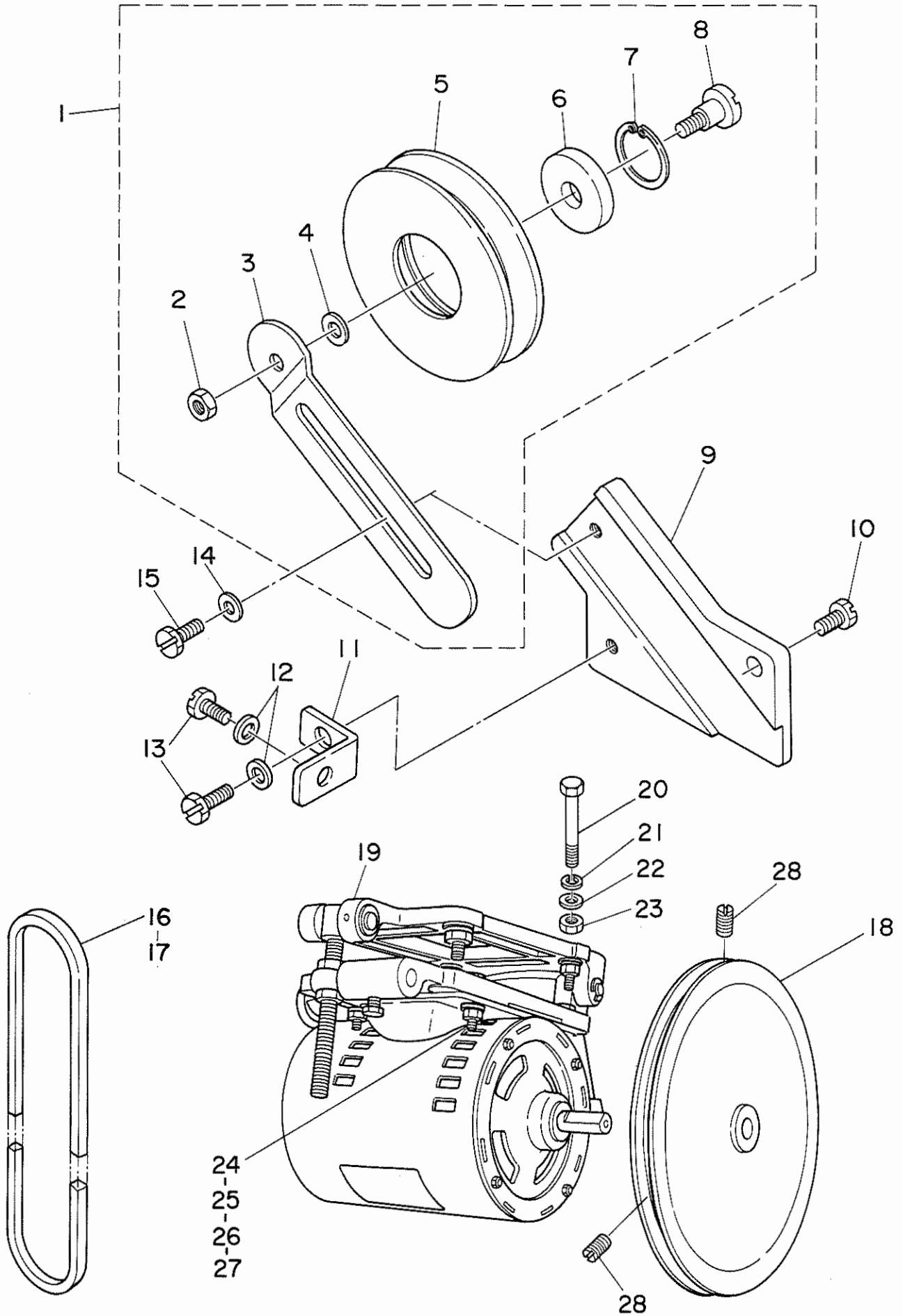
給油装置関係



REF. NO.	NOTE	PART NO.	DESCRIPTION	ヒンメイ	AMT.
1		137-66159	OIL TANK A CONNEC.	キユウタンク A ケツゴウ	1
2		CQ-3030000-00	OIL WICK	エジン	(0.8)
3		137-66258	INSTALLING PLATE ASM.	キユウタンク A トリツケハシ クミ	(1)
4		137-66308	OIL TANK A FELT	キユウタンク A フィルト	(1)
5		NS-6090310-SP	NUT 9/64-40	ロツカクナツト 9/64-40	(3)
6		SS-6090910-SP	SCREW 9/64-40 L=9	ヒラネジ 9/64-40 L=9	(3)
7		137-66100	OIL TANK A	キユウタンク A	(1)
8		137-67207	OIL TANK A BIREME A	キユウタンク A ハイリ-ン A	(1)
9		137-67306	OIL TANK A BIREME B	キユウタンク A ハイリ-ン B	(1)
10		SS-7120910-TP	SCREW 3/16-28 L=9	マルヒラネジ 3/16-28 L=9	3
11		RO-0981901-00	RUBBER RING	オリンク	1
12		137-65805	SHAFT	キユウ ファンリシク	1
13		137-65904	OIL WINDOW	エマト	1
14		137-65706	SHAFT SUPPORTER	キユウ ファンリシクササエ	1
15		SS-2090810-SP	SCREW 9/64-40 L= 7.5	マルチラネジ 9/40 L=7.5	1
16		B3521-280-000	OIL SPONGE	ケソク ノクノマ ジョ-	1
17		B3508-280-000	LUBRICATING PLATE	デンヒン キュ-ユイタ	1
18		B3534-012-000	GASKET	ハクケン	7
19		SQ-1110402-MZ	CONNECTING SCREW	チユー-フ レンケツネジ	7
20		CQ-5050000-00	OIL WICK	エジン	0.3
21		BT-0500300-EA	OIL TUBE	ウレタンチユー-フ	2
22		SQ-1110601-MZ	CONNECTING SCREW	ハ イフ レンケツネジ	2
23		BP-5000000-00	VINYL TUBE, WHITE D=5	ビニ-ル ハ イフ	0.3
24		BP-8000000-00	VINYL TUBE, WHITE D=8	ビニ-ル ハ イフ 8	0.1
25		RO-0360802-00	RUBBER RING	オリンク	1
26		NS-6110420-SP	NUT 11/64-40	ロツカクナツト 11/64-40	1
27		TA-0180401-MO	NEEDLE COOLER PLUG CAP	トメセン D=1.8X2.1 L=4.3	1
28		B3541-012-000	OIL WICK	カンリユ- エジン	1
29		CQ-2020000-00	OIL WICK	エジン	1.4
30		SS-7110350-SP	SCREW 11/64-40 L=3	マルヒラネジ 11/64-40 L= 3.5	1
31		137-65607	OIL CONNEC. ARM	キユウ レンケツサテ	1
32		137-65003	PLUG CAP	ウオ-ム ノクノマ フィルト アンナイ	1
33		SQ-1120451-MZ	CONNECTING SCREW	チユー-フ レンケツネジ	1
34		137-67603	UPPER FACE COVER PACKING	ウウメン カハ- ハクケン イタ	1
35		SS-4120615-SP	SCREW 3/16-28 L=6	ナハネジ 3/16-28 L=6	1
36		SS-7150740-SP	SCREW 15/64-28 L=7	マルヒラネジ 15/64-28 L=7	1
37		137-66605	THRUST PLATE	プ-ランジヤ- ハネツケ	1
38		B3534-155-000	PLUNGER	プ-ランジヤ-	1
39		137-67405	PLUNGER	プ-ランジヤ	1
40		B1214-038-000	PLUNGER SPRING	プ-ランジヤ- オサエハネ	2
41		CQ-3000000-F0	OIL FELT	ロツト フィルト	0.1
42		B1419-026-000	OIL WICK HOLDER	エジン オサエ	2
43		137-66753	OIL RETURN FELT ASM.	カンリユウ フィルト クミ	1
44		BT-0500300-EA	OIL TUBE	ウレタンチユー-フ	(0.2)
45		137-28506	OIL RETURN FELT CONNEC. PIPE	シタシク マイメタル キユウエハ イフ	(1)
46		137-67702	OIL RETURN FELT PIPE	カンリユウ フィルト ハ イフ	(1)
47		B1419-026-000	OIL WICK HOLDER	エジン オサエ	(2)
48		CQ-2520000-00	OIL WICK	エジン	(0.1)
49		137-66704	OIL RETURN FELT	カンリユウ フィルト	(1)
50		137-28704	INSTALLING PLATE	カマ ユリヨウ チョウセツタ-イ トリツケイタ	1
51		SS-4150715-SP	SCREW 15/64-28 L=7	ナハネジ 15/64-28 L=7	1
52		137-28803	OIL ADJUSTING ROD	カマ ユリヨウ チョウセツシク	1
53		NS-6240630-SP	NUT 3/8-18	ロツカクナツト 3/8-18	1
54		137-27508	OIL ADJUSTING SCREW	カマ ユリヨウ チョウセツネジ	1
55		NS-6110310-SP	NUT 11/64-40	ロツカクナツト 11/64-40	1
56		SS-5110740-TP	SCREW 11/64-40 L= 6.5	トラスネジ 11/64-40 L=6.5	2
57		B3118-352-000	THREAD TENSION SPRING	イトチヨ-シハネ	2
58		B3538-112-000	CORD HOLDER	ユ-ト オサエ	2
59		137-66803	OIL RETURN FELT HOLDER	カンリユウ フィルト オサエイタ	1
60		SS-7150740-SP	SCREW 15/64-28 L=7	マルヒラネジ 15/64-28 L=7	1
61		135-30209	OIL WICK HOLDER	キユウエシントメ	3
62		SS-7120640-SP	SCREW 3/16-28 L=6	マルヒラネジ 3/16-28 L=6	3
63		137-66407	OIL TANK B	キユウタンク B	1
64		137-66506	OIL TANK B FELT	キユウタンク B フィルト	2
65		BP-9000000-00	VINYL TUBE D=9	ビニ-ルハ イフ 9ミリ	0.1
66		SS-4150715-SP	SCREW 15/64-28 L=7	ナハネジ 15/64-28 L=7	1
67		137-65508	OIL PUMP BASE	キユウ タ-イ	1
68		137-65300	OIL FELT FILTER	キユウエアミ フィルタ	1
69		137-65409	OIL FELT HOLDER	キユウエアミ オサエイタ	1
70		137-65201	OIL FILTER	キユウ フィルタ	2
71		B3570-771-000	FILTER	キュ-エタ-イ フィルタ-	1
72		NS-6090310-SP	NUT 9/64-40	ロツカクナツト 9/64-40	1
73		SS-7090910-SP	SCREW 9/64-40 L= 8.5	マルヒラネジ 9/64-40 L=8.5	1
74		B1850-512-000	BUSHING HOLDER	キュ-ユクチ カナク	1
75		137-65102	FILTER SCREEN	キユウエアミ	1
76		SS-1080620-SP	SCREW 1/8-44 L=6	チラネジ 1/8-44 L=6	3
77		SS-7111120-SP	SCREW 11/64-40 L=10.5	マルヒラネジ 11/64-40 L=10.5	1
78		137-29801	OIL DRAIN GUIDE	シタシク ハイアアンナイ	1
79		137-28407	SPRING HOLDER	カマキユウ フェルトオサエ	1
80		SS-5110740-TP	SCREW 11/64-40 L= 6.5	トラスネジ 11/64-40 L=6.5	1
81		137-66902	OIL CAP, REAR METAL	ウシロメタル エボウキヤツ	1
82		137-28605	OIL ADJUSTING BRACKET	カマ ユリヨウ チョウセツタ-イ	1
83		BT-0500300-EG	OIL TUBE	チユー-フ	0.7
84		B3554-481-000	HOLDER	ノクノマ キュ-ユ ハ イフ オサエ	1

18. MOTOR PULLEY COMPONENTS

モータープーリー関係



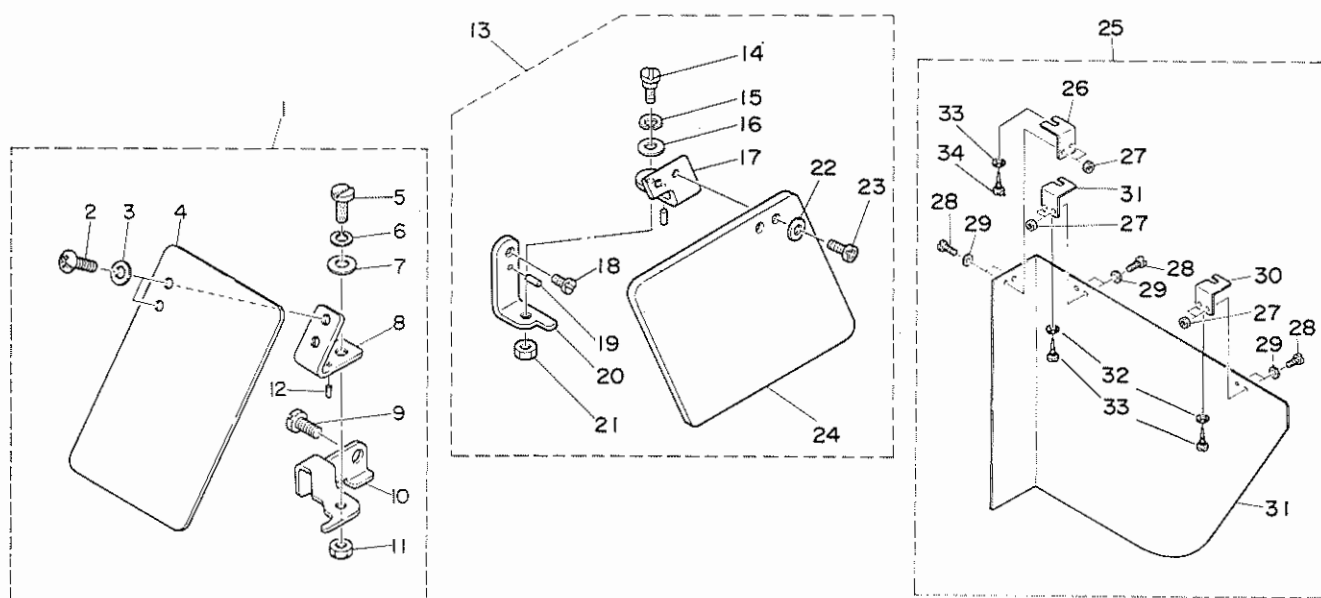
REF. NO.	NOTE	PART NO.	DESCRIPTION	ヒソメイ	AMT.
1		137-68155	V-BELT PULLEY ASM.	Vベルトプーリ (ケツコウ)	1
2		NS-6150310-SP	NUT 15/64-28	ロツカクナツト 15/64-28	1
3		137-68205	V BELT PULLEY INSTALLING PLATE	Vベルトプーリ トリツケイタ	1
4		WP-0704016-SP	WASHER 7X20X4	ヒラサカネ 7X20X4	1
5		137-68106	V BELT PULLEY	Vベルトプーリ	1
6		SB-1150002-00	BEARING	ベアリング	1
7		RC-3500002-KP	RETAINING RING 35	Cガタメワ 35	1
8		SD-1501101-SP	HINGE SCREW D=14.5 H=11	タネジ D=14.5 H=11	1
9		137-68304	V BELT PULLEY INSTALLING BASE	Vベルトプーリ トリツケイタ	1
10		SS-9151540-SR	SCREW 15/64-28 L=15	ロツカクホルト 15/64-28 L=15	1
11		137-68403	V BELT PULLEY STOPPER	Vベルトプーリ トリツケイタ イトメイタ	1
12		WP-0651056-SD	WASHER 6.5X11X1	ヒラサカネ 6.5X11X1	2
13		SS-9151160-CP	SCREW 15/64-28 L=10.5	ロツカクホルト 15/64-28 L=115	2
14		WP-0651056-SD	WASHER 6.5X11X1	ヒラサカネ 6.5X11X1	1
15		SS-4150715-SP	SCREW 15/64-28 L=7	ナネジ 15/64-28 L=7	1
16	#01	MTJ-VM005400	V-BELT, 54	Vベルト 54インチ	1
17	#01	MTJ-VM006000	V-BELT, D	Vベルト	1
18	#01	137-69302	MOTOR PULLEY, 50HZ 3300 SPM	モータプーリ	1
19		B7101-761-BA0	MOTOR BASE ASM.	モータイクミ	1
20		MTJ-MS000000	MOUNTING BOLT	モータイトリツケホルト	4
21		WS-0902010-KN	SPRING WASHER 9.0X15.0X2.0	ハネサカネ 9X15X2	4
22		WP-0850002-SC	WASHER 8.5X18X1.6	ヒラサカネ 8.5X18X1.6	4
23		NS-6200710-SN	NUT 5/16-18	ロツカクナツト 5/16-18	4
24		SM-9063213-CN	SCREW M6 L=32	ロツカクホルト M6 L=32	4
25		WP-0612056-SD	WASHER 6.1X18.5X2	ヒラサカネ 6.1X18.5X2	4
26		WS-0621210-KR	SPRING WASHER 6.2X11.4X1.2	ハネサカネ 6.2X11.4X1.2	4
27		NM-6060001-SE	NUT M6	ロツカクナツト M6 シュ	4
28		SS-8151230-SP	SCREW 15/64-28 L=12	トメネジ 15/64-28 L=12	2

Note(注記) #01.....Selective part(See page 54)

選択部品 (54ページをご参照下さい。)

19. SAFETY PLATE COMPONENTS

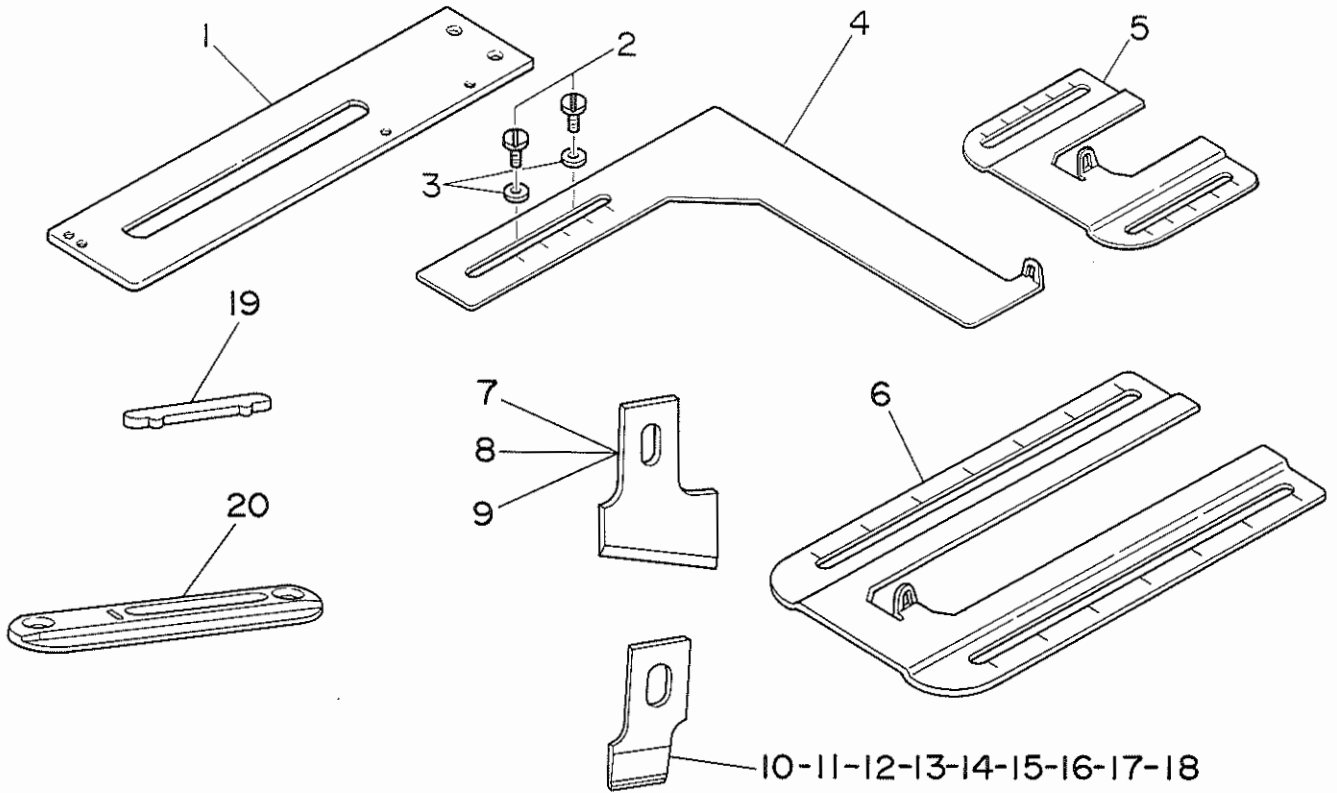
安全プレート関係



REF.NO.	NOTE	PART NO.	DESCRIPTION	ヒンメイ	AMT.
1		137-72256	SAFETY PLATE CONNEC.	アンゼンプレートケツゴウ	1
2		SS-4110715-SP	SCREW 11/64-40 L=7	ナハネジ 11/64-40 L=7	(2)
3		WP-0450801-SD	WASHER 4.5X10.0X0.8	ヒラチガネ 4.5X10X0.8	(2)
4		B3120-372-000	SAFETY PLATE	アンゼンプレート	(1)
5		SD-0600401-SD	HINGE SCREW D= 6 H= 4	タンネジ D=6 H=4	(1)
6		B3125-155-000	DISC SPRING	チラハネ	(1)
7		WP-0650876-SD	WASHER 6.5X13X0.8	ヒラチガネ 6.5X13X0.8	(1)
8		B3121-980-000	SAFETY PLATE INSTALLING PLATE	アンゼンプレートトリツケイタ	(1)
9		SS-7150740-SP	SCREW 15/64-28 L=7	マルヒラネジ 15/64-28 L=7	(1)
10		137-72207	SAFETY PLATE INSTALLING BASE	アンゼンプレートトリツケタイ	(1)
11		NS-6620310-SP	NUT 3/16-32	ロツカクナツ 3/16-32	(1)
12		PS-0200062-KH	SPRING PIN 2X6	スプリングピン 2X6	(1)
13		137-72355	SAFETY PLATE ASM.	アンゼンプレートケツゴウ(ヨコオキヨウ)	1
14		SD-0600401-SD	HINGE SCREW D= 6 H= 4	タンネジ D=6 H=4	(1)
15		B3125-155-000	DISC SPRING	チラハネ	(1)
16		WP-0650876-SD	WASHER 6.5X13X0.8	ヒラチガネ 6.5X13X0.8	(1)
17		137-72405	SAFETY PLATE INSTALLING PLATE	アンゼンプレートトリツケイタ ヨコオキヨウ	(1)
18		SS-7110710-SP	SCREW 11/64-40 L=7	マルヒラネジ 11/64-40 L=7	(1)
19		PS-0200062-KH	SPRING PIN 2X6	スプリングピン 2X6	(2)
20		137-72306	SAFETY PLATE INSTALLING BASE	アンゼンプレートトリツケタイヨコオキヨウ	(1)
21		NS-6620310-SP	NUT 3/16-32	ロツカクナツ 3/16-32	(1)
22		WP-0450801-SD	WASHER 4.5X10.0X0.8	ヒラチガネ 4.5X10X0.8	(2)
23		SS-4110715-SP	SCREW 11/64-40 L=7	ナハネジ 11/64-40 L=7	(2)
24		B3120-372-000	SAFETY PLATE	アンゼンプレート	(1)
25		137-72553	MOTOR PULLEY COVER CONNEC.	モータープーリカバーケツゴウ	1
26		B7272-781-000	COVER MOUNTING BRACKET B	カバートリツケケ B	(1)
27		NS-6110310-SP	NUT 11/64-40	ロツカクナツ 11/64-40	(6)
28		SS-7110710-SP	SCREW 11/64-40 L=7	マルヒラネジ 11/64-40 L=7	(6)
29		WP-0480856-SP	WASHER 4.8X8.4X0.8	ヒラチガネ 4.8X8.4X0.8	(6)
30		B7271-781-000	COVER MOUNTING BRACKET A	カバートリツケケ A	(2)
31		137-72504	MOTOR PULLEY COVER	モータープーリカバー	(1)
32		WP-0501016-SC	WASHER 5X10.5X1	ヒラチガネ 5X10.5X1	(3)
33		SK-3452000-SE	WOOD SCREW D=4.5 L=20	マルモクネジ D=4.5 L=20	(3)

20. SPECIAL SPEC COMPONENTS

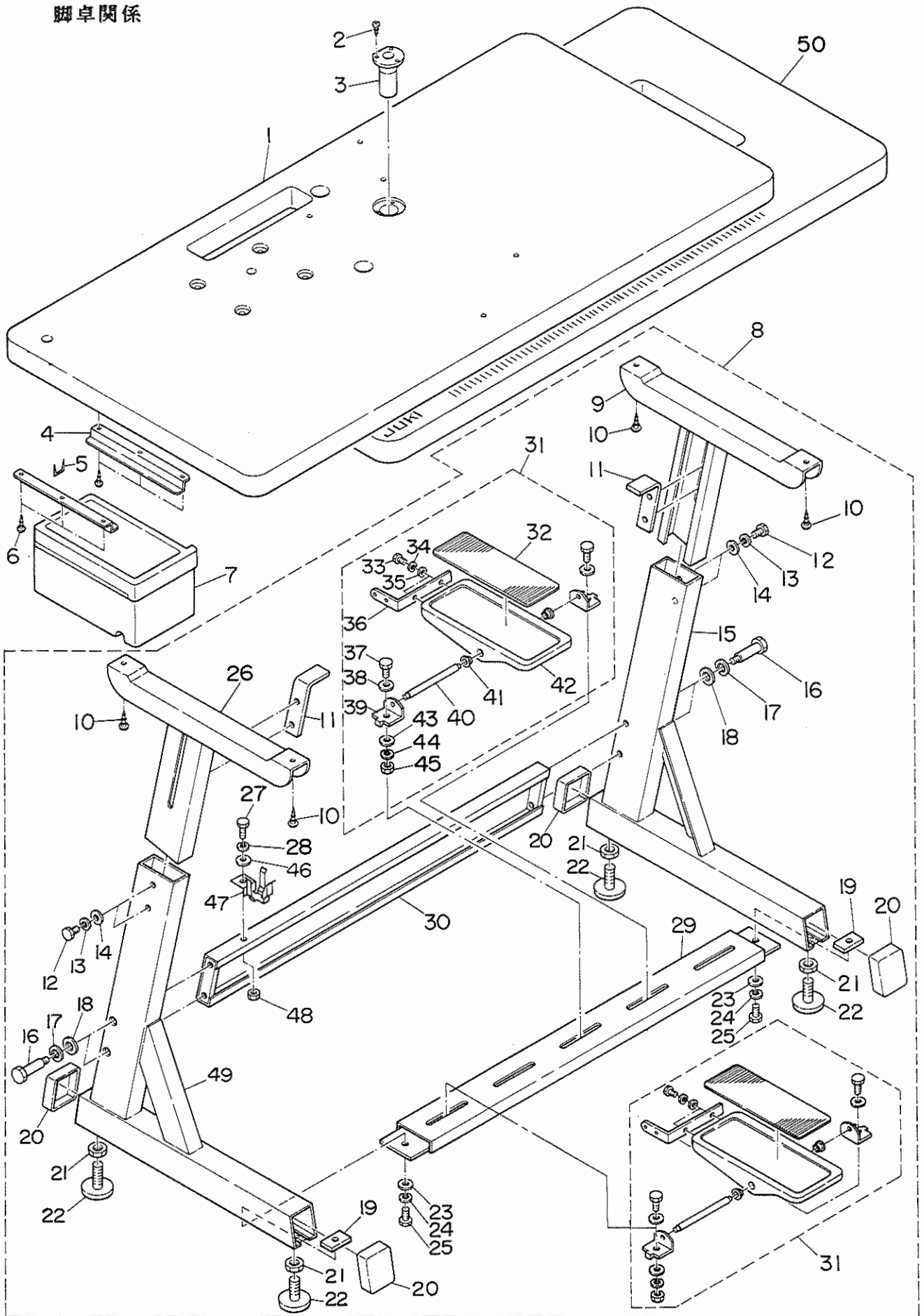
特別仕様関係



REF. NO.	NOTE	PART NO.	DESCRIPTION	ヒンメイ	AMT.
1		137-85100	WORK CLAMP CARRIER (FOR KNIT)	ヌノオクリイタ (ウスモノニツトヨウ)	1
2		SS-6121050-SP	SCREW 3/16-28 L= 9.5	ヒラネジ 3/16-28 L=9.5	2
3		WP-0650876-SD	WASHER 6.5X13X0.8	ヒラサカネ 6.5X13X0.8	2
4		137-71308	BUTTON-HOLE GAUGE, CROSSWISE	ホタンアナ カンカク ケージ (ヨコ)	1
5		137-71209	BUTTON-HOLE GAUGE, LENGTHWISE	ホタンアナ カンカク ケージ (タテ)	1
6		137-82909	GAUGE (LENGTHWISE, B)	ホタンアナ カンカク ケージ	1
7		B2702-047-LOA	KNIFE	メス 1/2 ウスモノ	1
8		B2702-047-MOA	KNIFE	メス 5/8 ウスモノ	1
9		B2702-047-NOA	KNIFE 3/4"	メス 3/4 ウスモノ	1
10		B2745-771-F00	KNIFE 1/4"	メス 1/4 (チゲ用ヨ)	1
11		B2745-771-K00	KNIFE 3/8"	メス 3/8 (チゲ用ヨ)	1
12		B2745-771-L00	KNIFE 1/2"	メス 1/2	1
13		B2745-771-M00	KNIFE 5/8"	メス 5/8	1
14		B2745-771-N00	KNIFE 3/4"	メス 3/4	1
15		B2745-771-P00	KNIFE 7/8"	メス 7/8 (チゲ用ヨ)	1
16		B2745-771-Q00	KNIFE 1"	メス 1インチ	1
17		B2745-771-R00	KNIFE 1-1/8"	メス 1-1/8 (チゲ用ヨ)	1
18		B2745-771-S00	KNIFE 1-1/4"	メス 1-1/4	1
19		B2746-771-000	KNIFE GUARD	メスウケイタ	1
20		137-82800	THROAT PLATE	アリイタ (チゲ用ヨウ)	1

21. TABLE COMPONENTS

脚卓関係



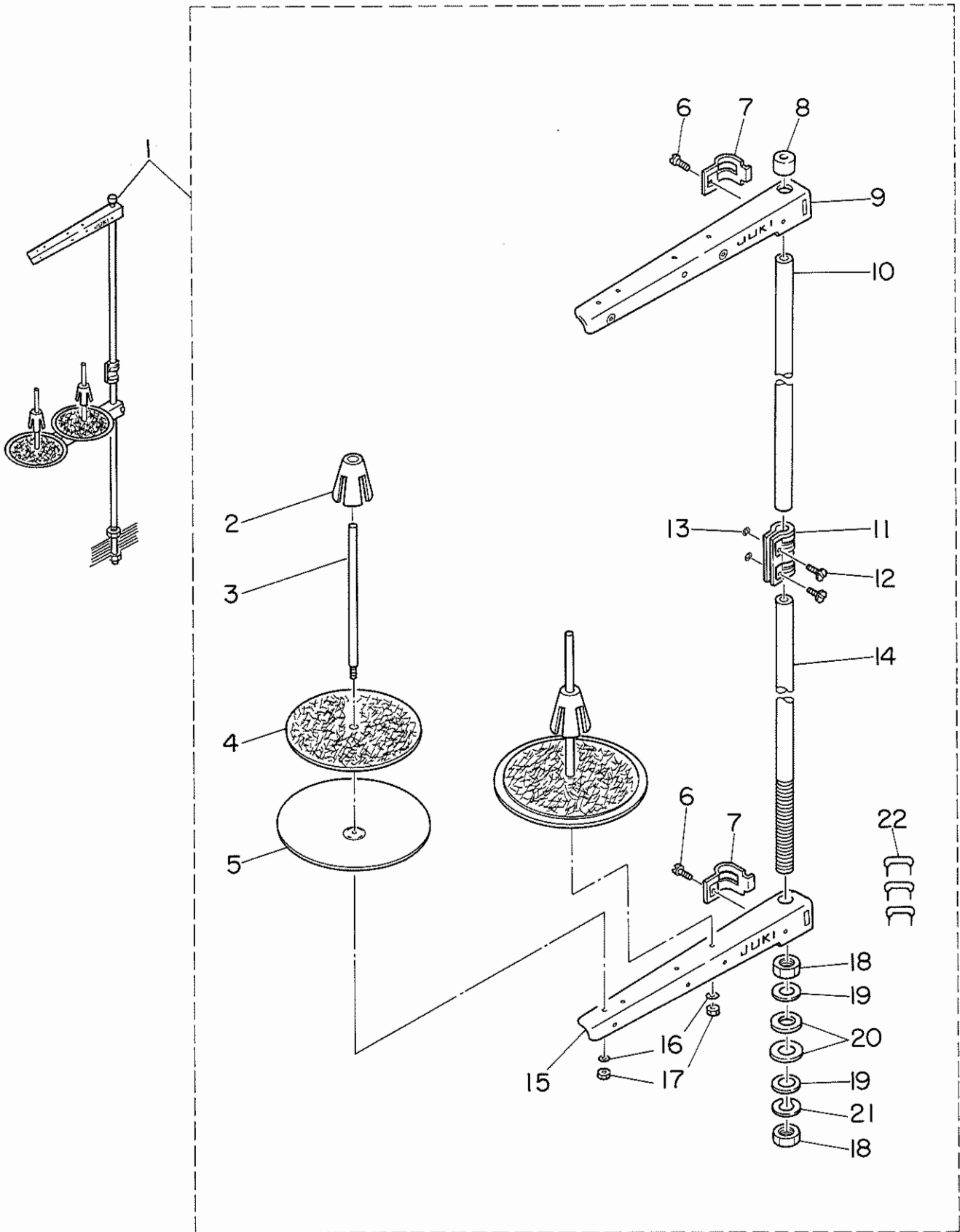
REF.NO.	NOTE	PART NO.	DESCRIPTION	ヒ シ ム イ	AMT.
1		137-72603	TABLE	テーブル(ハンヨウ モーターヨウ)	1
2		SK-3311600-SC	WOOD SCREW D=3.1 L=16	マルモクネジ D=3.1 L=16	3
3		B8236-771-000	OIL DRAIN	アブラ抜き ショゴ	1
4		B8204-012-000	DRAWER SUPPORT	ヒキタシ ササエ	2
5		D8204-555-D00	DRAWER STOPPER	ヒキタシストウハ	1
6		SK-3311600-SC	WOOD SCREW D=3.1 L=16	マルモクネジ D=3.1 L=16	6
7		118-49502	DRAWER	ヒキタシ	1
8		137-72751	Z-LEG (CONNEC.)	Zキヤク ケツゴウ	1
9		137-72850	UPPER LEG, RIGHT ASSY.	ウウキヤク ミキ クミ	(1)
10		SK-3483200-SE	WOOD SCREW D=4.8 L=32	マルモクネジ D=4.8 L=32	(4)
11		B8104-552-000	TABLE SUPPORT	テーブル ササエ トメイタ	(2)
12		SM-9082023-SE	SCREW M8 L=20	ロツカクホルト M8 L=20	(4)
13		WS-0861410-KR	SPRING WASHER 8.6X15X1.4	ハネサカネ 8.6X15X1.4	(4)
14		WP-0871602-SE	WASHER 8.7X18X1.6	ヒラサカネ 8.7X18X1.6	(4)
15		137-72959	POST RIGHT ASSY.	シチュウ ミキ クミ	(1)
16		SD-1204315-SE	HINGE SCREW D=12 H=43.1	ダンネジ D=12 H=43.1	(4)
17		WS-1253010-KN	SPRING WASHER 12.5X21.5X3	ハネサカネ 12.5X21.5X3	(4)
18		WP-1252210-SC	WASHER 12.5X25.6X2.2	ヒラサカネ 12.5X25.6X2.2	(4)
19		B8112-552-000	LEG BOTTOM SUPPORT BRACKET	シタシチュウ トメイタ	(2)
20		B8110-552-000	RUBBER CAP	キヤクトアイ キヤツフ	(4)
21		NM-6120003-SE	NUT M12	ロツカクナツト M12 3シュ	(4)
22		B8108-555-0A0	ADJUSTING SCREW ASM. WITH CAP	キヤツフ ツキ チョセツネジ クミ	(4)
23		WP-0871602-SE	WASHER 8.7X18X1.6	ヒラサカネ 8.7X18X1.6	(2)
24		WS-0861410-KR	SPRING WASHER 8.6X15X1.4	ハネサカネ 8.6X15X1.4	(2)
25		SM-9082023-SE	SCREW M8 L=20	ロツカクホルト M8 L=20	(2)
26		137-72868	UPPER LEG, LEFT ASSY.	ウウキヤク ヒタリ クミ	(1)
27		SM-9082023-SE	SCREW M8 L=20	ロツカクホルト M8 L=20	(1)
28		WS-0861410-KR	SPRING WASHER 8.6X15X1.4	ハネサカネ 8.6X15X1.4	(1)
29		111-51503	LEG BOTTOM SUPPORT ASM.	シタシチュウ ケツゴウ	(1)
30		111-51404	STAND SIDE SUPPORT ASM.	ヨコ シチュウ ケツゴウ	(1)
31		137-73155	PEDAL FOR Z-LEG CONNec.	Zキヤクヨウ ハタル ケツゴウ	(2)
32		B8152-771-000	PEDAL MAT	ハタルマツト	(2)
33		SM-9061203-SE	SCREW M6 L=12	ロツカクホルト M6 L=12	(4)
34		WS-0621210-KR	SPRING WASHER 6.2X11.4X1.2	ハネサカネ 6.2X11.4X1.2	(4)
35		WP-0671016-SE	WASHER 6.7X13X1	ヒラサカネ 6.7X13X1	(4)
36		112-46600	PEDAL ADJUSTING PLATE	フミイタ チョウセツ イタ	(2)
37		SM-9082023-SE	SCREW M8 L=20	ロツカクホルト M8 L=20	(4)
38		WP-0871602-SE	WASHER 8.7X18X1.6	ヒラサカネ 8.7X18X1.6	(4)
39		111-51909	PEDAL SHAFT BRACKET	フミイタ シクウケ	(4)
40		B8153-771-000	PEDAL CONNECTING ROD	ハタルジク	(2)
41		D8113-555-B00	PEDAL BUSHING	フミイタ フツシ	(4)
42		112-46501	PEDAL	ハタル	(2)
43		WP-0871602-SE	WASHER 8.7X18X1.6	ヒラサカネ 8.7X18X1.6	(4)
44		WS-0861410-KR	SPRING WASHER 8.6X15X1.4	ハネサカネ 8.6X15X1.4	(4)
45		NM-6080721-SE	NUT M8	ロツカクナツト M8	(4)
46		WP-0871602-SE	WASHER 8.7X18X1.6	ヒラサカネ 8.7X18X1.6	(1)
47		111-51602	OIL HOLDER ASM.	アブラサシ ウケタイ クミ	(1)
48		NM-6080721-SE	NUT M8	ロツカクナツト M8	(1)
49		137-73056	POST LEFT ASSY.	シチュウ ヒタリ クミ	(1)
50	#01	137-73205	TABLE	テーブル (ハンヨウモーター ヨコキヨウ)	1

Note(注記) #01.....Special order part

特別注文部品

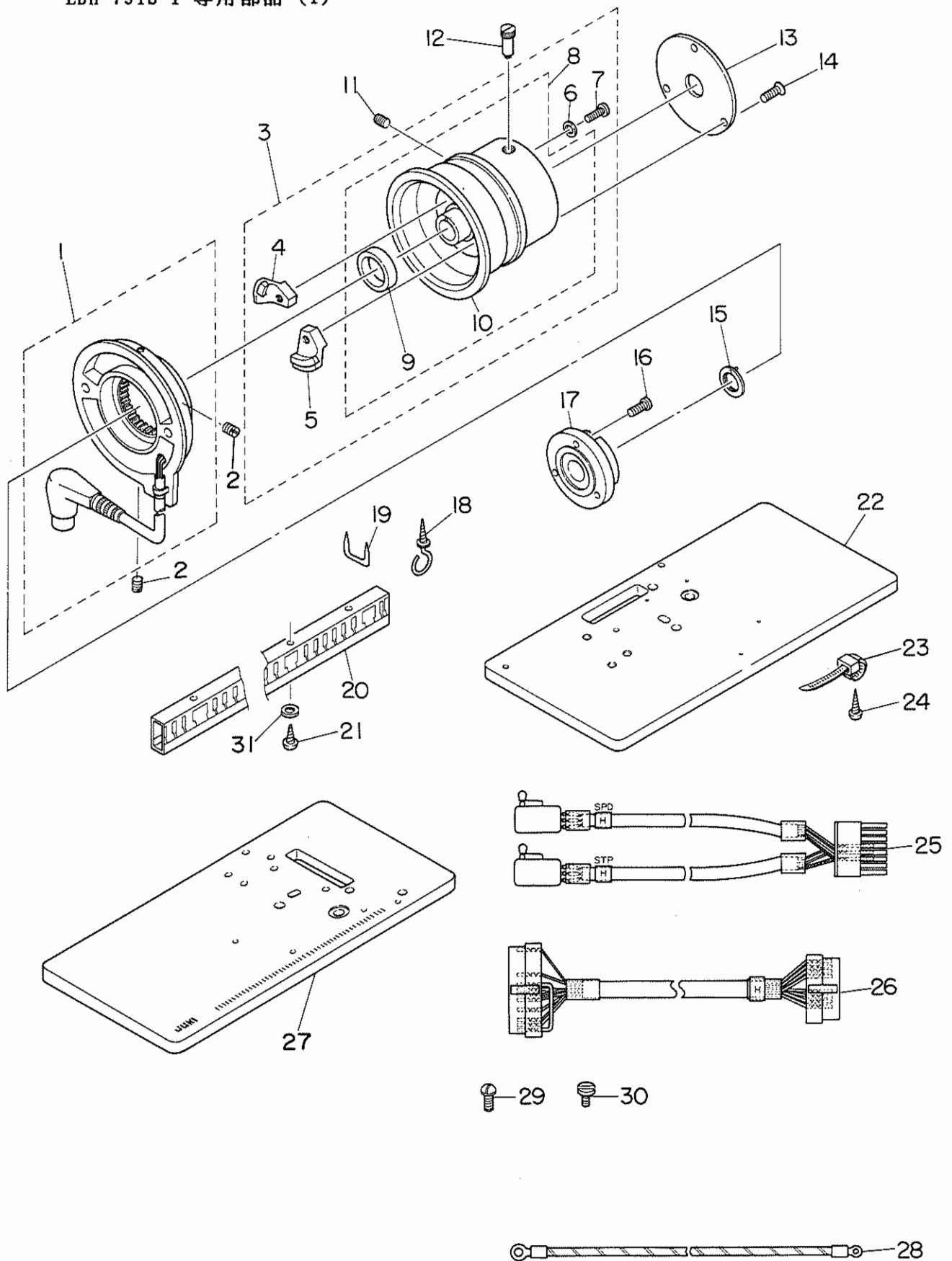
22. THREAD STAND COMPONENTS

糸立装置関係



REF. NO.	NOTE	PART NO.	DESCRIPTION	ヒ	シ	メ	イ	AMT.		
1		111-81559	THREAD STAND ASM.	イトタテ	ソウチ	クミ		1		
2		111-81906	SPOOL RETAINER	イトマキ	フレト	メ		(2)		
3		B3320-704-L00-A	SPOOL PIN	イトマキウケホ	ウ			(2)		
4		B3311-012-000	SPOOL REST CUSHION	イトマキウケサ				(2)		
5		111-81807	SPOOL REST	イトマキウケサ	ラ			(2)		
6		SM-6061610-SC	SCREW M6 L=16	ヒラコネシ	M6	L=15		(2)		
7		B3318-704-L00-A	THREAD GUIDE ARM JOINT	イトタテウテ	シメカナク			(2)		
8		B3311-704-000	SPOOL REST ROD RUBBER CAP	イトタテホ	-	ホゴ	コム	(1)		
9		111-81757	THREAD GUIDE ASM.	イトタテウテ	B	クミ		(1)		
10		111-81609	SPOOL REST ROD, UPPER	イトタテホ	ウ	ウエ		(1)		
11		B3305-704-000-A	SPOOL REST ROD JOINT	イトタテホ	-	ツキ	テ	(1)		
12		SM-4051405-SE	SCREW M5X0.8 L=14	ナハ	コネシ	M5X0.8	L=14	(2)		
13		NM-6050001-SE	NUT M5X0.8	ロウカクナツト	M5X0.8	1シ		(2)		
14		111-81500	SPOOL REST ROD, LOWER	イトタテホ	ウ	シタ		(1)		
15		111-81708	SPOOL REST ARM	イトタテウテ	B			(1)		
16		WS-0510002-KN	SPRING WASHER 5.1X8.5X1.3	ハ	ネサ	カ	ネ 5.1X9.2X1.3	(2)		
17		NM-6050001-SE	NUT M5X0.8	ロウカクナツト	M5X0.8	1シ		(2)		
18		B3317-704-000	NUT C15	イトタテホ	-	トメナツト		(2)		
19		WP-1702600-S0	WASHER 17X30X2.6	ヒラサ	カ	ネ 17X30X2.6		(2)		
20		D3310-555-D00	RUBBER WASHER	イトタテホ	-	ホ	-	シ	コム	(2)
21		WS-1643202-KR	SPRING WASHER	ハ	ネサ	カ	ネ 16.4X26.6X3.2	(1)		
22		MA0-11532000	STAPLE	ユート	ステツ	プル		(3)		

23. EXCLUSIVE PARTS FOR LBH-791S-1 (1)
 LBH-791S-1 専用部品 (1)

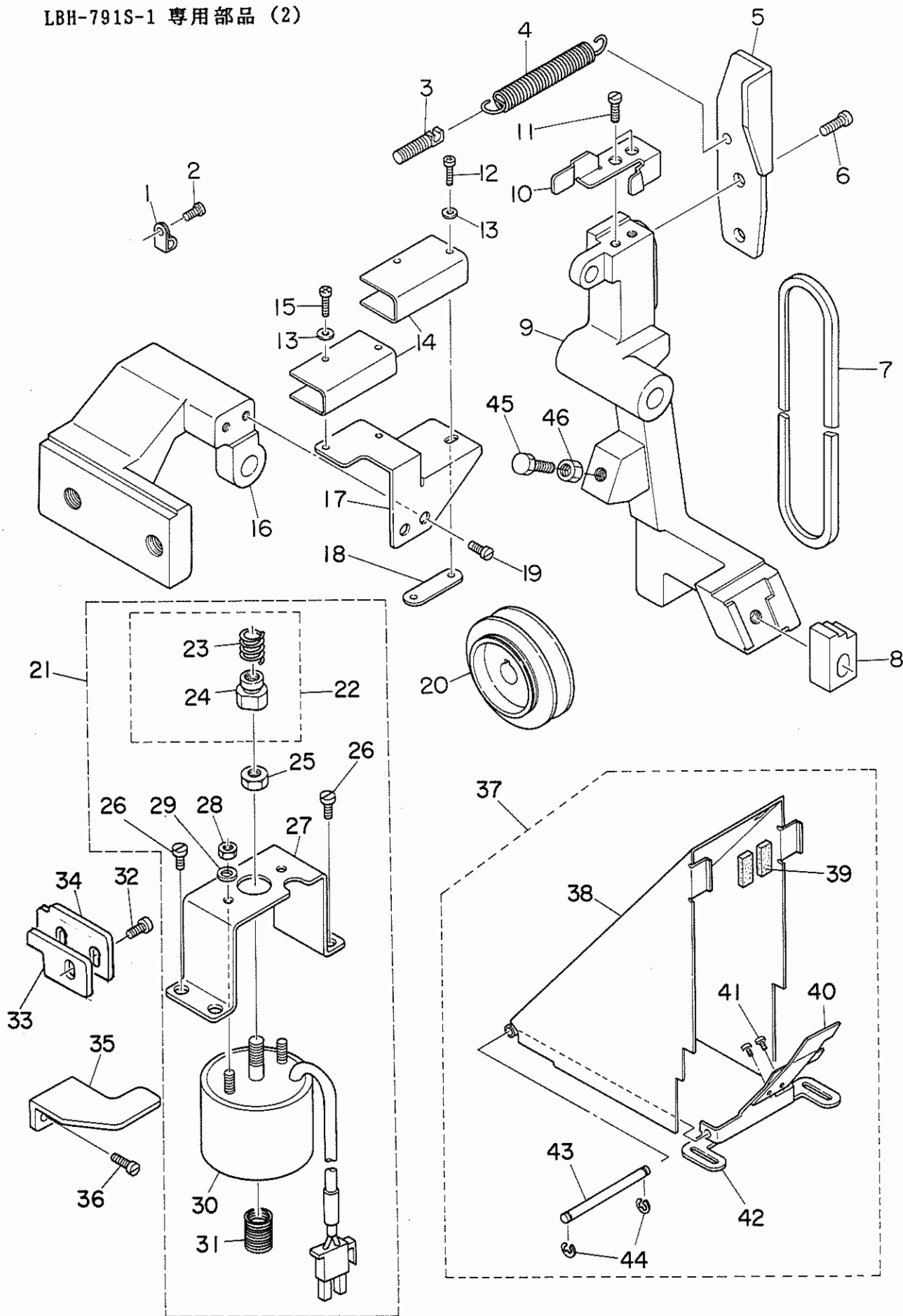


REF.NO.	NOTE	PART NO.	DESCRIPTION	ヒンメイ	AMT.
1		M8524-110-AA0-A	GENERATOR STATOR ASM.	デソソキ ステータ クミ	1
2		SS-8110410-TP	SCREW 11/64-40 L= 3.5	トメネジ 11/64-40 L=3.5	2
3		137-74260	DRIVING PULLEY FOR EM ASM.	EMヨウ クトウプーリ ケツコウ	1
4		137-77453	MAGNET BASE A ASM.	マグネツト トリツケタイ ケツコウ A	(1)
5		M4007-110-0AB	MAGNET BASE B ASM.	マグネツト トリツケタイ B クミ	(1)
6		WP-0480856-SP	WASHER 4.8X8.4X0.8	ヒラサカネ 4.8X8.4X0.8	(2)
7		SS-7111810-SP	SCREW 11/64-40 L=18	マルヒラネジ 11/64-40 L=18	(2)
8		137-74252	DRIVING PULLEY FOR EM ASM.	EMヨウ クトウプーリ クミ	(1)
9		M4002-110-000	ROTOR	ハツデソキローター	(1)
10		137-74203	DRIVING PULLEY FOR EM	EMヨウ クトウプーリ	(1)
11		SS-8150510-TP	SCREW 15/64-28 L= 4.7	トメネジ 15/64-28 L=4.7	1
12		B1224-771-00B	SCREW (B)	ユリヨ チョーセツピソントメネジ B	1
13		137-74401	PULLEY COVER	プーリ カハ	1
14		SS-1121010-SP	SCREW	チラネジ	3
15		137-74302	MAIN SHAFT THRUST WASHER	ウワジク スラストワツヤ	1
16		SS-6111210-SP	SCREW 11/64-40 L=12	ヒラネジ 11/64-40 L=12	3
17		137-74104	STATOR BASE	ステータ トリツケタイ	1
18		D2113-555-B00	CORD SET PLATE (B)	コート トメカナク B	1
19		MA0-11532000	STAPLE	コート ステツプル	9
20		HX-0001300-0A	CABLE CLIP	カツチンク タクト	0.4
21		SK-3412000-SC	WOOD SCREW D=4.1 L=20	マルモクネジ D=4.1 L=20	2
22		137-76000	TABLE	テーブル (モーターヨウ)	1
23		HX-0013500-00	CABLE CLAMP	ケーブルランフ	2
24		SK-1312501-SC	WOOD SCREW D=3.1 L=25	チラモクネジ D=3.1 L=25	2
25		137-76166	STOP-MOTION SWITCH ASM.	ケソソク シヤタソ スイツチクミ	1
26		137-76356	TRUNK CORD ASM.	チュウケイ コート クミ	1
27	#01	137-73304	TABLE	テーブル (モーター ヨコオキヨウ)	1
28		137-77552	GROUND WIRE ASM.	アースコート クミ	1
29		SS-4120915-SP	SCREW 12/64-28 L=9	ナメネジ 3/16-28 L=9	1
30		SS-7110510-SP	SCREW 11/64-40 L=5	マルヒラネジ 11/64-40 L= 5	2
31		WP-0450826-SC	WASHER 4.5X10X0.8	ヒラサカネ 4.5X10X0.8	2

Note(注記) #01.....Special order part

特別注文部品

24. EXCLUSIVE PARTS FOR LBH-791S-1 (2)
 LBH-791S-1 専用部品 (2)

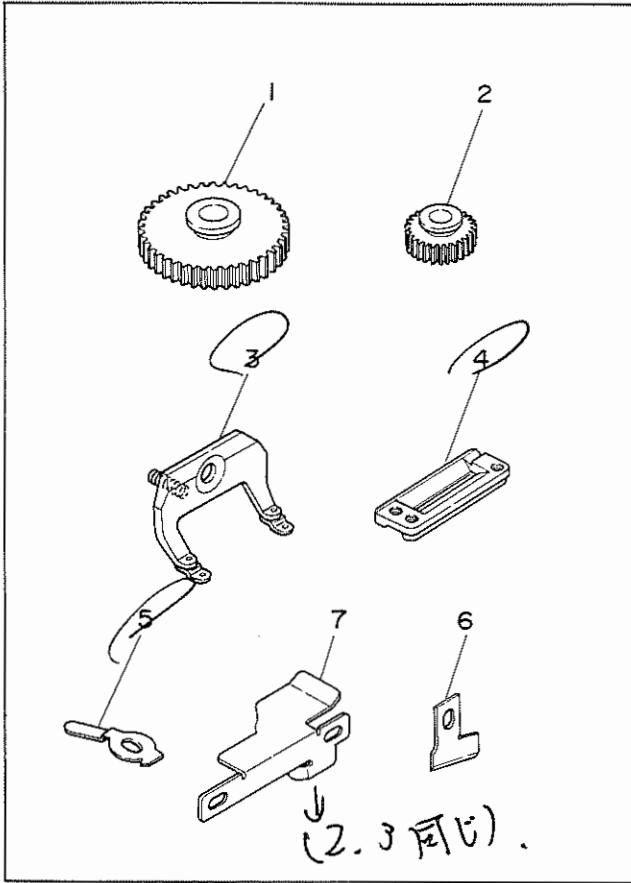


REF.NO.	NOTE	PART NO.	DESCRIPTION	ヒンメイ	AMT.
1		HX-0012300-0A	CABLE CLIP	ケーブルクリップ	2
2		SS-4120915-SP	SCREW 12/64-28 L=9	ナベネジ 3/16-28 L=9	2
3		137-17509	SUSPENSION SCREW	フリハチ チヨウセツハネカケ	1
4		137-74708	SPRING	EMヨウ シヤタンフレーム ヒツパ°リハ°ネ	1
5		137-75101	STOP-MOTION DISC	シヤタンイタ	1
6		SS-7151210-SP	SCREW 15/64-28 L=12	マルヒラネジ 15/64-28 L=12	2
7	#01	MTJ-VM005600	V-BELT, 56 INCH	Vベルト 56インチ	1
8		137-75903	LEVER CATCH A FOR EM	EMヨウ フツカ	1
9		137-74500	STOP-MOTION LEVER FOR EM	EMヨウ シヤタン フレーム	1
10		137-75002	SWITCH PRESSER PLATE	スイッチ オシイタ	1
11		SS-4120615-SP	SCREW 3/16-28 L=6	ナベネジ 3/16-28 L=6	2
12		SM-6032002-TP	SCREW M3X0.5 L=20	ロツカクアナホルト M3X0.5 L=20	2
13		WP-0320500-SE	WASHER 3.2X0.5	ヒラサ°ガ°ネ ユガ°タマル M3	4
14		MA0-11602N00	MICRO-SWITCH COVER	スイッチカバー	2
15		SM-4031401-SB	SCREW M3 L=14	ナベ°コネジ	2
16		137-74609	STOP-MOTION LEVER BRACKET	EMヨウ シヤタン フレーム トリツケタ°イ	1
17		137-74807	SWITCH BRACKET	スイッチ トリツケタ°イ	1
18		137-74906	SWITCH BASE	スイッチ トリツケイタ	1
19		SS-4120915-SP	SCREW 12/64-28 L=9	ナベネジ 3/16-28 L=9	2
20	#01	MTS-P00800B0	MOTOR PULLEY ASM. P.C.D 80	モータ プ°ーリ クミ 80	1
21		137-75465	SOLENOID ASM.	シヤタンソレノイト° (ケツコ°ウ)	1
22		137-75655	STOP-MOTION BAR ASM.	シヤタン オシホ°ウ ケツコ°ウ	(1)
23		137-75705	SPRING	シヤタン オシホ°ウ ハ°ネ	(1)
24		137-75606	STOP-MOTION BAR	シヤタン オシホ°ウ	(1)
25		NS-6660430-SP	NUT 1/4-40	ロツカクナツト 1/4-40	(1)
26		SS-7150740-SP	SCREW 15/64-28 L=7	マルヒラネジ 15/64-28 L=7	(4)
27		137-75507	SOLENOID INSTALLING BRACKET	シヤタン ソレノイト°タ°イ	(1)
28		NM-6040001-SC	NUT M4	ロツカクナツト M4X0.7 1シユ	(3)
29		WP-0450000-SD	WASHER 4.5X8X0.5	ヒラサ°ガ°ネ 4.5X8X0.5	(2)
30		137-75457	SOLENOID	シヤタン ソレノイト° クミ	(1)
31		137-75804	SPRING	シヤタン モト°シハ°ネ	(1)
32		SS-6121010-SP	SCREW 3/16-28 L=10	ヒラネジ 3/16-28 L=10	2
33		137-77016	LEVER STOPPER	フツクヒキハス°シレハ°- スツハ°	1
34		137-77107	STOPPER GUIDE	ストツハ°-ガ°イト°	1
35		137-75309	STOP-MOTION PRESSER PLATE	シヤタン オシイタ	1
36		SS-4120915-SP	SCREW 12/64-28 L=9	ナベネジ 3/16-28 L=9	2
37		137-77354	BELT SIDE COVER ASM.	EMヨウ ソクメン ヘルカハ°-ケツコ°ウ	1
38		137-04556	BELT SIDE COVER ASM.	ソクメン ヘルカハ°- クミ	(1)
39		137-04903	BELT SIDE COVER FELT	ソクメン ヘルカハ°- フェルト	(2)
40		137-77305	BELT GUIDE	ヘルカハ° ガ°イト°	(1)
41		SS-7110510-SP	SCREW 11/64-40 L=5	マルヒラネジ 11/64-40 L=5	(2)
42		137-04606	BELT SIDE COVER BASE	ソクメン ヘルカハ°- トリツケタ°イ	(1)
43		137-04705	BELT SIDE COVER SHAFT	ソクメン ヘルカハ°- シ°ク	(1)
44		RE-0400000-KO	E-RING	Eカ°タメリ 4	(2)
45		SS-9154540-SP	SCREW 15/64-28 L=45	ロツカクホルト 15/64-28 L=45	1
46		NS-6150310-SP	NUT 15/64-28	ロツカクナツト 15/64-28	1

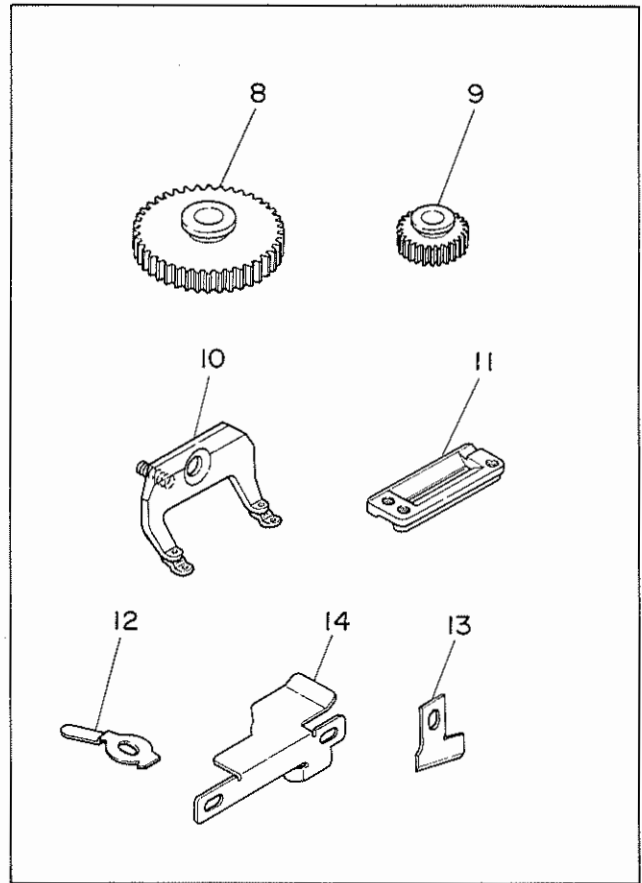
Note(注記) #01.....Selective part(See page 54)

選択部品 (54ページをご参照下さい。)

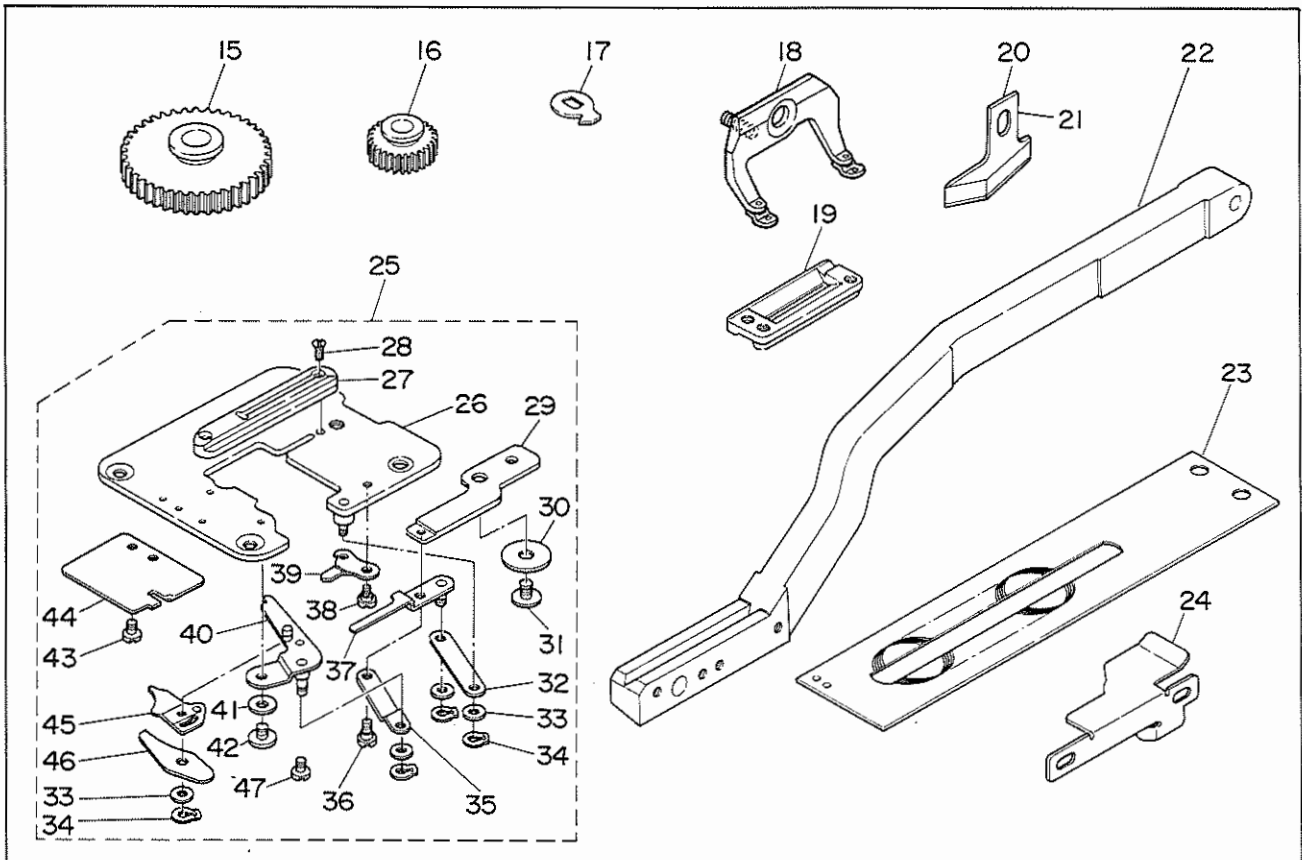
25. EXCLUSIVE PARTS FOR LBH-792S,792S-1
LBH-792S,792S-1 専用部品



26. EXCLUSIVE PARTS FOR LBH-793S,793S-1
LBH-793S,793S-1 専用部品

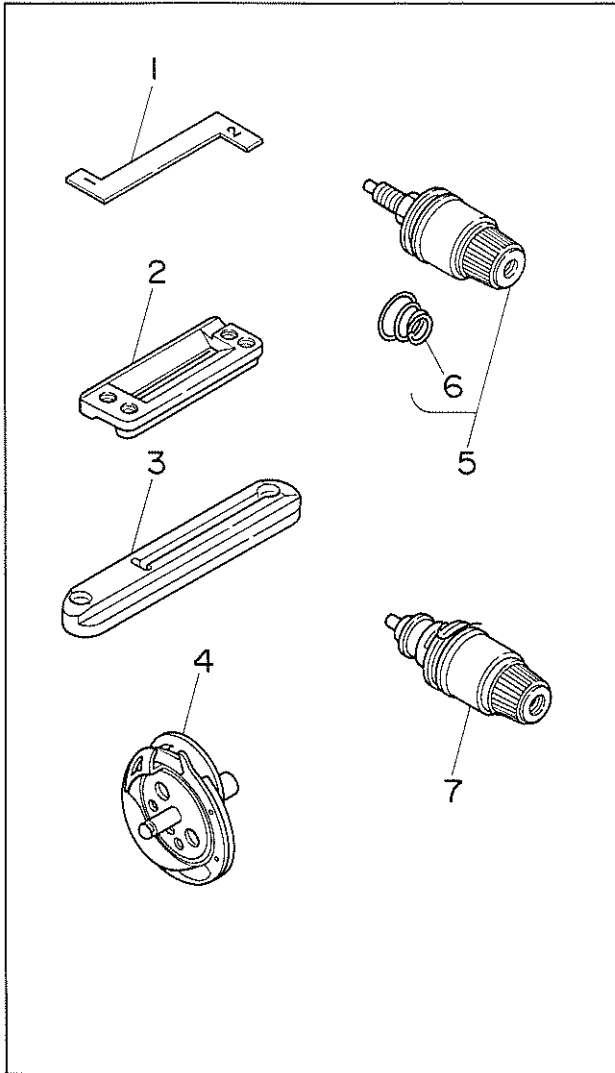


27. EXCLUSIVE PARTS FOR LBH-794S,794S-1
LBH-794S,794S-1 専用部品

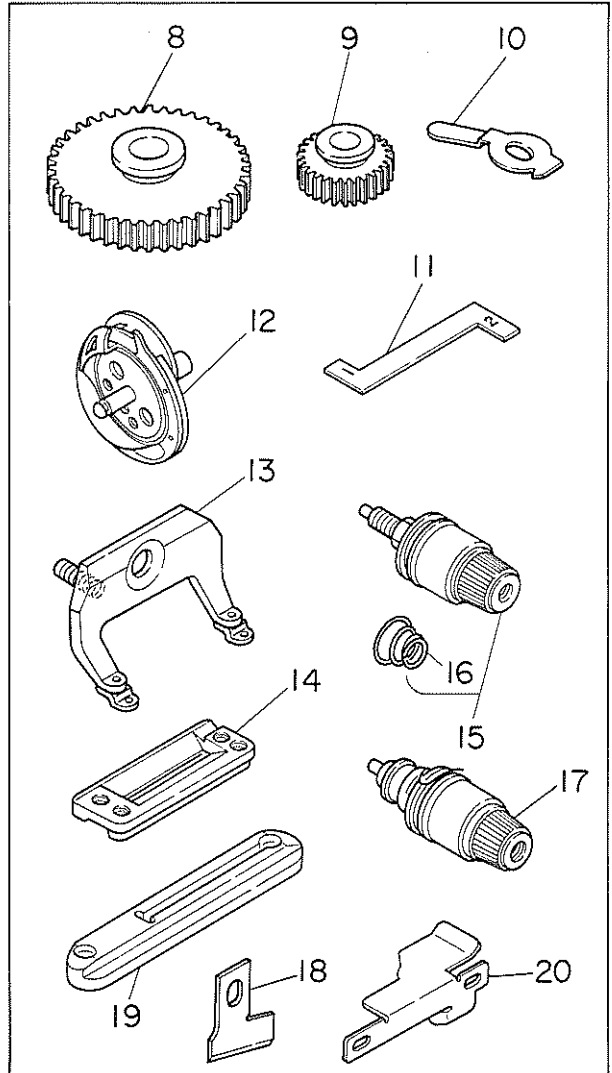


REF. NO.	NOTE	PART NO.	DESCRIPTION	ヒ シ ム イ	AMT.
1		137-58503	SPUR GEAR, 194	コウカン ハク`ルマ(194)	1
2		137-58404	SPUR GEAR, 107	コウカン ハク`ルマ(107)	1
3		D1511-772-KAO	WORK CLAMP CHECK HOLDER	オサエアシ(2K)(クミ)	1
4		B1552-782-000	WORK CLAMP CHECK, 2	オサエ	1
5		137-80903	GUIDE, 2	シジ 2	1
6		B2702-047-Q00	KNIFE 1"	メス 1インチ	1
7		137-81703	NEEDLE THREAD TRIMMER CAM, B	ウワイトキリメスサト`ウカム B	1
8		137-58107	SPUR GEAR, 216	コウカン ハク`ルマ(216)	1
9		137-58008	SPUR GEAR, 96	コウカン ハク`ルマ(96)	1
10		D1511-773-KAO	WORK CLAMP CHECK HOLDER	オサエアシ(3K)(クミ)	1
11		B1552-783-000	WORK CLAMP CHECK, 3	オサエ	1
12		137-81000	GUIDE, 3	シジ 3	1
13		B2702-047-S00	KNIFE 1-1/4"	メス 1-1/4	1
14		137-81703	NEEDLE THREAD TRIMMER CAM, B	ウワイトキリメスサト`ウカム B	1
15		137-57505	SPUR GEAR, 256	コウカン ハク`ルマ(256)	1
16		137-57406	SPUR GEAR, 81	コウカン ハク`ルマ(81)	1
17		137-81109	GUIDE, 4	シジ(4)	1
18		D1511-774-KAO	WORK CLAMP CHECK HODER	オサエアシ(4K)(クミ)	1
19		B1552-784-000	WORK CLAMP CHECK	オサエ	1
20		B2702-047-S00	KNIFE 1-1/4"	メス 1-1/4	1
21		B2745-774-00B	KNIFE 1-1/2"	メス 1-1/2	1
22		137-80002	WORK CLAMP ARM, 4	オサエウテ` (4)	1
23		137-81208	WORK CLAMP CARRIER, 4	ヌノオクリ イタ(4)	1
24		137-81703	NEEDLE THREAD TRIMMER CAM, B	ウワイトキリメスサト`ウカム B	1
25		137-80564	THROAT PLATE CONNEC.	ハリイタ タ`イ ケウゴ`ウ(4)	1
26		137-80556	THROAT PLATE ASM., 4	ハリイタ タ`イ クミ	(1)
27		137-80408	THROAT PLATE	ハリイタ(4)	(1)
28		SS-2090530-SP	SCREW 9/64-40 L= 4.8	マルサラネシ` 9/64-40 L=4.8	(2)
29		137-36202	BOBBIN THREAD TRIMMER LEVER	シタイトキリ ウテ`	(1)
30		WP-0451016-SP	WASHER 4.5X20X1	ヒラサ`カ`ネ 4.5X20X1	(1)
31		SS-5090320-SP	SCREW 9/64-40 L= 3.2	トラスネシ` 9/64-40 L=3.2	(1)
32		137-35808	LOWER LINK	シタイトキリ シタメス リンク	(1)
33		WP-0410846-SC	WASHER	ヒラサ`カ`ネ	(4)
34		RC-0370411-KP	RETAINING RING	Cガ`タ トメワ	(4)
35		137-36509	BOBBIN THREAD PULLER LINK	シタイト タク`リウテ`リンク	(1)
36		SD-0400191-TP	HINGE SCREW D=4 H=1.8	タ`ンネシ` D=4 H=1.9	(2)
37		137-36350	BOBBIN THREAD PULLER ASM.	シタイト タク`リ ウテ` クミ	(1)
38		SD-0460182-SP	HINGE SCREW D= 4.6 H= 1.8	タ`ンネシ` D=4.6 H=1.8	(1)
39		137-36806	ACTUATING PLATE	シタイトキリ メス サト`ウイタ	(1)
40		137-35451	TRIMMER, LOWER ASM.	シタイトキリ シタ メス クミ	(1)
41		B2423-280-00A	WASHER FOR DRIVING KNIFE	ト`-メス サ`カ`ネ A	(1)
42		SS-3090410-SP	SCREW	マルネシ` 9/64-40 L=3.5	(1)
43		SS-6080320-SP	SCREW 1/8-44 L= 2.5	ヒラネシ` 1/8-44 L=2.5	(2)
44		137-36608	BOBBIN THREAD CLAMP PLATE	シタイト ホソクハ`ン	(1)
45		137-35956	TRIMMER, UPPER ASM.	シタイトキリ ウラメス クミ	(1)
46		137-36103	SPRING	シタイトキリ メス イトオサエハ`ネ	(1)
47		SS-5090320-SP	SCREW 9/64-40 L= 3.2	トラスネシ` 9/64-40 L=3.2	(1)

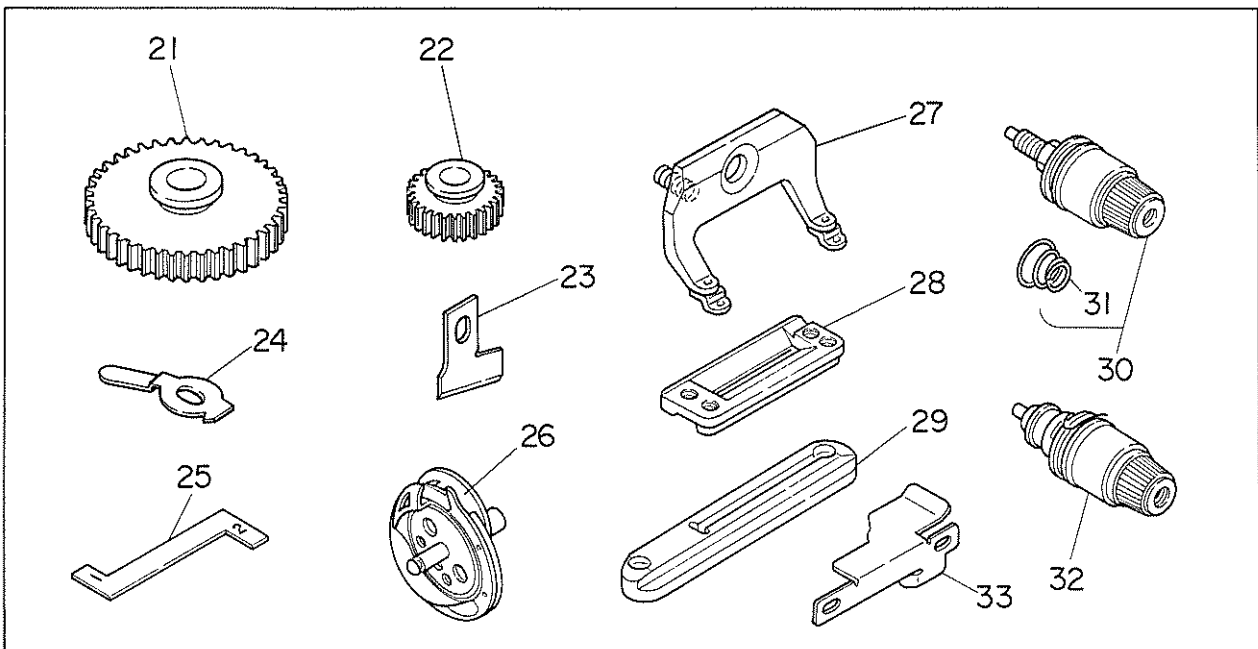
28. EXCLUSIVE PARTS FOR SUBCLASSES (LBH-791K,791K-1)
LBH-791K,791K-1 専用部品



29. EXCLUSIVE PARTS FOR SUBCLASSES (LBH-792K,792K-1)
LBH-792K,792K-1 専用部品



30. EXCLUSIVE PARTS FOR SUBCLASSES (LBH-793K,793K-1)
LBH-793K,793K-1 専用部品



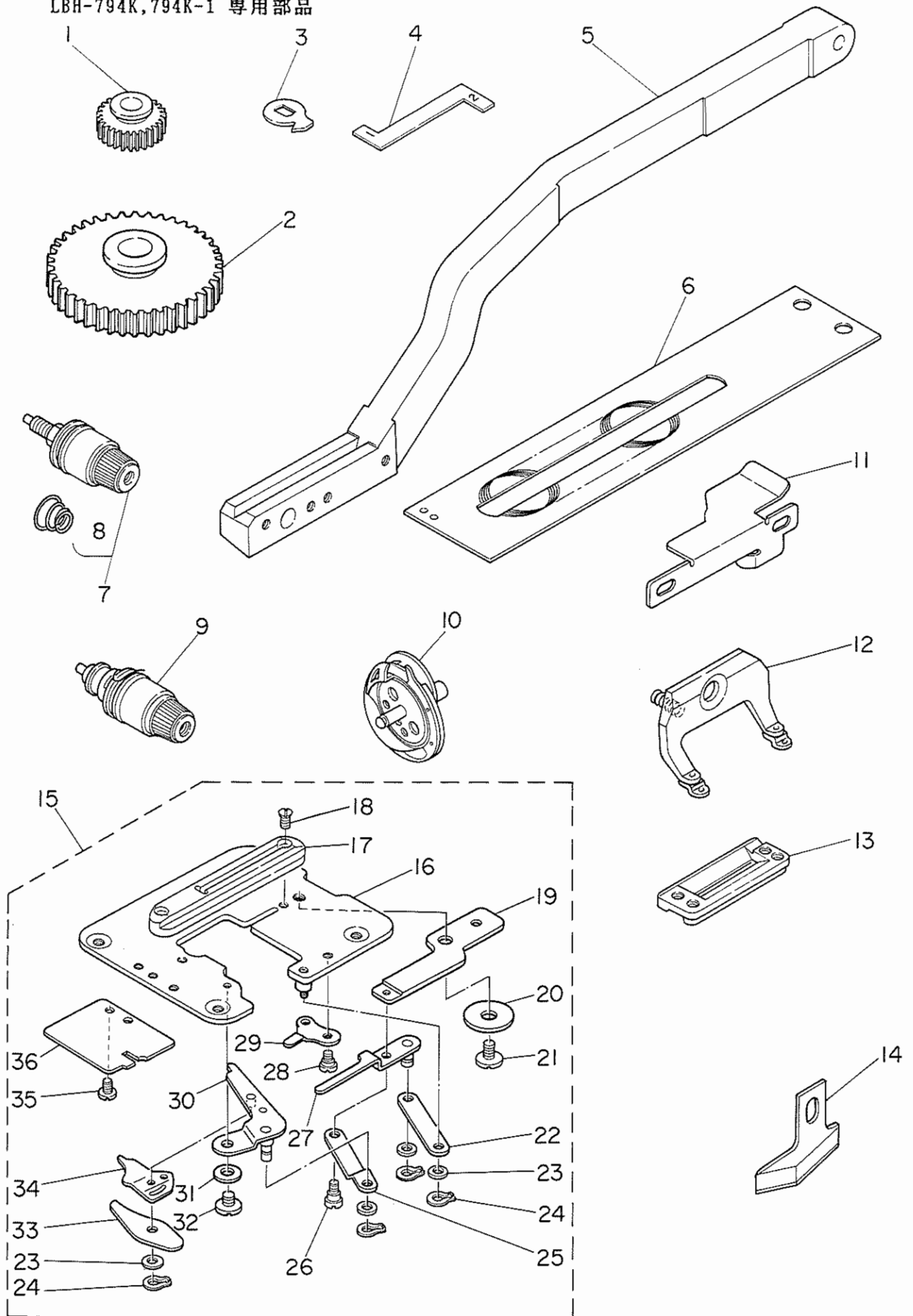
REF.NO.	NOTE	PART NO.	DESCRIPTION	ヒ	ン	メ	イ	AMT.										
1	#01	137-82107	HOOK TIMING GAUGE, K	カマ	タイミンク	ケ	ー	ジ	K	1								
2		D1508-771-K00	WORK CLAMP CHECK (K)	オ	サ	エ				1								
3		137-82305	NEEDLE PLATE K	ハ	リ	イ				1								
4		137-82057	HOOK CONNEC	カマ	ケツ	コ	ウ			1								
5		137-82255	THREAD TENSION NO.1 ASM. K	タ	イ	1	イ	ト	チ	ヨ	ウ	シ	ケツ	コ	ウ	K	1	
6		B3129-012-A00	TENSION SPRING	イ	ト	チ	ヨ	ー	シ	ハ	ネ	A	(1)					
7		D3110-772-TA0	THREAD TENSION NO.3 ASM. K	TV	ヨ	ー	タ	イ	2	イ	ト	チ	ヨ	ー	シ	ク	ミ	1
8		137-58503	SPUR GEAR, 194	コ	ウ	カ	ン	ハ	ク	ル	マ	(194)	1					
9		137-58404	SPUR GEAR, 107	コ	ウ	カ	ン	ハ	ク	ル	マ	(107)	1					
10		137-80903	GUIDE, 2	シ	ジ	ン	2					1						
11	#01	137-82107	HOOK TIMING GAUGE, K	カマ	タイミンク	ケ	ー	ジ	K	1								
12		137-82057	HOOK CONNEC	カマ	ケツ	コ	ウ			1								
13		D1511-772-KA0	WORK CLAMP CHECK HOLDER	オ	サ	エ	ア	シ	(2K)	(ク	ミ)	1						
14		D1508-772-K00	WORK CLAMP CHECK (2K)	オ	サ	エ				1								
15		137-82255	THREAD TENSION NO.1 ASM. K	タ	イ	1	イ	ト	チ	ヨ	ウ	シ	ケツ	コ	ウ	K	1	
16		B3129-012-A00	TENSION SPRING	イ	ト	チ	ヨ	ー	シ	ハ	ネ	A	(1)					
17		D3110-772-TA0	THREAD TENSION NO.3 ASM. K	TV	ヨ	ー	タ	イ	2	イ	ト	チ	ヨ	ー	シ	ク	ミ	1
18		B2702-047-Q00	KNIFE 1"	メ	ス	1	イ	ン	チ			1						
19		137-82305	NEEDLE PLATE K	ハ	リ	イ						1						
20		137-81703	NEEDLE THREAD TRIMMER CAM, B	ウ	ワ	イ	ト	キ	リ	メ	ス	サ	ト	ウ	カ	M	B	1
21		137-58107	SPUR GEAR, 216	コ	ウ	カ	ン	ハ	ク	ル	マ	(216)	1					
22		137-58008	SPUR GEAR, 96	コ	ウ	カ	ン	ハ	ク	ル	マ	(96)	1					
23		B2702-047-S00	KNIFE 1-1/4"	メ	ス	1	-	1	/	4		1						
24		137-81000	GUIDE, 3	シ	ジ	ン	3					1						
25	#01	137-82107	HOOK TIMING GAUGE, K	カマ	タイミンク	ケ	ー	ジ	K	1								
26		137-82057	HOOK CONNEC	カマ	ケツ	コ	ウ			1								
27		D1511-773-KA0	WORK CLAMP CHECK HOLDER	オ	サ	エ	ア	シ	(3K)	(ク	ミ)	1						
28		D1508-773-K00	WORK CLAMP CHECK (3K)	オ	サ	エ				1								
29		137-82305	NEEDLE PLATE K	ハ	リ	イ						1						
30		137-82255	THREAD TENSION NO.1 ASM. K	タ	イ	1	イ	ト	チ	ヨ	ウ	シ	ケツ	コ	ウ	K	1	
31		B3129-012-A00	TENSION SPRING	イ	ト	チ	ヨ	ー	シ	ハ	ネ	A	(1)					
32		D3110-772-TA0	THREAD TENSION NO.3 ASM. K	TV	ヨ	ー	タ	イ	2	イ	ト	チ	ヨ	ー	シ	ク	ミ	1
33		137-81703	NEEDLE THREAD TRIMMER CAM, B	ウ	ワ	イ	ト	キ	リ	メ	ス	サ	ト	ウ	カ	M	B	1

Note(注記) #01.....Accessories

付属品

31. EXCLUSIVE PARTS FOR SUBCLASSES (LBH-794K,794K-1)

LBH-794K,794K-1 専用部品



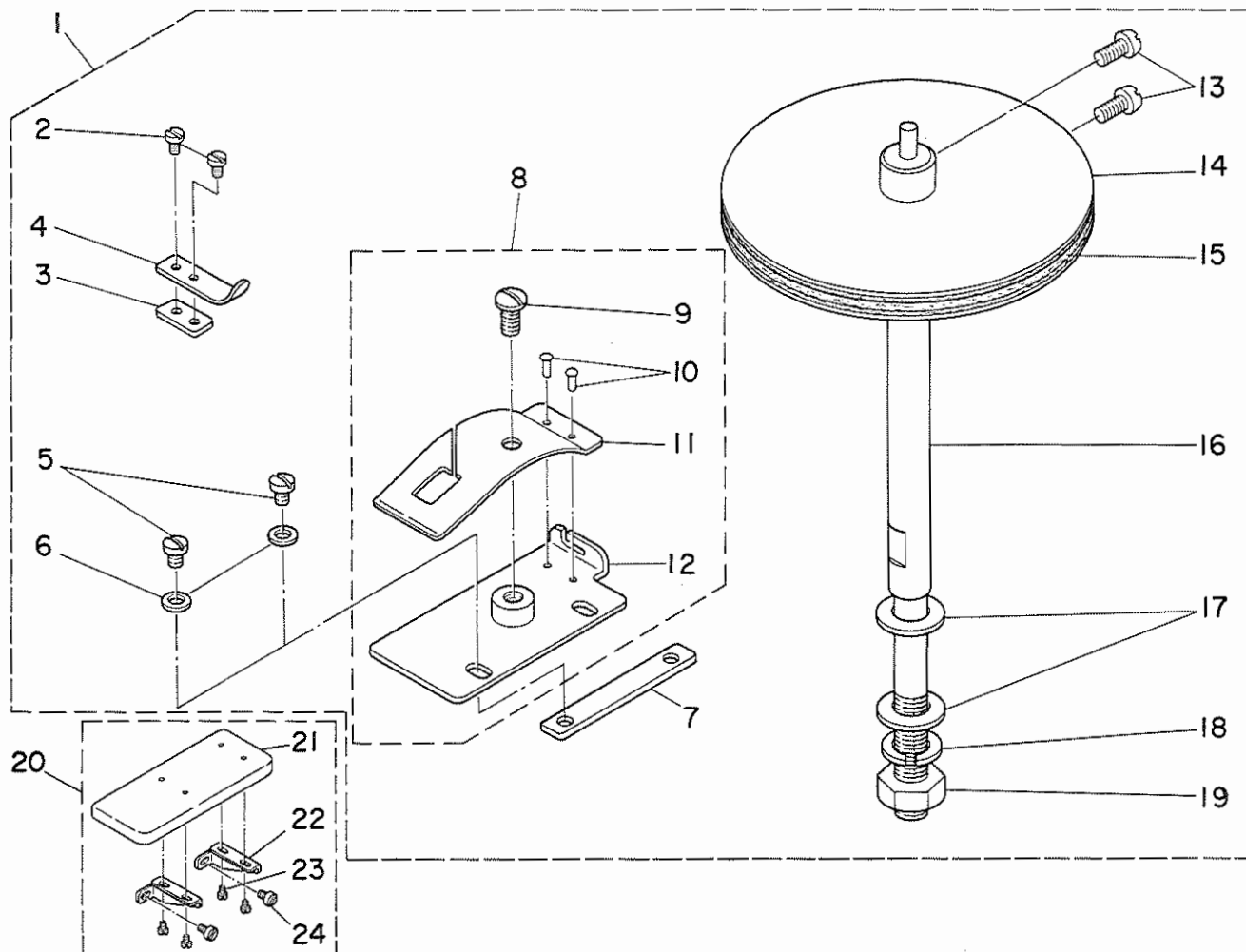
REF. NO.	NOTE	PART NO.	DESCRIPTION	ヒ	ン	メ	イ	AMT.					
1		137-57406	SPUR GEAR, 81	コウカン	ハク	ルマ	(81)	1					
2		137-57505	SPUR GEAR, 256	コウカン	ハク	ルマ	(256)	1					
3		137-81109	GUIDE, 4	シジ			(4)	1					
4	#01	137-82107	HOOK TIMING GAUGE, K	カマ	タイミンク	ケ	-ジ	K					
5		137-80002	WORK CLAMP ARM, 4	オキ	ウテ		(4)	1					
6		137-81208	WORK CLAMP CARRIER, 4	ヌノ	オクリ	イ	(4)	1					
7		137-82255	THREAD TENSION NO.1 ASM. K	タ	イ	イト	チヨウシ	ケツコウ	K				
8		B3129-012-A00	TENSION SPRING	イト	チヨウシ	ハ	ネ	A	(1)				
9		D3110-772-TA0	THREAD TENSION NO.3 ASM. K	TV	ヨ	タ	イ	2	イト	チヨウシ	クミ		
10		137-82057	HOOK CONNec	カマ	ケツコウ		K		1				
11		137-81703	NEEDLE THREAD TRIMMER CAM, B	ウ	ワ	イト	キリ	メス	サト	ウ	カム	B	
12		D1511-774-KA0	WORK CLAMP CHECK HODER	オキ	エ	シ	(4K)	(クミ)		1			
13		D1508-774-K00	WORK CLAMP CHECK, K	オキ					1				
14		B2745-774-00B	KNIFE 1-1/2"	メ	ス	1-1/2			1				
15		137-82453	THROAT PLATE CONNec	ハリ	イ	タ	イ	ケツコウ	(4K)	1			
16		137-80556	THROAT PLATE ASM., 4	ハリ	イ	タ	イ	クミ		(1)			
17		137-82404	THROAT PLATE	ハリ	イ	タ	(4K)			(1)			
18		SS-2090530-SP	SCREW 9/64-40 L= 4.8	マル	サラ	ネ	シ	9/64-40 L=4.8		(2)			
19		137-36202	BOBBIN THREAD TRIMMER LEVER	シ	タイ	キリ	ウ	テ		(1)			
20		WP-0451016-SP	WASHER 4.5X20X1	ヒ	ラ	サ	カ	ネ	4.5X20X1	(1)			
21		SS-5090320-SP	SCREW 9/64-40 L= 3.2	ト	ラ	ス	ネ	シ	9/64-40 L=3.2	(1)			
22		137-35808	LOWER LINK	シ	タイ	キリ	シ	タ	メ	ス	リン	ク	
23		WP-0410846-SC	WASHER	ヒ	ラ	サ	カ	ネ		(4)			
24		RC-0370411-KP	RETAINING RING	C	カ	タ	ト	メ		(4)			
25		137-36509	BOBBIN THREAD PULLER LINK	シ	タイ	タ	ク	リ	ウ	テ	リン	ク	
26		SD-0400191-TP	HINGE SCREW D=4 H=1.8	タ	ン	ネ	シ	D=4 H=1.8		(1)			
27		137-36350	BOBBIN THREAD PULLER ASM.	シ	タイ	タ	ク	リ	ウ	テ	ク	ミ	
28		SD-0460182-SP	HINGE SCREW D= 4.6 H= 1.8	タ	ン	ネ	シ	D=4.6 H=1.8		(1)			
29		137-36806	ACTUATING PLATE	シ	タイ	キリ	メ	サ	ト	ウ	イ	タ	
30		137-35451	TRIMMER, LOWER ASM.	シ	タイ	キリ	シ	タ	メ	ス	ク	ミ	
31		B2423-280-00A	WASHER FOR DRIVING KNIFE	ト	メ	ス	サ	カ	ネ	A			
32		SS-3090410-SP	SCREW	マル	ネ	シ	9/64-40 L=3.5			(1)			
33		137-36103	SPRING	シ	タイ	キリ	メ	サ	ト	ウ	イ	ハ	ネ
34		137-35956	TRIMMER, UPPER ASM.	シ	タイ	キリ	ウ	ラ	メ	ス	ク	ミ	
35		SS-6080320-SP	SCREW 1/8-44 L= 2.5	ヒ	ラ	ネ	シ	1/8-44 L=2.5		(2)			
36		137-36608	BOBBIN THREAD CLAMP PLATE	シ	タイ	ホ	ソ	ク	ハ	ン			

Note(注記) #01.....Accessories

付属品

32. TAPE FEEDER COMPONENTS (Special order part)

テープ巻装置 (特別注文部品)



REF.NO.	NOTE	PART NO.	DESCRIPTION	ヒ	ン	メ	イ	AMT.
1		137-85654	TAPE FEEDER ASM.	テ	プ	マ	キ	1
2		SS-6060210-SP	SCREW 3/32-56 L= 1.9	ヒ	ラ	ネ	ジ	(2)
3		B9205-761-000	SPACER FOR TAPE RETAINER	テ	プ	オ	キ	(1)
4		B9207-761-000	TAPE RETAINER SPRING	テ	プ	オ	キ	(1)
5		SS-7090510-SP	SCREW 9/64-40 L= 4.6	マ	ル	ヒ	ラ	(2)
6		WP-0450000-SD	WASHER 4.5X8X0.5	ヒ	ラ	ウ	カ	(2)
7		137-85308	SPACER	テ	プ	ア	ン	(1)
8		137-85266	TAPE GUIDE PLATE CONNEC	テ	プ	ア	ン	(1)
9		SS-5110740-TP	SCREW 11/64-40 L= 6.5	ト	ラ	ス	ネ	(1)
10		B9208-761-000	SET PIN	テ	プ	ア	ン	(2)
11		B9203-761-000	SPRING	テ	プ	ア	ン	(1)
12		137-85258	TAPE GUIDE PLATE ASM.	テ	プ	ア	ン	(1)
13		SS-4090810-SP	SCREW 9/64-40 L=8	ナ	ハ	ネ	ジ	(2)
14		137-85456	TAPE ATTACHMENT SUPPORT PLATE	テ	プ	マ	キ	(2)
15		B9205-047-000	ADJUSTING FELT	テ	プ	マ	キ	(2)
16		137-85605	REINFORCING TAPE ATTACHMENT	テ	プ	マ	キ	(1)
17		WP-0850002-SC	WASHER 8.5X18X1.6	ヒ	ラ	ウ	カ	(2)
18		WS-0902010-KN	SPRING WASHER 9.0X15.0X2.0	ハ	ネ	ウ	カ	(1)
19		NS-6200710-SN	NUT 5/16-18	ロ	ウ	カ	ク	(1)
20		137-85753	AUXILIARY TABLE ASM.	ホ	ジ	ヨ	テ	1
21		137-85704	AUXILIARY TABLE	ホ	ジ	ヨ	テ	(1)
22		137-85803	INSTALLING PLATE	ホ	ジ	ヨ	テ	(2)
23		SS-7110570-SP	SCREW 11/64-40 L= 4.8	マ	ル	ヒ	ラ	(4)
24		SS-6151040-SP	SCREW 15/64-28 L=10	ヒ	ラ	ネ	ジ	(2)

33. CORRELATION TABLE OF V-BELT & MOTOR PULLEY

Vベルト・モータープーリー関連表

FOR GENERAL-PURPOSE MOTOR

汎用モータ用

Sewing speed 回転数 (s.p.m.)	Frequency 周波数 (Hz)	Motor pulley モータプーリー				V-belt Vベルト	
		Axial diameter φ14 軸径	φ19.05	φ12.7	φ15.88	For High-speed 高速側	For low-speed 低速側
4000	50	*13769104	*13769906	—	—	*MTJVM006200	MTJVM005400
	60	*13769500	*13770300	*13771506	—	MTJVM006000	MTJVM005300
3600	50	13769203	*13770003	—	—	MTJVM006000	MTJVM005300
	60	13769609	*13770409	13771605	—	MTJVM005800	MTJVM005300
3300	50	13769302	*13770102	—	13770904	MTJVM006000	MTJVM005400
	60	13769708	*13770508	*13770706	—	MTJVM005800	MTJVM005300
3000	50	13769401	*13770201	—	*13771001	MTJVM005900	MTJVM005400
	60	13769807	*13770607	*13770805	—	MTJVM005700	MTJVM005300

FOR ELECTRONIC-STOP MOTOR

Eモータ用

Sewing speed 回転数 (s.p.m.)	Frequency 周波数 (Hz)	Motor pulley モータプーリー	Outside diameter of the motor pulley モータプーリー 外径 (mm)	V-belt Vベルト
4000	50	*MTSP00950B0	100	MTJVM005600
	60	MTSP00800B0	85	MTJVM005600
3600	50	MTSP00850B0	90	MTJVM005600
	60	MTSP00700B0	75	MTJVM005500
3300	50	MTSP00800B0	85	MTJVM005600
	60	MTSP00650B0	70	MTJVM005500
3000	50	MTSP00750B0	80	MTJVM005600
	60	MTSP00600B0	65	MTJVM005500

* Special specification parts 特別仕様部品

34. TABLE OF EXECHANGING GAUGE

交換ゲージ一覧表

TABLE OF CHANGING GEARS 交換歯車一覧表

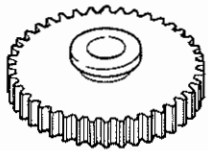
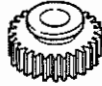

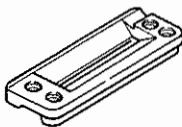

1. Small gear 小歯車			2. Larger gear 大歯車	
				
Set 組	Stitch No. 針数	Part No. 品番	Stitch No. 針数	Part No. 品番
A	56	13756200	370	13756309
B	60	13756408	347	13756507
C	64	13756606	326	13756705
D	68	13756804	306	13756903
E	72	13757000	288	13757109
F	76	13757208	271	13757307
G	81	13757406	256	13757505
H	86	13757604	242	13757703
I	91	13757802	228	13757901
J	96	13758008	216	13758107
K	101	13758206	204	13758305
L	107	13758404	194	13758503
M	113	13758602	183	13758701
N	119	13758800	174	13758909
O	126	13759006	164	13759105
P	133	13759204	156	13759303
Q	140	13759402	148	13759501

TABLE SHOWING PARTS USED IN CONNECTION WITH KNIVES メス関連表

Knife メス			Work clamp check 押え	Throat plate 針板
A			B	C
				
No.	Size (mm)	Part No. 品番	Part No. 品番	Part No. 品番
1	1/4" (6.35)	B2702-047-F00	B1552-781-000	13739107
2	3/8" (9.53)	B2702-047-K00		
3	1/2" (12.7)	B2702-047-L00		
4	9/16" (14.29)	B2702-047-V00		
5	5/8" (15.88)	B2702-047-M00		
6	3/4" (19.05)	B2702-047-N00		
7	7/8" (22.23)	B2702-047-P00		
8	1" (25.4)	B2702-047-Q00	B1552-782-000	13782404
9	1-1/4" (31.75)	B2702-047-S00	B1552-783-000	
10	1-3/8" (34.9)	B2745-774-00A	B1552-784-000	
11	1-1/2" (38.1)	B2745-774-00B		

Note(注記) Standard model machine is used as the standard for work clamp check and throat plate.
押えと針板は標準機種を基準にしています。

NUMERICAL INDEX OF PARTS

索引

Part No. 品番	Page 頁	Ref. No.	Part No. 品番	Page 頁	Ref. No.	Part No. 品番	Page 頁	Ref. No.	Part No. 品番	Page 頁	Ref. No.
137-54908	30	35	137-66407	34	63	137-80903	50	10			
137-55004	30	61	137-66506	34	64	137-81000	48	12			
137-55103	30	60	137-66605	34	37	137-81000	50	24			
137-55202	30	59	137-66704	34	49	137-81109	48	17			
137-55301	30	47	137-66753	34	43	137-81109	52	3			
137-55400	30	46	137-66803	34	59	137-81208	48	23			
137-55509	30	45	137-66902	34	81	137-81208	52	6			
137-55608	6	68	137-67009	2	46	137-81703	48	7			
137-55707	30	8	137-67207	34	8	137-81703	48	14			
137-55756	30	1	137-67306	34	9	137-81703	48	24			
137-55806	30	11	137-67405	34	39	137-81703	50	20			
137-55905	30	3	137-67504	26	45	137-81703	50	33			
137-56002	30	10	137-67603	34	34	137-81703	52	11			
137-56101	30	9	137-67702	34	46	137-82057	50	4			
137-57406	48	16	137-68106	36	5	137-82057	50	12			
137-57406	52	1	137-68155	36	1	137-82057	50	26			
137-57505	48	15	137-68205	36	3	137-82057	52	10			
137-57505	52	2	137-68304	36	9	137-82107	50	1			
137-58008	48	9	137-68403	36	11	137-82107	50	11			
137-58008	50	22	137-69302	36	18	137-82107	50	25			
137-58107	48	8	137-71209	38	5	137-82107	52	4			
137-58107	50	21	137-71308	38	4	137-82255	50	5			
137-58404	48	2	137-72207	37	10	137-82255	50	15			
137-58404	50	9	137-72256	37	1	137-82255	50	30			
137-58503	48	1	137-72306	37	20	137-82255	52	7			
137-58503	50	8	137-72355	37	13	137-82305	50	3			
137-59006	30	30	137-72405	37	17	137-82305	50	19			
137-59105	30	31	137-72504	37	31	137-82305	50	29			
137-59659	32	26	137-72553	37	25	137-82404	52	17			
137-59808	32	25	137-72603	40	1	137-82453	52	15			
137-59907	32	24	137-72751	40	8	137-82800	38	20			
137-60004	32	21	137-72850	40	9	137-82909	38	6			
137-60103	32	19	137-72868	40	26	137-85100	38	1			
137-60202	32	15	137-72959	40	15	137-85258	53	12			
137-60301	32	12	137-73056	40	49	137-85266	53	8			
137-60400	32	18	137-73155	40	31	137-85308	53	7			
137-60509	32	4	137-73205	40	50	137-85456	53	14			
137-60608	32	3	137-73304	44	27	137-85605	53	16			
137-60707	32	32	137-74104	44	17	137-85654	53	1			
137-60756	32	29	137-74203	44	10	137-85704	53	21			
137-60806	32	8	137-74252	44	8	137-85753	53	20			
137-60905	32	9	137-74260	44	3	137-85803	53	22			
137-61002	32	44	137-74302	44	15	137-93906	30	69			
137-61051	32	38	137-74401	44	13	137-94003	30	70			
137-61101	32	7	137-74500	46	9						
137-61200	32	11	137-74609	46	16						
137-61309	32	28	137-74708	46	4						
137-61457	32	47	137-74807	46	17						
137-61507	32	55	137-74906	46	18						
137-63107	4	25	137-75002	46	10						
137-63156	4	1	137-75101	46	5						
137-63255	4	7	137-75200	30	68						
137-63404	4	8	137-75309	46	35						
137-63503	4	21	137-75457	46	30						
137-63651	4	6	137-75465	46	21						
137-63701	4	18	137-75507	46	27						
137-63800	4	3	137-75606	46	24						
137-63909	4	17	137-75655	46	22						
137-64006	4	16	137-75705	46	23						
137-64105	4	13	137-75804	46	31						
137-64204	4	12	137-75903	46	8						
137-64303	2	27	137-76000	44	22						
137-64352	2	23	137-76166	44	25						
137-65003	34	32	137-76356	44	26						
137-65102	34	75	137-77016	46	33						
137-65201	34	70	137-77107	46	34						
137-65300	34	68	137-77305	46	40						
137-65409	34	69	137-77354	46	37						
137-65508	34	67	137-77453	44	4						
137-65607	34	31	137-77552	44	28						
137-65706	34	14	137-80002	48	22						
137-65805	34	12	137-80002	52	5						
137-65904	34	13	137-80408	48	27						
137-66100	34	7	137-80556	48	26						
137-66159	34	1	137-80556	52	16						
137-66258	34	3	137-80564	48	25						
137-66308	34	4	137-80903	48	5						

C

C

1765 3/4

JUKI

JUKI CORPORATION

HEAD OFFICE
2-1, 8-CHOME, KOKURYO-CHO,
CHOFU-CITY, TOKYO, JAPAN

BUSINESS OFFICE
23-3, KABUKI-CHO 1-CHOME,
SHINJUKU-KU, TOKYO 160, JAPAN

CABLE : JUKI TOKYO
TELEX : J22967, 232-2301
PHONE : 03(205)1188, 1189, 1190

JUKI 株式会社

〒182 東京都調布市国領町8-2-1
TEL. 03-480-1111(代表)
工業製品販売部
TEL. 03-480-1113(ダイヤルイン)

