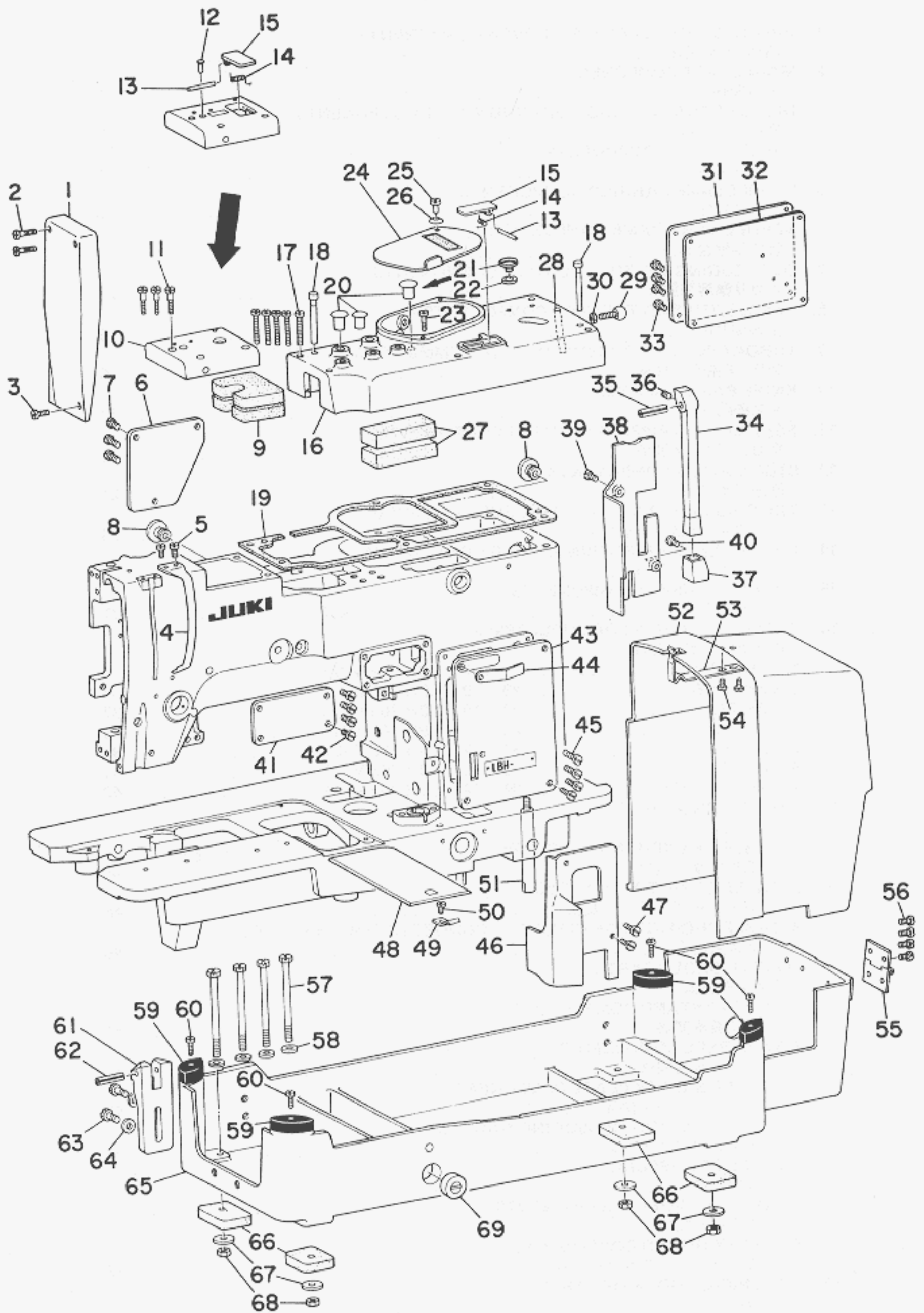


1. FRAME & MISCELLANEOUS COVER COMPONENTS

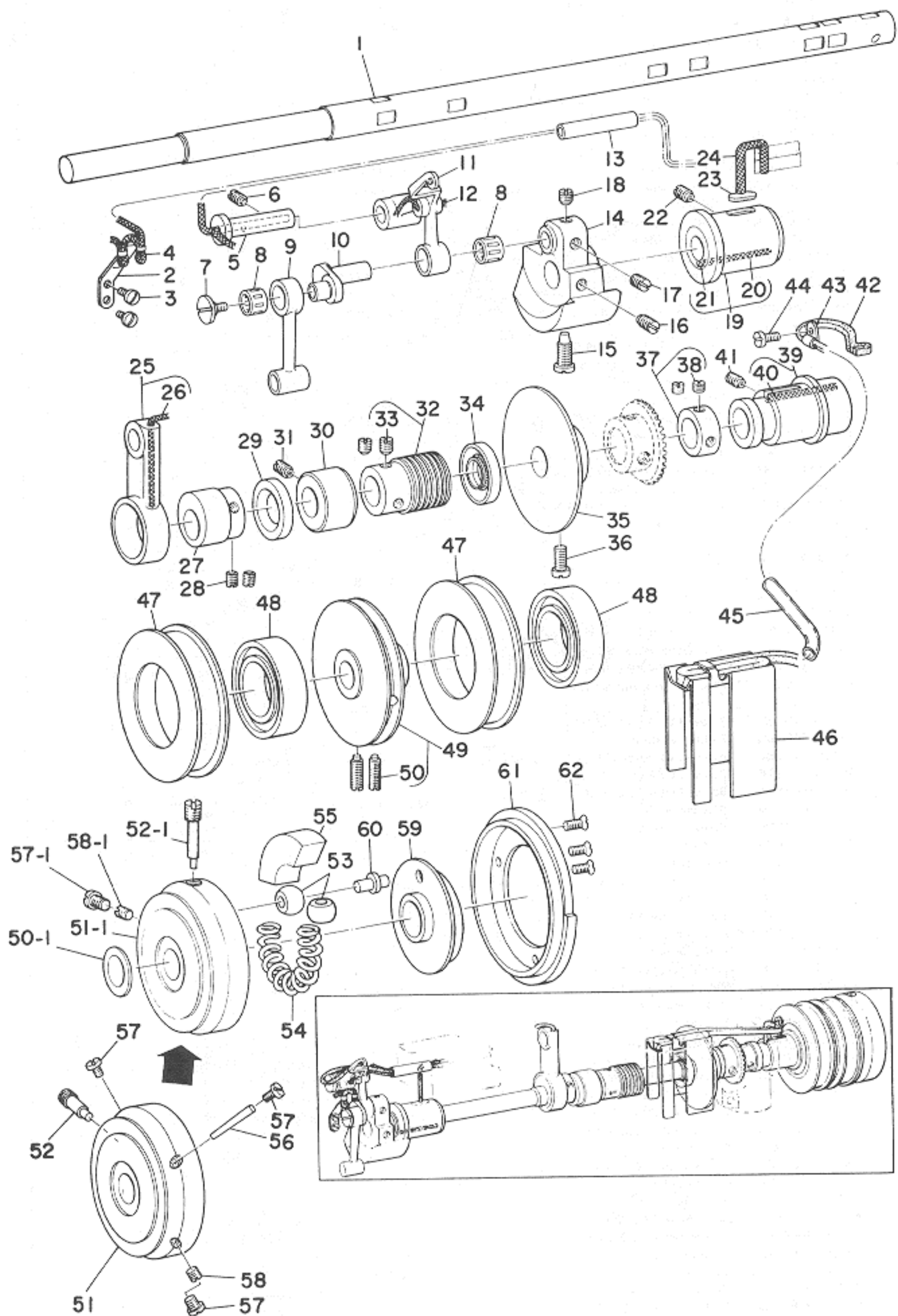
頭部・外装関係



# 1. FRAME & MISCELLANEOUS COVER COMPONENTS

頭部・外装関係

Ref. No.	Note	Part No.	Description	E.C.	品名	Amt. Req. 数量
	注記	品番		変更年月		
1		B1112-761-000	Face cover		メンイタ	1
2		SS-7111810-SP	Screw 11/64-40 L=18.0		マルヒラネジ 11/64 40 L 18	2
3		SS-7110910-SP	Screw 11/64-40 L=8.5		マルヒラネジ 11/64 40 L 8.5	1
4		B1123-581-000	Thread take-up lever oil guard		テンピンカバー	1
5		SS-4090610-SP	Screw 9/64-40 L=6.0		ナベネジ 9/64 40 L=6	2
6		B1113-761-000-A	Left side cover		メンブ ソクメンカバー	1
7		SS-7110910-SP	Screw 11/64-40 L=8.5		マルヒラネジ 11/64 40 L 8.5	3
8		B1164-012-000	Rubber plug	D.12/79	TA-1250705-R0	-
		TA-1250705-R0	Rubber plug	M.2/81	アナ キャップ	2
9		B1117-761-000	Oil felt		ゼンブ アブラダメ フェルト	2
10		B1109-761-000	Top cover, front		ジョーメン センフカバー	1
11		SS-7111810-SP	Screw 11/64-40 L=18.0		マルヒラネジ 11/64 40 L 18	3
12		B1139-761-000	Oil pipe	D.10/79	マエメタル キューユパイプ	-
13		B3118-552-E00	Thread release pin	M.10/79	ピン	1
14		B1111-761-000	Spring	M.10/79	チューユマド モドシバネ	1
15		B1110-761-000	Oiling hole cover	M.10/79	チューユ マド	1
16		B1103-761-000	Top cover		ジョーメン カバー	1
17		SS-7112420-SP	Screw 11/64-40 L=24.0		マルヒラネジ 11/64 40 L 24	5
18		B1108-761-000	Top cover position pin		ジョーメンカバー ノックピン	2
19		B1104-761-000	Top cover gasket		ジョーメンカバー パッキン	1
20		B1158-581-000	Rubber plug	D.12/79	TA-0750704-R0	-
		TA-0750704-R0	Rubber plug	A.12/79	アナ キャップ	3
21		SS-5680740-SP	Screw 9/32-28 L=6.8	D.7/79	トラスネジ 9/32 28 L 6.8	-
22		B3544-122-000	Gasket	D.7/79	カンリユー レンケツネジ パッキン	-
23		SS-7111310-SP	Screw 11/64-40 L=12.8		マルヒラネジ 11/64 40 L 12.8	1
24		B1106-761-0A0	Gear case cover asm.		カエハグルマ カバー クミ	1
25		SD-0640241-SP	Hinge screw D=6.35 H=2.4		ダンネジ D 6.35 H 2.4	1
26		B3125-155-000	Disc spring		セラ バネ	1
27		B1131-761-000	Oil felt		コーフ アブラダメ フェルト	2
28		B1136-761-000	Oil tube	D.7/79	PS-0600402-00	-
		PS-0600402-00	Spring pin 6.0 x 40	A.7/79	スプリングピン 6.0x40	1
29		B1120-352-000	Stopper		ストッパーピン	1
30		NS-6120310-SP	Nut 3/16-28		6カクナット 3/16 28	1
31		B1116-761-000	Side cover (C)		アーム ソクメンカバー C	1
32		B1124-761-000	Frame side cover (C) gasket		アーム ソクメンカバー C パッキン	1
33		SS-7110910-SP	Screw 11/64-40 L=8.5		マルヒラネジ 11/64 40 L 8.5	4
34		B1119-761-000	Machine arm support rod		アーム シチュー	1
35		B1120-761-000	Hinge pin		アーム シチュー ピン	1
36		SS-8110510-SP	Screw 11/64-40 L=5.0		トメネジ 11/64 40 L 5	1
37		B1118-761-000	Rubber cushion		アーム シチューゴム	1
38		B1130-761-000	Frame side cover (B)		ソクメンカバー B	1
39		SS-7111110-TP	Screw 11/64-40 L=10.5		マルヒラネジ 11/64 40 L 10.5	1
40		SS-7110910-SP	Screw 11/64-40 L=8.5		マルヒラネジ 11/64 40 L 8.5	1
41		B1115-761-000	Side cover (B)		アーム ソクメンカバー B	1
42		SS-7110910-SP	Screw 11/64-40 L=8.5		マルヒラネジ 11/64 40 L 8.5	1
43		B1114-761-000	Side cover (A)		アーム ソクメンカバー A	1
44		B2926-761-000	Hand stop latch		シュドー ハンドル ストッパー	1
45		SS-7110910-SP	Screw 11/64-40 L=8.5		マルヒラネジ 11/64 40 L 8.5	4
46		B1129-761-000	Side cover (A)		ソクメンカバー A	1
47		SS-7110910-SP	Screw 11/64-40 L=8.5		マルヒラネジ 11/64 40 L 8.5	2
48		B1121-761-000	Bed slide		ボタンアナ ナガサ チョーセツフタ	1
49		B1134-761-000	Bed slide spring		ボタンアナ ナガサ チョーセツ	1
50		SS-7110740-TP	Screw 11/64-40 L=7.0		マルヒラネジ 11/64 40 L 7	1
51		B1104-122-000	Bed screw stud (A)	D.4/79	B1162-771-000	-
		B1162-771-000	Bed screw stud	A.4/79	ベッド シチュー	2
52		B1127-761-000	Belt guard		ベルトカバー	1
53		B1128-761-000	Belt guard spring		ベルトカバー トメバネ	1
54		SS-7110510-SP	Screw 11/64-40 L=5.0		マルヒラネジ 11/64 40 L 5	2
55		B1137-761-0A0	Belt guard hinge asm.		ベルトカバー ヒンジ クミ	2
56		SS-7621040-SP	Screw 3/16-32 L=9.5		マルヒラネジ 3/16 32 L 9.5	8
57		SS-9157030-SP	Bolt 15/64-28 L=70.0		6カクボルト 15/64 28 L 70	4
58		WP-0621016-SD	Washer 6.2 x 13.0 x 1.0		ヒラザガネ 6.2x13.0x1	4
59		B1125-761-000	Rubber cushion		トーフ ササエゴム	4
60		SS-7111120-SP	Screw 11/64-40 L=10.5		マルヒラネジ 11/64 40 L 10.5	4
61		B1122-761-000	Hinge holder		ヒンジ シクウケ	2
62		B1120-761-000	Hinge pin		アーム シチュー ピン	2
63		SS-9152130-CP	Bolt 15/64-28 L=20.5		6カクボルト 15/64 28 L 20.5	4
64		WP-0621016-SD	Washer 6.2 x 13.0 x 1.0		ヒラザガネ 6.2x13.0x1	4
65		B1105-761-000	Machine base	D.2/81	トーフベース	-
		B1105-761-000-A	Machine base	A.2/81	トーフベース	1
66		B1133-761-000	Machine base felt		トーフベースザ フェルト	4
67		WP-0612056-SD	Washer 6.1 x 18.5 x 2.0		ヒラザガネ 6.1x18.5x2	4
68		NS-6150430-SP	Nut 15/64-28		6カクナット 15/64 28	4
69		B1135-352-000	Oil gauge		オイルゲージ	1



## 2. MAIN SHAFT COMPONENTS

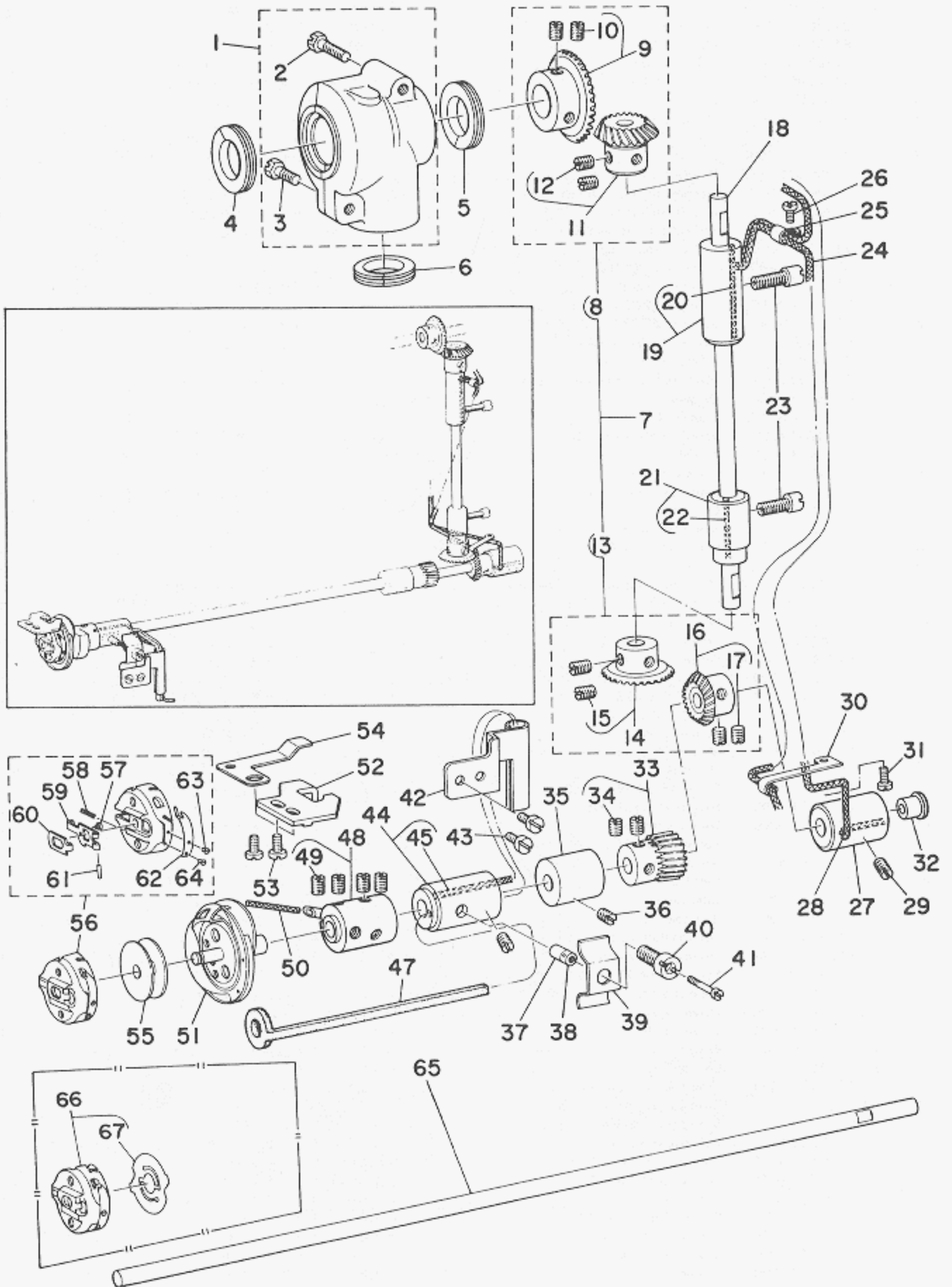
上軸関係

Ref. No.	Note	Part No.	Description	E.C.	品名	Amt. Req. 数量
	注記	品番		変更年月		
1		B1201-761-000	Main shaft	D.1/81	ウワジク	-
		B1201-761-000-A	Main shaft	A.1/81	ウワジク	1
2		B1409-761-000	Oil wick holder		ハリボークランク ユシン オサエ	1
3		SS-7090510-SP	Screw 9/64-40 L=4.6		マルヒラネジ 9/64-40 L=4.6	2
4		CQ-3030000-00	Oil wick		ユシン	0.8
5		B1404-761-000	Hinge stud		ジク	1
6		SS-8151150-SP	Screw 15/64-28 L=10.5		トメネジ 15.64 28 L=10.5	1
7		B1903-541-000	Left screw		テンビン クランク ヒダリネジ	1
8		B1905-541-A00	Needle bushing		ニードル ベアリング	2
9		B1204-761-000	Needle bar crank connecting rod		ハリボークランクロッド	1
10		B1203-761-000	Needle bar crank		ハリボークランク	1
11		B1901-761-0A0	Thread take-up lever asm.		リンク テンビン クミ	1
12		B1147-125-000	Oil wick snap ring		ユシン オサエ	1
13		BP-5000000-00	Vinyl tube (WHITE)		ビニール バイブ	0.1
14		B1202-761-000	Counterweight		ツリアイオモリ	1
15		SS-7681750-TP	Screw 9/32-28 L=16.5		マルヒラネジ 9/32 28 L=16.5	1
16		SS-8680940-SP	Screw 9/32-28 L=9.0		トメネジ 9/32 28 L=9	1
17		SS-8660610-TP	Screw 1/4-40 L=6.0		トメネジ 1/4 40 L=6	1
18		SS-8660530-TP	Screw 1/4-40 L=4.5		トメネジ 1/4-40 L=4.5	1
19		B1213-761-0A0	Main shaft bushing asm., front		ウワジク マエメタル クミ	1
20		CQ-3030000-00	Oil wick		ユシン	10.1)
21		TA-0300503-R0	Plug D=3.0 L=4.5		トメセン D=3 L=4.5	(1)
22		SS-8150750-SP	Screw 15/64-28 L=7.0		トメネジ 15.64 28 L=7	1
23		B1203-012-000	Oil felt		ウワジク マエメタル フェルト	1
24		CQ-3030000-00	Oil wick		ユシン	0.1
25		B2720-761-0A0	Knife bar connecting rod asm.		メス クドーロッド クミ	1
26		CQ-3030000-00	Oil wick		ユシン	10.2)
27		B2722-761-000	Knife bar driving eccentric		メス クドーカム	1
28		SS-8660810-TP	Screw 1/4-40 L=8.0		トメネジ 1/4 40 L=8	2
29		B1209-761-A00-A	Oil seal ring		アブラダメ オイルシール	1
30		B1205-761-000-A	Main shaft bushing, intermediate		ウワジク ナカメタル	1
31		SS-8151150-SP	Screw 15/64-28 L=10.5		トメネジ 15.64 28 L=10.5	1
32		B2920-761-0A0	Worm asm.		ウォーム クミ	1
33		SS-8660610-TP	Screw 1/4-40 L=6.0		トメネジ 1/4 40 L=6	(2)
34		B1209-761-B00	Oil seal ring (B)		アブラダメ オイルシール	1
35		B3209-761-000	Bobbin winder pulley		イトマキ マサツグルマ	1
36		SS-7151120-SP	Screw 15/64-28 L=11.0		マルヒラネジ 15/64 28 L=11	2
37		CS-147121B-SH	Thrust collar asm.		スラストウケ D=14.72 W=12 クミ	1
38		SS-8660530-TP	Screw 1/4-40 L=4.5		トメネジ 1/4 40 L=4.5	(2)
39		B1206-761-0A0	Main shaft bushing asm., rear		ウワジク ウシロメタル クミ	1
40		CQ-3030000-00	Oil wick		ユシン	10.1)
41		SS-8151150-SP	Screw 15/64-28 L=10.5		トメネジ 15.64 28 L=10.5	1
42		B1218-012-000	Rear bushing oil felt		ウワジク ウシロメタル フェルト	1
43		B3538-112-000	Oil wick holder		ユシン オサエ	1
44		SS-7110710-SP	Screw 11/64-40 L=7.0		マルヒラネジ 11/64 40 L=7	1
45		BP-5000000-00	Vinyl tube		ビニール バイブ	0.1
46		B1135-761-000	Felt holder		ウシロメタル フェルト ウケ	1
47		B1208-761-000	Idler pulley		ルーズ ブーリ	2
48		B1210-761-000	Ball bearing		ルーズ ブーリ ベアリング	2
49		B1207-761-0A0	Driving pulley asm., front	D.1/81	テインク ブーリ クミ	-
		B1207-761-0A0-A	Driving pulley asm., front	A.1/81	テインク ブーリ クミ	1
50		SS-8151550-SP	Screw 15/64-28 L=15.0		トメネジ 15.64 28 L=15	(2)
50-1	09	B1221-771-00C	Main shaft thrust washer C	A.1/81	ウワジク スラストワッシャー C	1
51		B1211-761-000-B	Driving pulley	D.1/81	クトー ブーリ	-
51-1		B1211-761-000-C	Driving pulley	A.1/81	クトー ブーリ	1
52	09	B1214-761-A00	Positioning pin	D.1/81	クトー ブーリ ピン	-
52-1	09	B1224-771-00A	Positioning pin	A.1/81	クトー ブーリ ピン	1
53		B1210-232-000	Stop-motion cam pin slide block		シャタン カムピン コロ	2
54		B1211-232-000	Stop cam pressure spring	D.1/81	B1231-771-000	-
		B1231-771-000	Stop cam pressure spring	A.1/81	シャタン アッシュク ハネ	1
55		B1212-232-000	Bakelite segment		タイアツ ヘーク	1
56		PT-0402200-C0	Tapered pin 4.0 x 22.0	D.1/81	テーパピン 4.0x22	-
57		SS-5150-540-SP	Screw 15/64-28 L=5.0	D.1/81	トラスネジ 15.64 28 L=5	-
57-1		SS-7660510-SP	Screw 1/4-40 L=5.0	A.1/81	マルヒラネジ 1/4 40 L=5	1
58		SS-8150410-TP	Screw 15/64-28 L=4.0	D.1/81	トメネジ 15.64 28 L=4	-
58-1		SS-8660512-TP	Screw 1/4-40 L=5.0	A.1/81	トメネジ 1/4 40 L=5	1
59		B1208-232-000	Stop-motion cam	D.1/81	シャタン カム	-
		B1208-771-000	Stop-motion cam	A.1/81	シャタン カム	1
60		B1209-232-000	Stop-motion cam position pin		シャタン カム ピン	1
61		B1212-761-000	Brake cam		セートーカム	1
62		SS-2110920-TP	Screw 11/64-40 L=8.5	M.1/81	マルサラネジ 11.64 40 L=8.5	3

Note (注記) 09 ..... Selecting part 選択部品

3. UPRIGHT SHAFT & HOOK DRIVING SHAFT COMPONENTS

立軸・下軸関係





### 3. UPRIGHT SHAFT & HOOK DRIVING SHAFT COMPONENTS

立軸・下軸関係

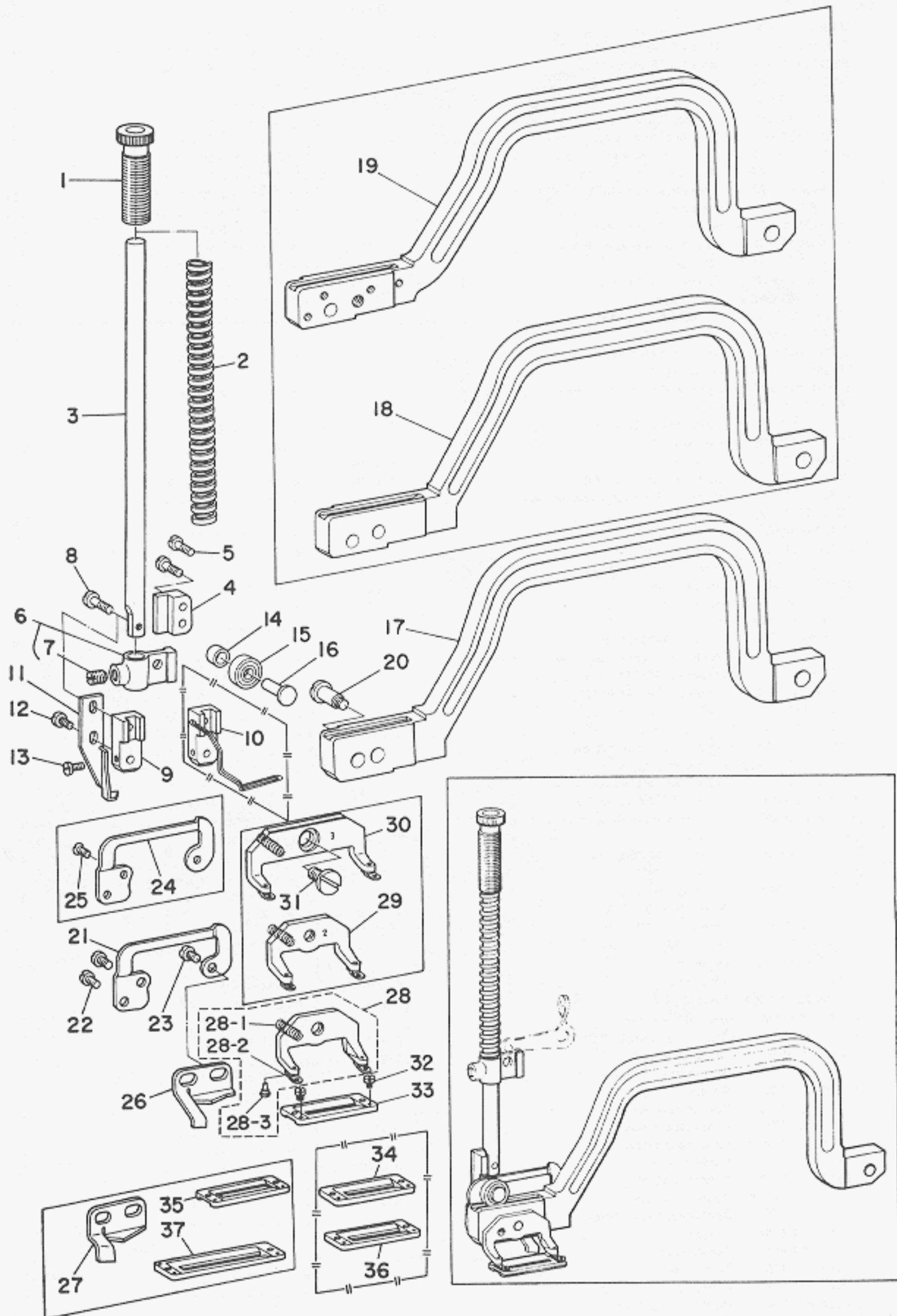
Ref. No.	Note	Part No.	Description	E.C.	品名	Amt. Req. 数量
	注記	品番		変更年月		
1		B1302-761-0A0	Gear case asm.		ウワハグルマ ケース クミ	1
2		SS-9152130-CP	Bolt 15/64-28 L=20.5		6カクボルト 15/64-28 L=20.5	(1)
3		SS-9151120-CP	Bolt 15/64-28 L=11.0		6カクボルト 15/64-28 L=11	(1)
4		B1310-012-000	Oil seal (A)		オイルシール A	1
5		B1311-012-000	Oil seal (B)		オイルシール B	1
6		B1312-012-000	Oil seal (C)		オイルシール C	1
7		B1306-155-0C0	Gear & pinion asm.		カサハグルマ ショーゲ クミ	1
8		B1306-155-0B0	Gear & pinion asm., upper		ウワカサハグルマ クミ	(1)
9		B1305-012-0A0	Gear asm.		ウワカサハグルマ ダイ クミ	(1)
10		SS-8660810-TP	Screw 1/4-40 L=8.0		トメネジ 1/4 40 L=8	(2)
11		B1306-155-0A0	Pinion asm.		ウワカサハグルマ ショー クミ	(1)
12		SS-8660810-TP	Screw 1/4-40 L=8.0		トメネジ 1/4 40 L=8	(2)
13		B1307-155-0B0	Gear & pinion asm., lower		シタカサハグルマ クミ	(1)
14		B1307-155-0A0	Gear asm.		シタカサハグルマ ダイ クミ	(1)
15		SS-8660810-TP	Screw 1/4-40 L=8.0		トメネジ 1/4-40 L=8	(2)
16		B1308-155-0A0	Pinion asm.		シタカサハグルマ ショー クミ	(1)
17		SS-8660810-TP	Screw 1/4-40 L=8.0		トメネジ 1/4 40 L=8	(2)
18		B1301-761-000-A	Upright shaft		タテジク	1
19		B1303-761-0A0	Upright shaft bushing asm. upper		タテジク ウワメタル クミ	1
20		CQ-2020000-00	Oil wick		ユシン	(0.1)
21		B1304-761-0A0	Upright shaft bushing asm., lower		タテジク シタメタル クミ	1
22		CQ-2020000-00	Oil wick		ユシン	(0.1)
23		SS-6151220-SP	Screw 15/64-28 L=11.5		ヒラネジ 15/64-28 L=11.5	2
24		CQ-3030000-00	Oil wick		ユシン	0.5
25		B3538-112-000	Oil wick holder	D.4/79	ユシンオサエ	-
26		SS-7110710-SP	Screw 11/64-40 L=7.0	D.4/79	マルヒラネジ 11/64-40 L=7	-
27		B1802-761-000	Hook driving shaft bushing, rear		シタジク ウシロメタル	1
28		CQ-3030000-00	Oil wick		ユシン	0.5
29		SS-8150710-SP	Screw 15/64-28 L=7.0		トメネジ 15/64-28 L=7	1
30		B3506-761-000	Oil wick holder		シタ カサハグルマ ユシンササエ	1
31		SS-7110510-SP	Screw 11/64-40 L=5.0		マルヒラネジ 11/64 40 L=5	1
32		B1807-232-000	Rubber plug	D.12/79	TA-0850604-R0	-
		TA-0850604-R0	Rubber plug	A.12/79	アナ キャップ	1
33	09	B1446-761-CA0	Pinion asm.		ハリフリ クドー ショーハグルマ クミ	1
34		SS-8660610-TP	Screw 1/4-40 L=6.0		トメネジ 1/4 40 L=6	(2)
35		B1803-761-000	Hook driving shaft bushing, intermediate		シタジク ナカメタル	1
36		SS-8150710-SP	Screw 15/64-28 L=7.0		トメネジ 15/64 28 L=7	1
37		B3541-581-000	Oil adjusting rubber		カマ ユリョー チョーセツゴム	1
38		B3540-581-000	Bushing		カマ ユリョーチョーセツ プッシュ	1
39		B3527-112-000	Plate spring		ユリョー チョーセツ ネジマワリ トメパネ	1
40		B3535-581-000	Hook oil adjusting screw		カマ ユリョーチョーセツ ネジ	1
41		B3537-581-000	Positioning screw		チョーセツ プッシュ コテイネジ	1
42		B1811-761-000	Oil supply felt holder		カマ キューユ フェルト オサエ	1
43		SS-7110710-SP	Screw 11/64-40 L=7.0		マルヒラネジ 11/64-40 L=7	2
44		B1804-761-0A0	Hook driving shaft bushing asm., front		シタジク マエメタル クミ	1
45		CQ-2520000-00	Oil wick	C.3/78	CQ-3030000-00	(0.3)
46		SS-8150710-SP	Screw 15/64-28 L=7.0		トメネジ 15/64 28 L=7	1
47		B1812-761-000	Oil supply felt		カマ キューユ フェルト	1
48		B1805-761-0A0	Hook sleeve asm.		カマジク ツギテ クミ	1
49		SS-8660820-TP	Screw 1/4-40 L=8.0	D.4/76	SS 8660810 TP	-
		SS-8660810-TP	Screw 1/4-40 L=8.0	D.10/80	トメネジ 1/4-40 L=8	-
		SS-8680810-TP	Screw 9/32-28 L=8.0	A.10/80	トメネジ 9/32 28 L=8	(4)
50		CQ-2000000-00	Oil wick		ユシン	0.1
51		B1808-761-0A0	Hook asm.	D.9/82	B1808-761-0AB	-
		B1808-761-0AB	Hook B asm.	A.9/82	カマ B クミ	1
52		B1807-761-000	Bobbin case stop		ナカガマ オサエ	1
53		SS-7110820-SP	Screw 11/64-40 L=7.5	D.7/76	SS-7110840-SP	-
		SS-7110840-SP	Screw 11/64-40 L=7.8	A.7/76	マルヒラネジ 11/64-40 L=7.8	2
54		B1813-761-000	Bobbin thread guide		シタイト アンナイ	1
55		B1809-761-000	Bobbin		ボビン	1
56		B1810-761-0A0	Bobbin case asm.		ボビンケース クミ	1
57		B1810-761-G00	Latch stop screw	D.2/79	ラッチ ストッパーネジ	-
		B1810-761-G00-A	Latch stop screw	A.2/79	ラッチ ストッパーネジ	(1)
58		B1810-761-F00	Latch spring	A.2/79	ラッチ スプリング	(1)
59		B1810-761-B00	Bobbin case latch	D.2/79	ボビンケース ラッチ	-
		B1810-761-B00-A	Bobbin case latch	A.2/79	ボビンケース ラッチ	(1)
60		B1810-761-C00	Bobbin case latch lever		ボビンケース ラッチレバー	(1)
61		B1810-761-D00	Hinge pin		ヒンジ ピン	(1)
62		B1810-761-E00	Tension spring		チョーシパネ	(1)
63		B1810-761-J00	Tension screw		チョーシ ネジ	(1)
64		B1810-761-H00	Clamp screw		チョーシパネ トメネジ	(1)
65		B1801-761-000	Hook driving shaft		シタジク	1
66	09	B1810-761-0BA	Bobbin case asm.	A.3/80	ボビンケース クミ	1
67	09	B1814-761-000	Bobbin case spring	A.3/80	ボビン ケーテンホーシ パネ	(1)

Note (注記) 09 ..... Selecting part  
 09 ..... Special order part

選択部品  
 特別注文部品

4. PRESSER BAR COMPONENTS

押工棒関係



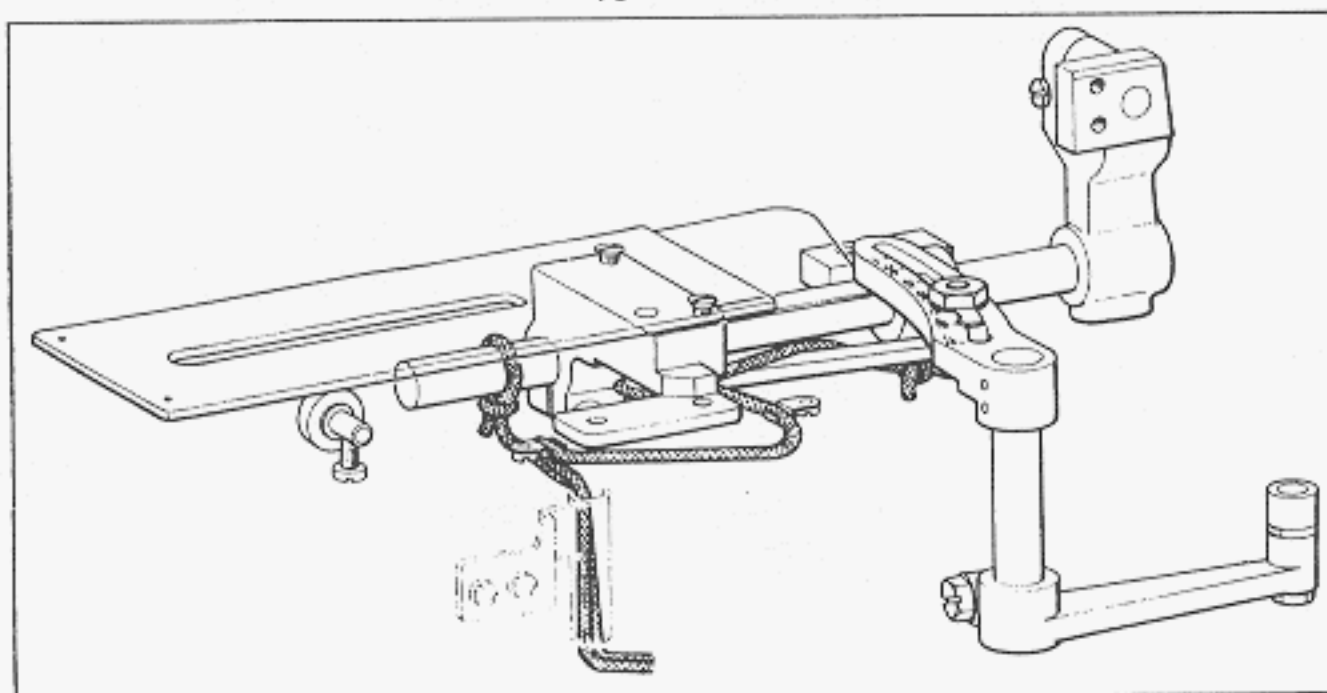
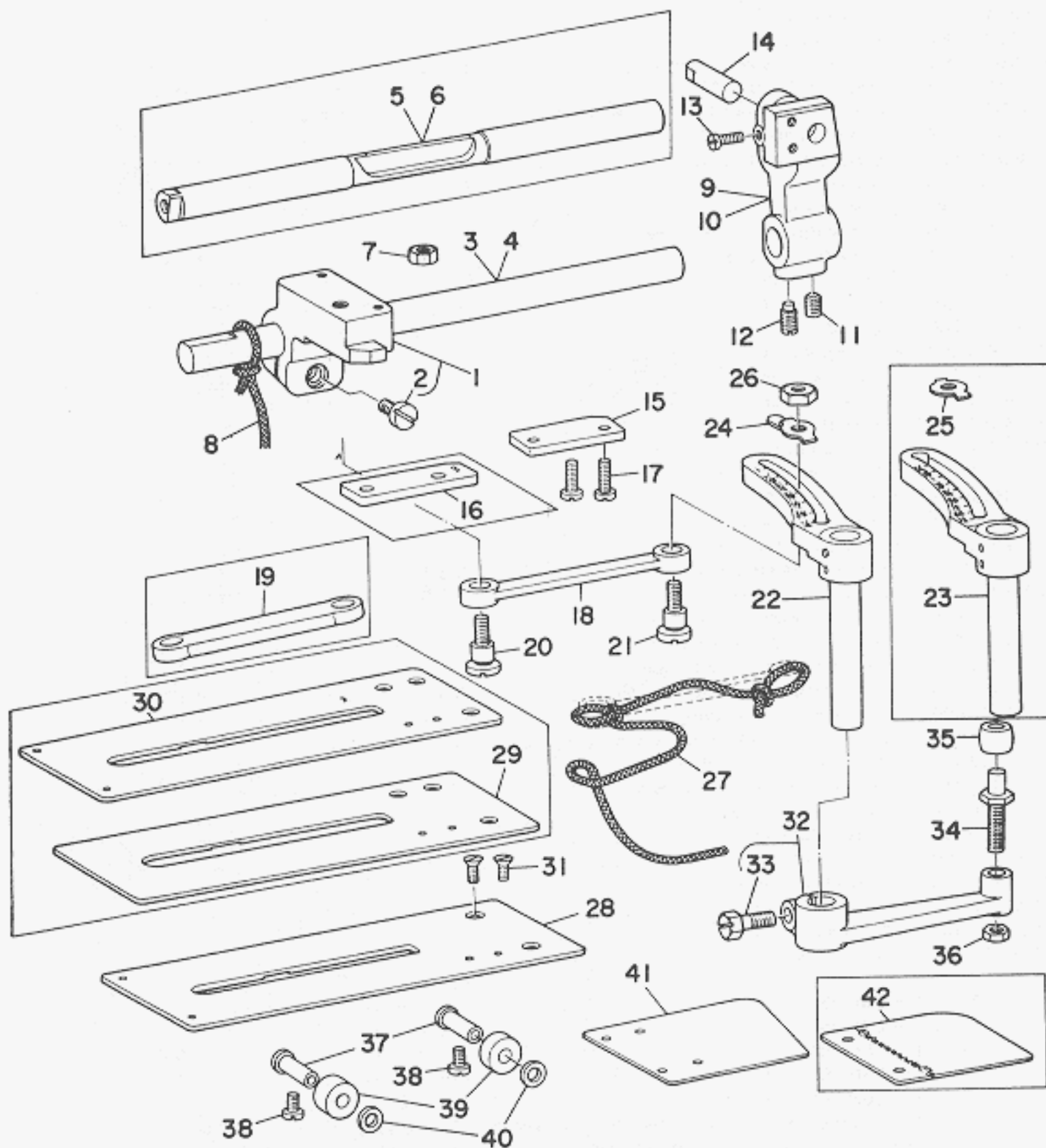
## 4. PRESSER BAR COMPONENTS

押工棒関係

Ref. No.	Note	Part No.	Description	E.C.	Amt. Req.
	注記	品番		変更年月	数量
1		B1509-012-000	Presser spring regulator	オサエ チョーセツネジ	1
2		B1507-761-000	Presser spring	オサエバネ	1
3		B1501-761-000	Presser bar	オサエボー	1
4		B1506-761-000	Presser bar guide bracket	オサエボーダキ アンナイ	1
5		SS-7111310-SP	Screw 11/64-40 L=12.8	マルヒラネジ 11/64-40 L=12.8	2
6		B1505-761-0A0	Presser bar position bracket asm.	オサエボーダキ クミ	1
7		SS-8660610-TP	Screw 1/4-40 L=6.0	トメネジ 1/4-40 L=6	(1)
8		SS-4091520-SP	Screw 9/64-40 L=15.0	ナベネジ 9/64-40 L=15	1
9		B1502-761-000	Bracket	オサエ ローラ トリツケダイ	1
10	◆08	B1502-761-0A0	Bracket asm.	オサエローラトリツケダイ クミ	1
11		B2022-761-000	Needle thread trimmer finger	ウワイトキリ フック	1
12		SS-7090710-SP	Screw 9/64-40 L=6.8	マルヒラネジ 9/64-40 L=6.8	1
13		SS-4090610-SP	Screw 9/64-40 L=6.0	ナベネジ 9/64-40 L=6	1
14		B1504-761-B00	Roller collar (B)	オサエ ローラ カラー B	1
15		B1515-761-000	Sliding roller	オサエローラ	1
16		B1503-761-000	Connecting pin	ローラ シク	1
17	◇01	B1514-761-000	Work clamp arm	オサエウデ	1
18	◇02	B1514-762-000	Work clamp arm	オサエウデ	1
19	◇03	B1514-763-000	Work clamp arm	オサエウデ	1
20		SD-0791301-SP	Hinge screw D=7.94 H=13.0	ダンネジ D=7.94 H=13	1
21	◇04	B1513-761-000	Work clamp bracket	オサエ フック	1
22	◇04	SS-7110710-SP	Screw 11/64-40 L=7.0	マルヒラネジ 11/64-40 L=7	2
23		SS-7110840-SP	Screw 11/64-40 L=7.8	マルヒラネジ 11/64-40 L=7.8	2
24	◇03	B1513-763-000	Work clamp bracket	オサエ フック	1
25	◇03	SS-2110840-SP	Screw 11/64-40 L=8.0	.D.5/81 SS-2110930-SP	-
	◇03	SS-2110930-SP	Screw 11/64-40 L=8.7	.A.5/81 マルサラネジ 11/64-40 L=8.7	1
26	◇05	B2020-761-000	Needle thread trimmer guide	ウワイトキリ メス サドーイタ	1
27	◇02	B2020-762-000	Needle thread trimmer guide	ウワイトキリ メス サドーイタ	1
28	◇01	B1511-761-0A0	Work clamp check holder asm.	オサエアシ クミ	1
28-1		B1512-761-000	Work clamp check holder spring	.A.3/78 オサエアシ シジバネ	1
28-2		B1509-761-000	Work clamp check spring	.A.3/78 オサエ トリツケイタ バネ	2
28-3		B1510-761-000	Work clamp check spring set pin	.A.3/78 オサエアシ ピン	2
29	◇02	B1511-762-0A0	Work clamp check holder asm.	オサエアシ クミ	1
30	◇03	B1511-763-0A0	Work clamp check holder asm.	オサエアシ クミ	1
31	◇03	SD-0790202-SP	Hinge screw D=7.94 H=2.0	ダンネジ D=7.94 H=2	1
32		SS-6060210-SP	Screw 3/32-56 L=1.9	ヒラネジ 3/32-56 L=1.9	2
33	◇01	B1508-761-000	Work clamp check	オサエ	1
34	◆03	B1508-761-B00	Work clamp check	オサエ	1
35	◇03	B1508-762-000	Work clamp check	オサエ	1
36	◆04	B1508-762-B00	Work clamp check	オサエ	1
37	◇03	B1508-763-000	Work clamp check	オサエ	1

Note (注記)	◇01 .....	For LBH-761	LBH 761用
	◇02 .....	For LBH-762	LBH-762用
	◇03 .....	For LBH-763	LBH-763用
	◇04 .....	For LBH-761, 762	LBH-761・762用
	◇05 .....	For LBH-761, 763	LBH-761・763用
	◆03 .....	Special order part for knife of less than 1/2" width	特別注文部品 (メス1/2"以下用)
	◆04 .....	Special order part for knife of 3/4" width	特別注文部品 (メス3/4"用)
	◆08 .....	Special order part with finger guard	特別注文部品 (指ガード付)





# 5. WORK CLAMP CARRIER COMPONENTS

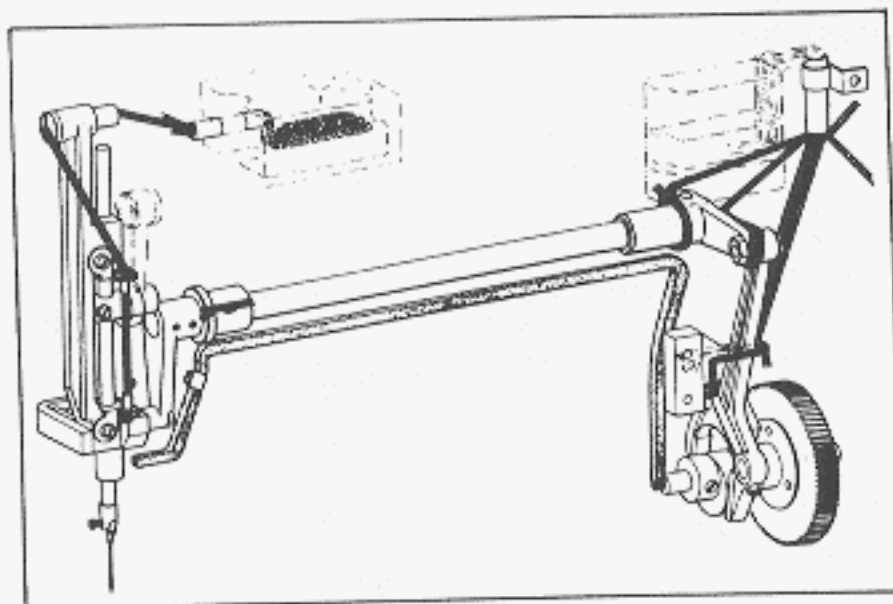
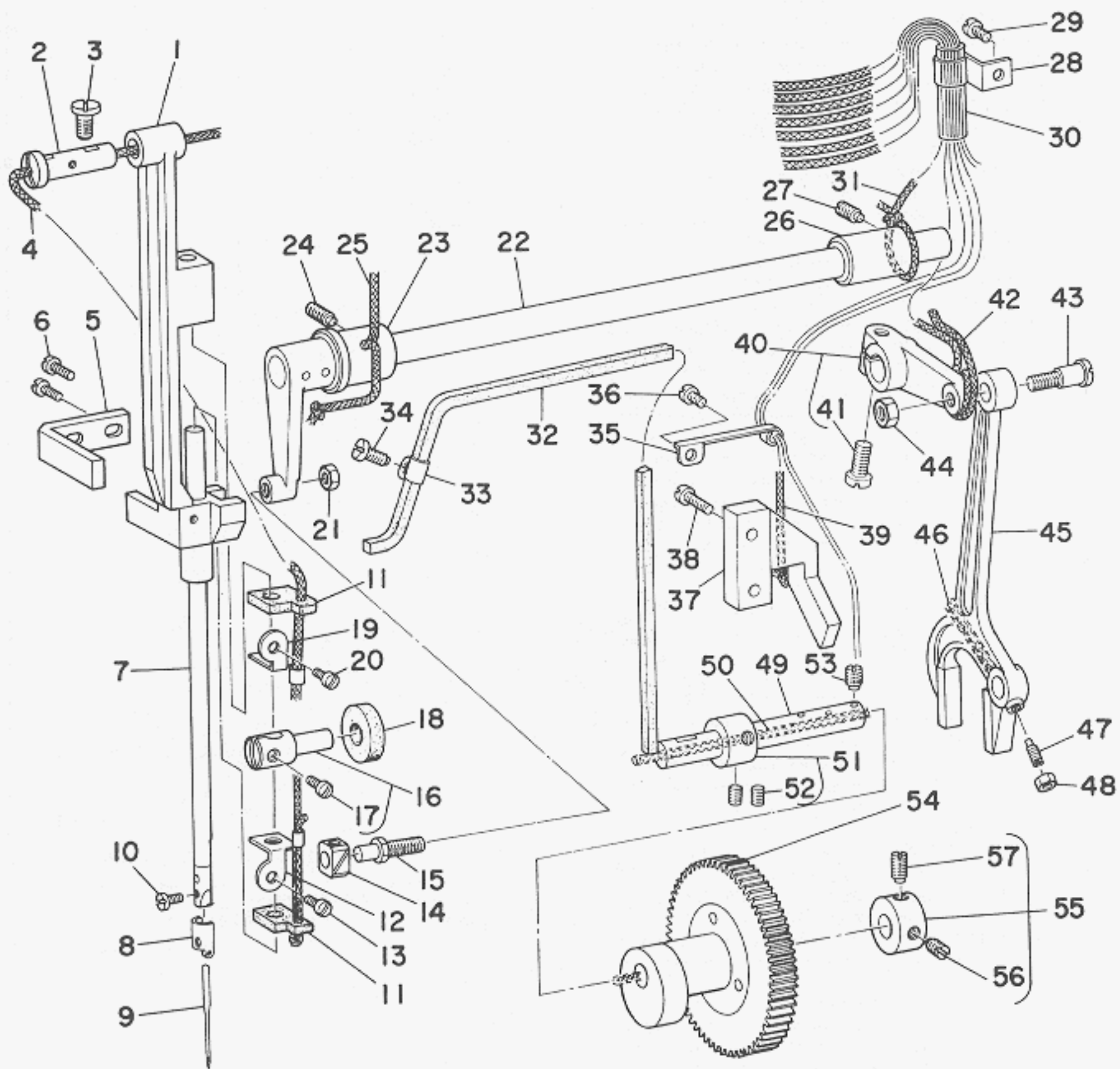
布送り関係

Ref. No.	Note	Part No.	Description	E.C.	品名	Amt. Req.
	注記	品番		変更年月		数量
1		B1611-761-0A0	Hand stop crank shaft asm.		ヌノオクリダイ クミ	1
2		SS-6151440-SP	Screw 15/64-28 L= 14.0		ヒラネジ 15/64 28 L=14	(2)
3	◇04	B1609-761-000	Work clamp arm slide rod	D.6/76	ヌノオクリジク	1
4	◇04	B1609-761-000-A	Work clamp arm slide rod	A.6/76	ヌノオクリジク	1
5	◇03	B1609-763-000	Work clamp arm slide rod	D.6/76	ヌノオクリジク	-
6	◇03	B1609-763-000-A	Work clamp arm slide rod	A.6/76	ヌノオクリジク	1
7		NS-6150310-SP	Nut 15/64-28	D.9/79	6カクナット 15/64-28	-
8		CQ-3030000-00	Oil wick		ユシン	0.5
9		B1516-761-000	Work clamp arm bearing bracket	D.6/79	オサエウデ シジウデ	-
10		B1516-771-000	Work clamp arm bearing bracket	D.4/79	オサエウデ シジウデ	-
		B1516-761-000-A	Work clamp arm bearing bracket	A.4/79	オサエウデ シジウデ	1
11		SS-8150710-SP	Screw 15/64-28 L= 7.0		トメネジ 15/64-28 L=7	1
12		SS-8151160-SP	Screw 15/64-28 L= 11.0		トメネジ 15/64-28 L=11	1
13		SS-7090920-SP	Screw 9/64-40 L= 8.5		マルヒラネジ 9/64-40 L=8.5	1
14		B1517-761-000	Connecting pin		オサエウデ ジク	1
15	◇04	B1612-761-000	Work clamp carrier bracket guide		ヌノオクリダイ アンナイイタ	1
16	◇03	B1612-763-000	Work clamp carrier bracket guide		ヌノオクリダイ アンナイイタ	1
17		SS-6111010-SP	Screw 11/64-40 L= 9.5		ヒラネジ 11/64-40 L=9.5	2
18	◇04	B1606-761-000	Work clamp carrier bracket pitman		ヌノオクリ ロッド	1
19	◇03	B1606-763-000	Work clamp carrier bracket pitman		ヌノオクリ ロッド	1
20		SD-0870601-SP	Hinge screw D=8.73 H=6.0		ダンネジ D=8.73 H=6	1
21		B1605-761-000	Length regulating hinge stud		オクリ チョーセツジク	1
22	◇04	B1603-761-0A0	Length regulating scale asm.		ヌノオクリウデ クミ	1
23	◇03	B1603-763-0A0	Length regulating scale asm.		ヌノオクリウデ クミ	1
24	◇01	B1608-761-000	Length regulating shaft guide		ヌノオクリ ナガサ シシン	1
25	◇06	B1608-762-000	Length regulating shaft guide		ヌノオクリ ナガサ シシン	1
26		NS-6150440-SP	Nut 15/64-28		6カクナット 15/64-28	1
27		CQ-3030000-00	Oil wick	D.2/80	ユシン	-
28	◇01	B1613-761-000	Work clamp carrier		ヌノオクリ イタ	1
29	◇02	B1613-762-000	Work clamp carrier		ヌノオクリ イタ	1
30	◇03	B1613-763-000	Work clamp carrier		ヌノオクリ イタ	1
31		SS-2110920-TP	Screw 11/64-40 L= 8.5	D.6/76	SS-5110810-SP	-
		SS-5110810-SP	Screw 11/64-40 L= 8.0	A.6/76	トラスネジ 11/64-40 L=8	1
32		B1601-761-0A0	Length regulating shaft bell crank asm.		ヌノオクリウデ シタ クミ	1
33		SS-9151630-CP	Bolt 15/64-28 L= 15.5		6カクボルト 15/64-28 L=15.5	(1)
34		B1602-761-000	Bell crank roller stud		ヌノオクリ コロジク	1
35		B2502-232-000	Regulating shaft bell crank roller		ヌノオクリカム コロ	1
36		NS-6150310-SP	Nut 15/64-28		6カクナット 15/64-28	1
37		B1503-761-000	Connecting pin		ローラ ジク	2
38		SS-7111120-SP	Screw 11/64-40 L= 10.5		マルヒラネジ 11/64-40 L=10.5	2
39		B1515-761-00A	Sliding roller		スベリ ローラ	2
40		WP-0651056-SD	Washer 6.5 x 11.0 x 1.0	D.1/80	WP-0651056-SH	-
		WP-0651056-SH	Washer 6.5 x 11.0 x 1.0	A.1/80	ヒラザガネ 6.5×11.0×1	2
41	◇04	B1607-761-000	Work clamp carrier bracket cover		ヌノオクリダイ カバー	1
42	◇03	B1607-763-0A0	Work clamp carrier bracket cover asm.		ヌノオクリダイ カバー クミ	1

Note (注記) ◇01 .... For LBH-761      LBH-761用  
 ◇02 .... For LBH-762      LBH-762用  
 ◇03 .... For LBH-763      LBH-763用  
 ◇04 .... For LBH-761, 762      LBH-761・762用  
 ◇06 .... For LBH-762, 763      LBH-762・763用

6. NEEDLE BAR FRAME COMPONENTS

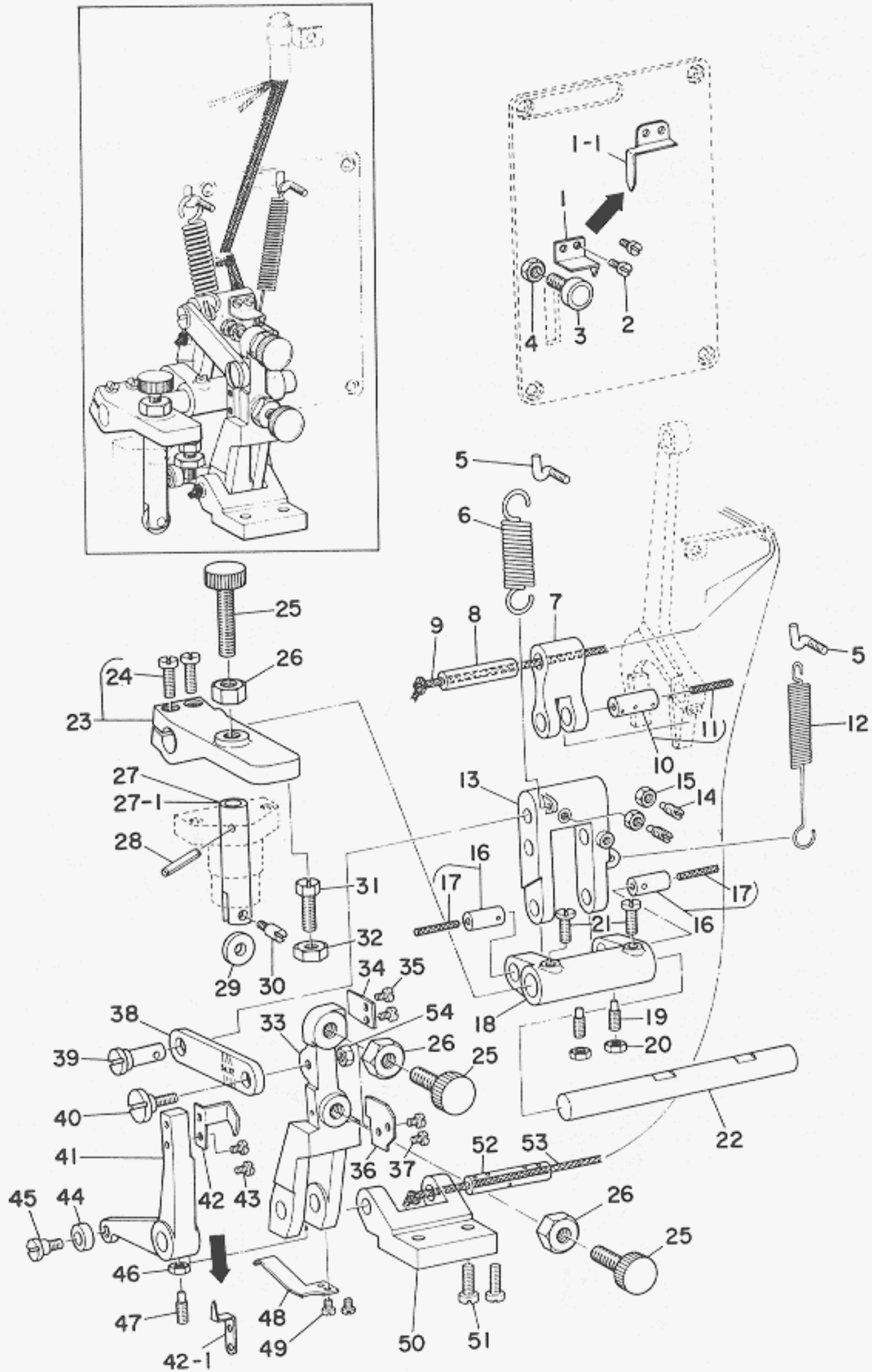
針棒搖動台關係



## 6. NEEDLE BAR FRAME COMPONENTS

針棒揺動台関係

Ref. No.	Note	Part No.	Description	E.C.	品名	Amt. Req. 数量
	注記	品番		変更年月		
1		B1403-761-000	Needle bar frame		ハリボー ヨードーダイ	1
2		B1404-761-000	Hinge stud		シク	1
3		SS-7151120-SP	Screw 15/64-28 L= 11.0		マルヒラネジ 15.64 28 L 11	1
4		CQ-3030000-00	Oil wick		ユシン	0.5
5		B1405-771-000	Position bracket		ヨードーダイ アンナイバン	1
6		SS-7110840-SP	Screw 11/64-40 L= 7.8		マルヒラネジ 11.64 40 L 7.8	2
7		B1401-761-000	Needle bar		ハリボー	1
8		B1451-761-000	Needle bar thread guide		ハリボー シク イトアンナイ	1
9		MDP-500B1400	Needle DP x 5 14		ハリ DPx5 寸14	1
10		SS-7080510-SP	Screw 1/8-44 L=4.5	D.9/80	SS-7080510-TP	-
		SS-7080510-TP	Screw 1/8-44 L=4.5	A.9/80	マルヒラネジ 1/8-44 L=4.5	1
11		B1406-761-000	Oil felt		ハリボー ジュンカツ フェルト	2
12		B1408-761-000	Oil felt retainer lower		ハリボー フェルトオサエ シク	1
13		SS-7090520-SP	Screw 9/64-40 L= 4.5		マルヒラネジ 9.64 40 L 4.5	1
14		B1414-232-000	Crank slide block		カクコマ	1
15		B1410-761-000	Crank slide block stud		ハリボー ヨードー カクコマシク	1
16		B1402-761-0A0	Needle bar connection		ハリボー タキ クミ	1
17		SS-7090910-SP	Screw 9/64-40 L= 8.5		マルヒラネジ 9.64 40 L 8.5	(1)
18		B1452-761-000	Oil felt		ハリボー タキ キューユフェルト	1
19		B1407-761-000	Oil felt		ハリボー フェルトオサエ ウェ	1
20		SS-7090520-SP	Screw 9/64-40 L= 4.5		マルヒラネジ 9.64 40 L 4.5	1
21		NS-6150310-SP	Nut 15/64-28		6カクナット 15.64 28	1
22		B1411-761-0A0	Frame rock shaft crank asm., front		ハリボー ヨードーウテ マエ クミ	1
23		B2502-372-000	Shaft bushing		メタル	1
24		SS-8151150-SP	Screw 15/64-28 L= 10.5		トメネジ 15.64 28 L 10.5	1
25		CQ-3030000-00	Oil wick		ユシン	0.3
26		B1413-761-000	Bushing, rear		ハリボー ヨードーシク ウシロメタル	1
27		SS-8151150-SP	Screw 15/64-28 L= 10.5		トメネジ 15.64 28 L 10.5	1
28		B3505-761-000	Oil tube holder		コーフユシン ハイブオサエ	1
29		SS-7110510-SP	Screw 11/64-40 L= 5.0		マルヒラネジ 11.64 40 L 5	1
30		BP-8000000-00	Vinyl tube		ビニール ハイブ	1
31		CQ-3030000-00	Oil wick		ユシン	0.2
32		B3541-012-000	Oil wick		カンリユー ユシン	1
33		B3538-112-000	Oil wick holder		ユシンオサエ	1
34		SS-7110710-SP	Screw 11/64-40 L= 7.0		マルヒラネジ 11.64 40 L 7	1
35		B3539-112-000	Oil wick holder		ユシン オサエ	1
36		SS-4090610-SP	Screw 9/64-40 L= 6.0		ナベネジ 9.64 40 L 6	1
37		B1416-761-000	Rock shaft connection guide		ハリボー ヨードーロッド アンナイ	1
38		SS-6111620-SP	Screw 11/64-40 L= 16.0		ヒラネジ 11.64 40 L 16	2
39		CQ-3030000-00	Oil wick		ユシン	0.3
40		B1414-761-0A0	Frame rock shaft crank asm., rear		ハリボー ヨードーウテ ウシロ クミ	1
41		SS-7151210-SP	Screw 15/64-28 L= 12.0		マルヒラネジ 15.64 28 L 12	(1)
42		CQ-3030000-00	Oil wick		ユシン	0.2
43		SD-0790801-SP	Hinge screw D= 7.94 H= 8.0		タンネジ D 7.94 H 8	1
44		NS-6160520-SP	Nut 1/4-24		6カクナット 1/4 24	1
45		B1415-761-000	Needle bar forked rod		ハリボー ヨードーロッド	1
46		CQ-3030000-00	Oil wick	D.8/79	ユシン	-
47		SS-8111251-SP	Screw 11/64-40 L= 12.0		トメネジ 11.64 40 L 12	1
48		NS-6110310-SP	Nut 11/64-40		6カクナット 11/64 40	1
49		B1447-761-000	Knife driving shaft		ハリボー ヨードー カムシク	1
50		CQ-5050000-00	Oil wick		ユシン	0.3
51		CS-095101B-SH	Thrust collar		スラストウケ D=9.53 W=10 クミ	1
		SS-8150710-SP	Screw 15/64-28 L= 7.0		トメネジ 15/64-28 L= 7	(2)
53		SS-8151160-SP	Screw 15/64-28 L= 11.0		トメネジ 15/64-28 L= 11	1
54		B1445-761-0A0	Knife driving gear asm.		ハリフリ クドー ダイハグルマ クミ	1
55		CS-095101C-SH	Thrust collar asm.		スラストウケ D=9.53 W=10 クミ	1
56		SS-8150710-SP	Screw 15/64-28 L= 7.0		トメネジ 15/64-28 L= 7	(1)
57		SS-8151160-SP	Screw 15/64-28 L= 11.0		トメネジ 15/64 28 L= 11	(1)





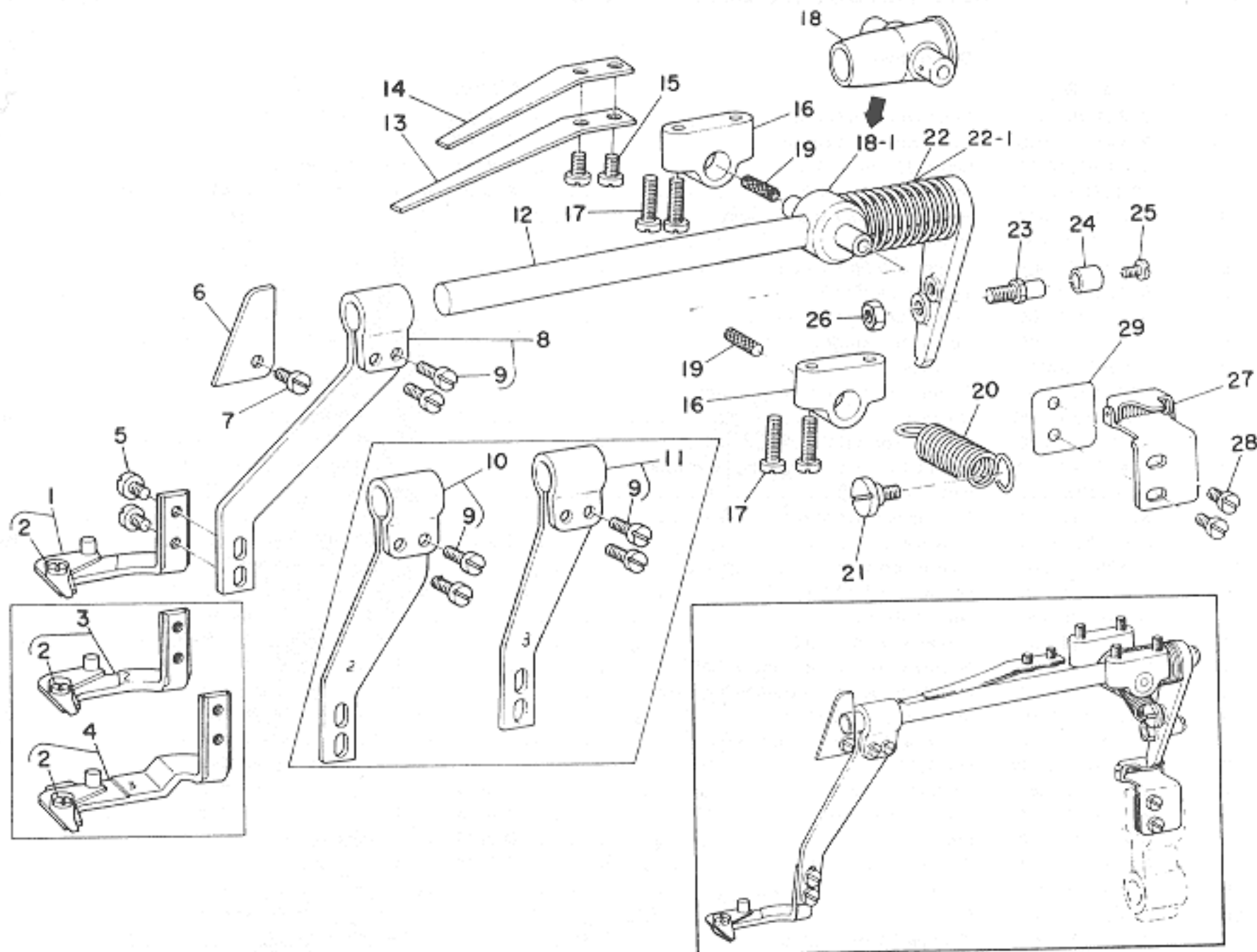
## 7. OVEREDGING WIDTH ADJUSTING COMPONENTS

カガリ幅調節関係

Ref. No.	Note	Part No.	Description	E.C.	品名	Amt. Req. 数量
	注記	品番		変更年月		
1		B1441-761-000	Seam width indication	D.11/80	ハイコーブ ハバ シシン	—
1-1		B1441-771-000	Seam width indication	A.11/80	ハイコーブ ハバ シシン	1
2		SS-7080510-SP	Screw 1/8-44 L=4.5	D.9/80	SS-7080510-TP	—
		SS-7080510-TP	Screw 1/8-44 L=4.5	A.9/80	マルヒラネジ 1/8-44 L=4.5	2
3		B1453-761-0A0	Regulating lever stopper asm.		フリハバ チョーセツウデ ストッパー クミ	1
4		NS-6150310-SP	Nut 15/64-28		6カクナット 15/64-28	1
5		B1422-761-000	Suspension screw		ハリフリ バネカケ	2
6		B1426-761-000	Tension spring (A)		ハリフリバ ヒッバリバネ A	1
7		B1417-761-000	Connecting forked link		フタマタ ヨードーリンク	1
8		B1419-761-000	Connecting stud		フタマタ ヨードーリンク ジク	1
9		CQ-3030000-00	Oil wick		ユシン	0.2
10		B1418-761-0A0	Connecting forked link pin asm.		フタマタ ヨードーリンクピン クミ	1
11		CQ-2520000-00	Oil wick	C.3/78	CQ-3030000-00	(0.1)
12		B1427-761-000	Tension spring (B)		ハリフリバ ヒッバリバネ B	1
13		B1420-761-000	Needle throw repositioning lever link		フリハバ ヘンカンリンク	1
15		NS-6110310-SP	Nut 11/64-40		6カクナット 11/64-40	2
16		B1421-761-0A0	Bearing bracket asm.		フリハバ ヘンカンリンクジク クミ	2
17		CQ-2520000-00	Oil wick	C.3/78	CQ-3030000-00	(0.2)
18		B1425-761-000	Bearing bracket		キセン ヘンカンウデ	1
19		SS-8111251-SP	Screw 11/64-40 L=12.0		トメネジ 11/64-40 L 12	2
20		NS-6110310-SP	Nut 11/64-40		6カクナット 11/64-40	2
21		SS-7120910-SP	Screw 3/16-28 L=9.0		マルヒラネジ 3/16-28 L 9	2
22		B1424-761-000	Needle throw repositioning shaft		キセン ヘンカンウデ ジク	1
23		B1423-761-0A0	Needle throw repositioning lever asm.		キセン チョーセツウデ クミ	1
24		SS-6121210-SP	Screw 3/16-28 L=12.0		ヒラネジ 3/16-28 L 12	(2)
25		B1449-761-000	Stitch width regulating screw		ハリフリ チョーセツネジ	3
26		NS-6200710-SN	Nut 5/16-18		6カクナット 5/16-18	3
27		B1429-761-0B0	Tripping rod asm.	D.6/76	キセン ヘンカン オシボー クミ	—
27-1		B1429-771-0B0	Tripping rod asm.	A.6/76	キセン ヘンカンオシボー クミ	1
28		B1450-761-000	Pin	D.9/80	PS-0300182-KF	—
		PS-0300182-KF	Spring pin 3.3 x 18	A.9/80	スプリングピン 3.3×18	1
29		B1430-761-000	Roller		キセン ヘンカンローラ	1
30		B1431-761-000	Pin		キセン ヘンカンローラ ジク	1
31		SS-9152130-CP	Bolt 15/64-28 L=20.5		6カクボルト 15/64-28 L 20.5	1
32		NS-6150440-SP	Nut 15/64-28		6カクナット 15/64-28	1
33		B1435-761-000	Regulating lever	D.11/80	フリハバ チョーセツウデ	—
		B1435-761-000-A	Regulating lever	A.11/80	フリハバ チョーセツウデ	1
34		B1440-761-000	Seam width gauge	D.11/80	ハイコー ハバ ゲージ	—
35		SS-7080410-SP	Screw 1/8-44 L=3.8	D.11/80	マルヒラネジ 1/8-44 L 3.8	—
36		B1442-761-000	Barred width gauge	D.11/80	カンドメ ハバ ゲージ	—
37		SS-7080410-SP	Screw 1/8-44 L=3.8	D.11/80	マルヒラネジ 1/8-44 L 3.8	—
38		B1434-761-000	Regulating lever connection		フリハバ チョーセツロッド	1
39		B1433-761-000	Regulating hinge pin		フリハバ チョーセツロッド ジク	1
40		SD-0790432-SP	Hinge screw D=7.94 H=4.3		ダンネジ D=7.94 H 4.3	1
41		B1436-761-000	Bell crank		フリハバ ヘンカンウデ	1
42		B1443-761-000	Barred width indicator	D.11/80	カンドメハバ ハバ シシン	—
42-1		B1443-761-000-A	Barred width indicator	A.11/80	カンドメハバ ハバ シシン	1
43		SS-7080410-SP	Screw 1/8-44 L=3.8	D.1/79	SS-6080410-SP	—
		SS-6080410-SP	Screw 1/8-44 L=4	A.1/79	ヒラネジ 1/8-44 L=4	2
44		B1439-761-000	Roller		フリハバ ヘンカンローラ	1
45		SD-0640471-SP	Hinge screw D=6.35 H=4.7		ダンネジ D=6.35 H 4.7	1
46		NS-6110310-SP	Nut 11/64-40		6カクナット 11/64-40	1
47		SS-8111251-SP	Screw 11/64-40 L=12.0		トメネジ 11/64-40 L 12	1
48		B1448-761-000	Spring		フリハバ ヘンカンウデ オサエバネ	1
49		SS-7080510-SP	Screw 1/8-44 L=4.5	D.9/80	SS-7080510-TP	—
		SS-7080510-TP	Screw 1/8-44 L=4.5	A.9/80	マルヒラネジ 1/8-44 L=4.5	2
50		B1437-761-000	Regulating lever bracket		フリハバ ヘンカンウデ ジクウケ	1
51		SS-7151210-SP	Screw 15/64-28 L=12.0		マルヒラネジ 15/64-28 L=12	2
52		B1438-761-000	Regulating lever shaft		フリハバ ヘンカンウデ ジク	1
53		CQ-3030000-00	Oil wick		ユシン	0.3
54		NS-6150310-SP	Nut 15/64-28	D.11/80	6カクナット 15/64-28	—

# 8. NEEDLE THREAD TRIMMER COMPONENTS

上糸切り関係

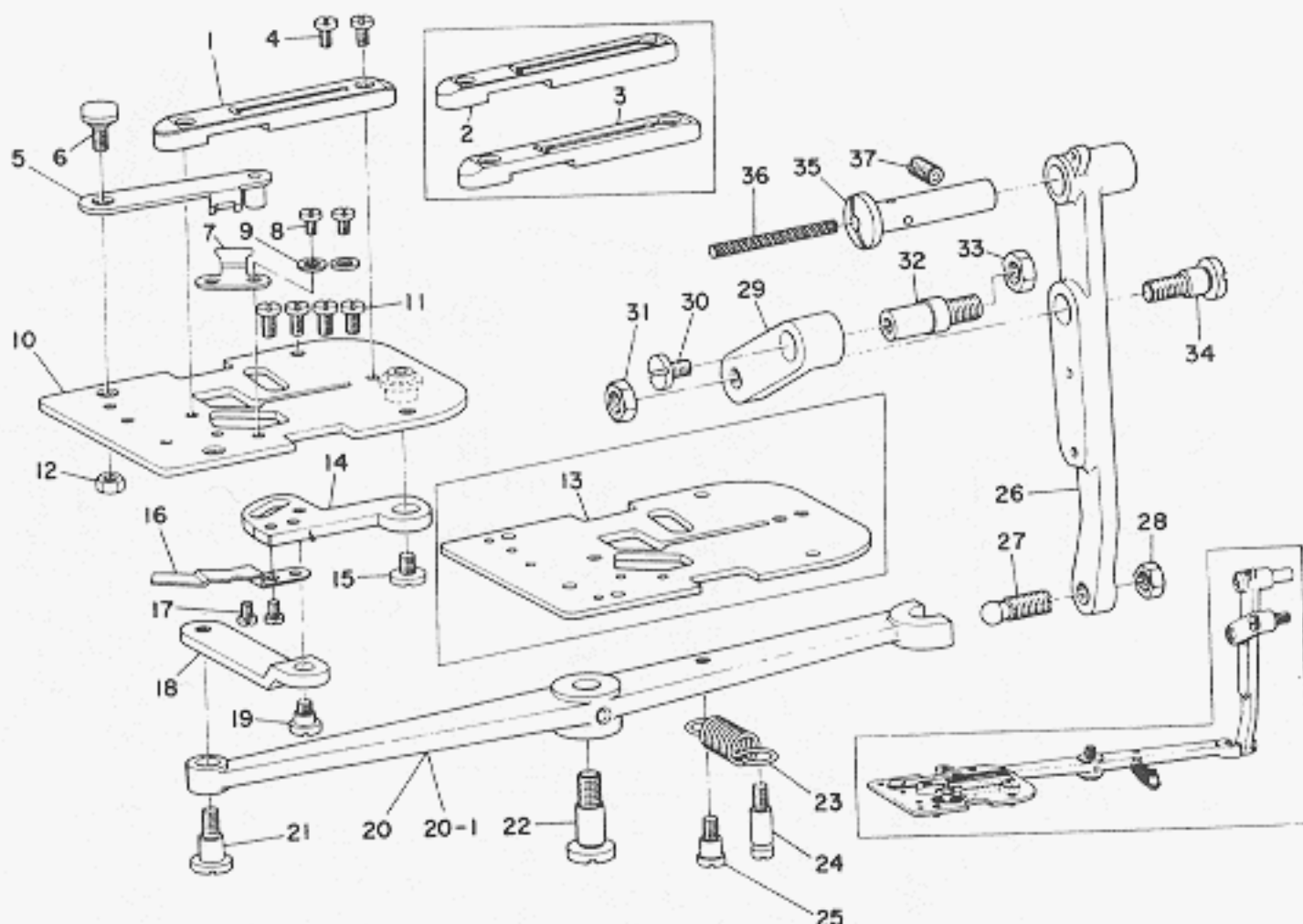


Ref. No.	Note	Part No.	Description	E.C. 変更年月	品名	Amt. Req. 数量
1	◇01	B2001-761-0A0	Needle thread trimmer (A) asm.		ウワイトキリ メス A クミ	1
2		SD-0400181-TP	Hinge screw D= 4.00 H= 1.8	D.3/76	SD-0400181-TP	-
		SD-0400191-TP	Hinge screw D= 4.00 H= 1.9	A.3/76	ダンネジ D=4.00 H=1.9	(1)
3	◇02	B2001-762-0A0	Needle thread trimmer asm.		ウワイトキリ シタメス クミ	1
4	◇03	B2001-763-0A0	Needle thread trimmer asm.		ウワイトキリ シタメス クミ	1
5		SS-7110510-SP	Screw 11/64-40 L= 5.0		マルヒラネジ 11/64-40 L=5	2
6		B2008-761-000	Needle thread trimmer shaft guide		ウワイトキリ ジク アンナイタ	1
7		SS-7110910-SP	Screw 11/64-40 L= 8.5		マルヒラネジ 11/64-40 L=8.5	1
8	◇01	B2006-761-0A0	Needle thread trimmer arm asm.		ウワイトキリ ウデ クミ	1
9		SS-7111110-TP	Screw 11/64-40 L= 10.5		マルヒラネジ 11/64-40 L=10.5	(2)
10	◇02	B2006-762-0A0	Needle thread trimmer arm asm.		ウワイトキリ ウデ クミ	1
11	◇03	B2006-763-0A0	Needle thread trimmer arm asm.		ウワイトキリ ウデ クミ	1
12		B2007-761-0A0	Needle thread trimmer shaft asm.		ウワイトキリ ジク クミ	1
13		B2011-761-000	Plate spring (A)		ウワイトキリ ジク オサエバネ A	1
14		B2015-761-000	Plate spring (B)		ウワイトキリ ジク オサエバネ B	1
15		SS-7110710-SP	Screw 11/64-40 L= 7.0		マルヒラネジ 11/64-40 L=7	2
16		B2010-761-000	Bracket		ウワイトキリ ジクウケ	2
17		SS-7111410-TP	Screw 11/64-40 L= 14.0		マルヒラネジ 11/64-40 L=14	4
18		B2009-761-000	Universal joint	D.2/81	ウワイトキリ ジク アンナイダイ	-
18-1		B2009-771-000	Universal joint	A.2/81	ウワイトキリ ジク アンナイダイ	1
19		CQ-3030000-00	Oil wick		ユシン	0.1
20		B2021-761-000	Trimmer shaft crank tension spring		ウワイトキリ バネ	1
21		SD-0550501-SP	Hinge screw D= 5.50 H= 5.0		ダンネジ D=5.50 H=5	1
22		B2012-761-000	Pressure spring	D.2/81	ウワイトキリ アッシュクバネ	-
22-1		B2012-761-000-A	Pressure spring	A.2/81	ウワイトキリ アッシュクバネ	1
23		B2014-761-000	Roller stud		ウワイトキリカム ローラジク	1
24		B2507-372-000	Cam roll		コロ	1
25		SS-6080610-TP	Screw 1/8-44 L= 6.0		ヒラネジ 1/8-44 L=6	1
26		NS-6150310-SP	Nut 15/64-28		6カクナット 15/64-28	1
27		B2016-761-0A0	Locking bracket latch asm.		ウワイトキリ ササエツメダイ クミ	1
28		SS-7110910-SP	Screw 11/64-40 L= 8.5		マルヒラネジ 11/64-40 L=8.5	2
29		B2023-761-000	Spacer		ウワイトキリ ササエ ツメダイ ザガネ	1

Note (注記) ◇01.....For LBH-761 LBH-761用  
 ◇02.....For LBH-762 LBH-762用  
 ◇03.....For LBH-763 LBH-763用

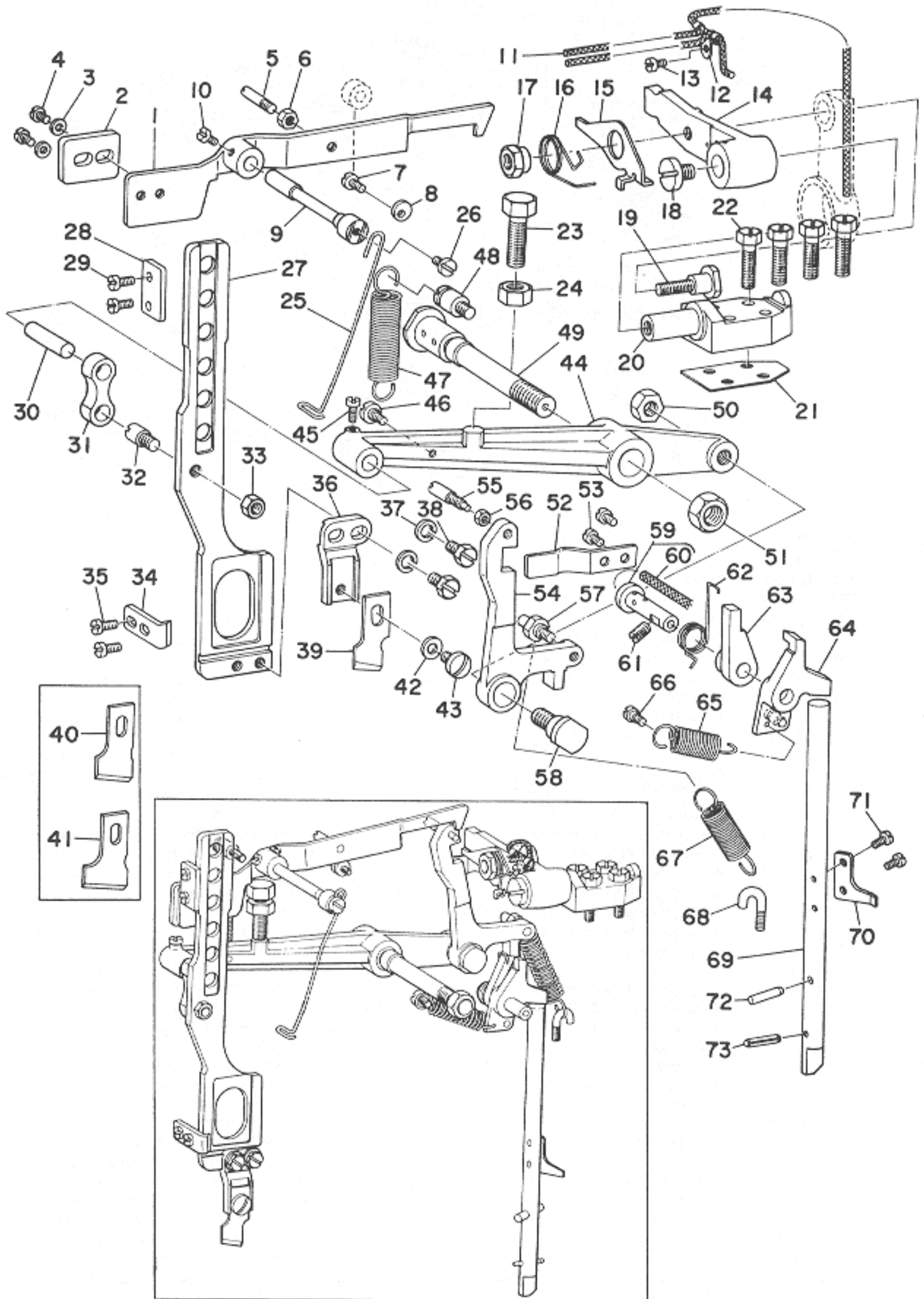
# 9. THROAT PLATE & BOBBIN THREAD TRIMMER COMPONENTS

針板・下糸切り関係



Ref. No.	Note	Part No.	Description	E.C.	品名	Amt. Req.
	注記	品番		変更年月		数量
1	01	B2402-761-000	Throat plate		ハリイタ	1
2	02	B2402-762-000	Throat plate		ハリイタ	1
3	03	B2402-763-000	Throat plate		ハリイタ	1
4		SS-6090510-SP	Screw 9/64-40 L= 5.0		ヒラネジ 9/64-40 L=5	2
5		B2405-761-0A0	Bobbin thread trimmer blade asm.		シタイトキリ メス クミ	1
6		SD-0640135-SP	Hinge screw D= 6.35 H= 1.3		ダンネジ D=6.35 H=1.3	1
7		B2408-761-000	Counter knife		コテイ メス	1
8		SS-6090420-SP	Screw 9/64-40 L= 4.0		ヒラネジ 9/64-40 L=4	2
9		WP-0480856-SP	Washer 4.8 x 8.4 x 0.8		ヒラザガネ 4.8x8.4x0.8	2
10	04	B2401-761-0A0	Needle plate base asm.		ハリイタダイ クミ	1
11		SS-7090850-SP	Screw 9/64-40 L= 8.0		マルヒラネジ 9/64-40 L=8	4
12		NS-611031-SP	Nut 11/64-40		6カクナット 11/64-40	1
13	03	B2401-763-0A0	Throat plate base (3) asm.		ハリイタダイ クミ	1
14		B2404-761-000	Bobbin thread trimmer lever		シタイトキリウテ	1
15		SS-7110570-SP	Screw 11/64-40 L= 4.8		マルヒラネジ 11/64-40 L=4.8	1
16		B2405-761-000	Bobbin thread puller		シタイトキリ タグリウテ	1
17		SS-6090440-SP	Screw 9/64-40 L= 4.0		ヒラネジ 9/64-40 L=4	2
18		B2410-761-000	Thread trimmer driving lever connection		シタイトキリ レンケツロッド	1
19		SD-0640321-SP	Hinge screw D= 6.35 H= 3.2		ダンネジ D 6.35 H 3.2	1
20		B2412-761-000	Driving lever	D.6/76	シタイトキリ レバー	1
20-1		B2412-761-000-A	Driving lever	A.6/76	シタイトキリ レバー	1
21		SD-0640602-SP	Hinge screw D= 6.35 H= 6.0		ダンネジ D=6.35 H 6	1
22		SD-0791051-SP	Hinge screw D= 7.94 H= 10.5	D.6/76	SD-0791271-SP	1
		SD-0791271-SP	Hinge screw D= 7.94 H= 12.7	A.6/76	ダンネジ D 7.94 H 12.7	1
23		B2409-761-000	Torsion spring		シタイトキリ レバー モドシバネ	1
24		B1506-352-000	Suspension screw (B)		ヒッバリ バネカケ B	1
25		SD-0550501-SP	Hinge screw D 5.50 H 5.0		ダンネジ D 5.50 H 5	1
26		B2411-761-000	Driving arm		シタイトキリ クドーウテ	1
27		B2412-047-000	Ball screw		シタイトキリ アンナイピン	1
28		NS-6150310-SP	Nut 15/64-28		6カクナット 15/64-28	1
29		B2413-761-000	Connecting link		シタイトキリ クドーリンク	1
30		SS-7110570-SP	Screw 11/64-40 L 4.8		マルヒラネジ 11/64-40 L 4.8	1
31		NS-6150310-SP	Nut 15/64-28		6カクナット 15/64-28	1
32		B2414-761-000	Stop screw		シタイトキリ リンクジク	1
33		NS-6680320-SP	Nut 9/32-28		6カクナット 9/32-28	1
34		SD-0790641-SP	Hinge screw D 7.94 H 6.4		ダンネジ D 7.94 H 6.4	1
35		B1404-761-000	Hinge stud	D.2/80	B2416-761-000	1
		B2416-761-000	Hinge stud	A.2/80	ジク	1
36		CQ-3030000-00	Oil wick		ユシン	0.1
37		SS-8150710-SP	Screw 15/64-28 L=7.0		トメネジ 15/64-28 L 7	1

Note (注記) 01 ..... For LBH-761 LBH 761用  
 02 ..... For LBH-762 LBH 762用  
 03 ..... For LBH-763 LBH 763用  
 04 ..... For LBH-761, 762 LBH 761・762用





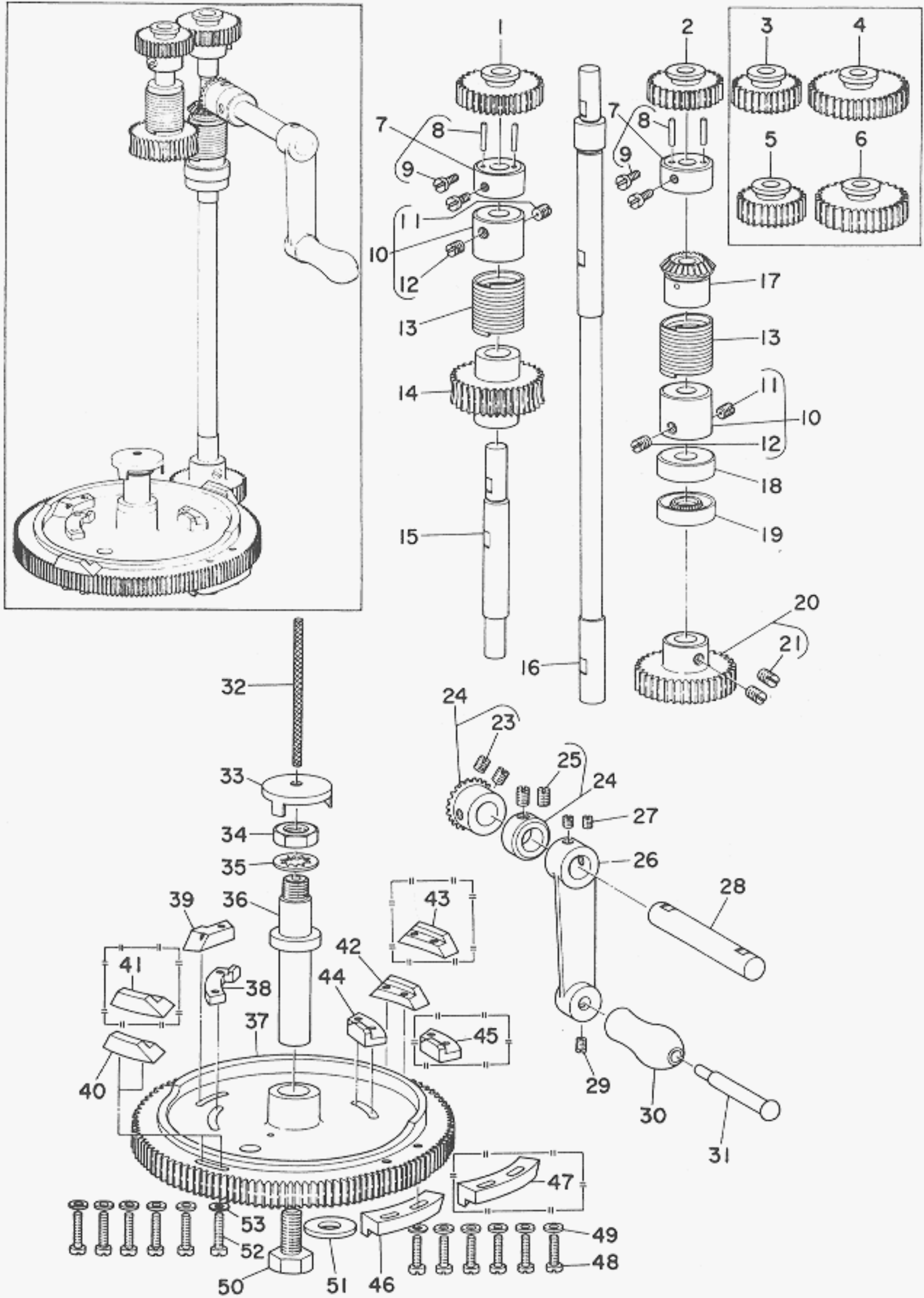
10. KNIFE BAR COMPONENTS

メス棒関係

Ref. No.	Note	Part No.	Description	E.C.	Amt. Req.
	注記	品番		変更年月	数量
1		B2729-761-000	Knife stop lever		1
2		B2732-761-000	Knife stop lever bracket		1
3		WP-0480856-SP	Washer 4.8 x 8.4 x 0.8		2
4		SS-7110740-TP	Screw 11/64-40 L= 7.0		2
5		B2733-761-000	Knife stop lever finger		1
6		NS-6620310-SP	Nut 3/16-32		1
7		SS-7110820-SP	Screw 11/64-40 L=7.5	D.7/76	1
		SS-7110840-SP	Screw 11/64-40 L=7.8	A.7/76	1
8		B2739-761-000	Washer		1
9		B2730-761-000	Knife stop lever hinge stud		1
10		SS-7110710-SP	Screw 11/64-40 L= 7.0		2
11		CQ-3030000-00	Oil wick		0.2
12		B3537-122-000	Oil wick holder		1
13		SS-4090610-SP	Screw 9/64-40 L= 6.0		1
14		B2715-761-000	Knife bar driving crank		1
15		B2717-761-000	Latch		1
16		B2718-761-000	Tension spring		1
17		B2719-761-000	Knife bar driving crank nut		1
18		SS-7161040-SP	Screw 1/4-24 L= 9.5		1
19		SD-1110905-TH	Hinge screw D= 11.11 H= 9.0		1
20		B2716-761-000	Knife bar driving crank shaft		1
21		B2738-761-000	Spacer		1
22		SS-9152130-CP	Bolt 15/64-28 L= 20.5		4
23		SS-9202443-CP	Bolt 5/16-18 L= 22.0		1
24		NS-6200710-SP	Nut 5/16-18		1
25		B2731-761-000	Thread check wire		1
26		SS-7110820-SP	Screw 11/64-40 L=7.5	D.7/76	1
		SS-7110840-SP	Screw 11/64-40 L=7.8	A.7/76	1
27		B2702-771-000	Knife bar	D.4/76	1
		B2702-761-000	Knife bar	A.4/76	1
28		B2703-761-000	Knife bar guide bracket		1
29		SS-7110710-SP	Screw 11/64-40 L= 7.0		2
30		B2707-761-000	Knife bar connecting link hinge stud		1
31		B2705-761-000	Knife bar connecting link		1
32		B2705-761-000	Hinge screw		1
33		NS-6660430-SP	Nut 1/4-40		1
34		B2704-761-A00	Knife stud retainer (A)		1
35		SS-7110740-TP	Screw 11/64-40 L= 7.0		2
36		B2701-761-000	Knife holder		1
37		WS-0651510-KP	Spring washer 6.5 x 12.5 x 1.5	D.2/76	1
		WS-0631510-KP	Spring washer	D.4/78	1
		WS-0651310-KP	Spring washer 6.5 x 11 x 1.3	A.4/78	2
38		SS-9661230-CP	Bolt 1/4-40 L= 12.0		2
39	01	B2702-047-L00	Knife (1/2)		1
40	02	B2702-047-Q00	Knife (1)		1
41	03	B2702-047-S00	Knife (1-1/4)		1
42		WP-0501016-SD	Washer 5.0 x 10.5 x 1.0		1
43		SS-7620750-SP	Screw 3/16-32 L= 6.5		1
44		B2708-761-000	Knife bar driving lever		1
45		SS-7110810-SP	Screw 11/64-40 L= 8.0		1
46		SD-0530221-SD	Hinge screw D= 5.30 H= 2.2		1
47		B2710-761-000	Knife bar driving lever spring		1
48		B2714-761-000	Spring suspension		1
49		B2709-761-000	Knife bar driving lever shaft		1
50		NS-6700540-SP	Nut 5/16-24		1
51		NS-6740510-SP	Nut 3/8-28		1
52	φ	B2721-761-000	Plate spring	D.2/88	1
53	φ	SS-7110910-SP	Screw 11/64-40 L= 8.5	D.2/88	1
54		B2712-761-000	Knife bar driving lever bell crank		1
55		B2711-761-000	Finger		1
56		NS-6110310-SP	Nut 11/64-40		1
57		B2713-761-000	Hinge stud		1
58		SD-1110905-TH	Hinge screw D= 11.11 H= 9.0		1
59		B1404-761-0A0	Hinge stud asm.	D.2/80	1
		B2416-761-000	Hinge stud	A.2/80	1
60		CQ-5050000-00	Oil wick		0.1
61		SS-8150710-SP	Screw 15/64-28 L= 7.0		1
62		B2725-761-000	Tension spring		1
63		B2724-761-000	Ratchet pawl (B)		1
64		B2723-761-0A0	Ratchet pawl (A) asm.		1
65		B2726-761-000	Tension spring		1
66		SD-0530221-SD	Hinge screw D= 5.30 H= 2.2		1
67		B2727-761-000	Tension spring		1
68		B2633-232-000	Suspension screw		1
69		B2728-761-000	Driving rod		1
70		B2737-761-000	Finger		1
71		SS-7090910-SP	Screw 9/64-40 L=8.5	D.5/79	1
		SS-7090710-SP	Screw 9/64-40 L=6.8	A.5/79	2
72		B2735-761-000	Positioning pin (BI)		1
73		B1450-761-000	Positioning pin	D.9/80	1
		PS-0300182-KF	Spring pin 3.3 x 18	A.9/80	1

Note (注記) 01... For LBH-761 LBH 761用  
 02... For LBH-762 LBH 762用  
 03... For LBH-763 LBH 763用



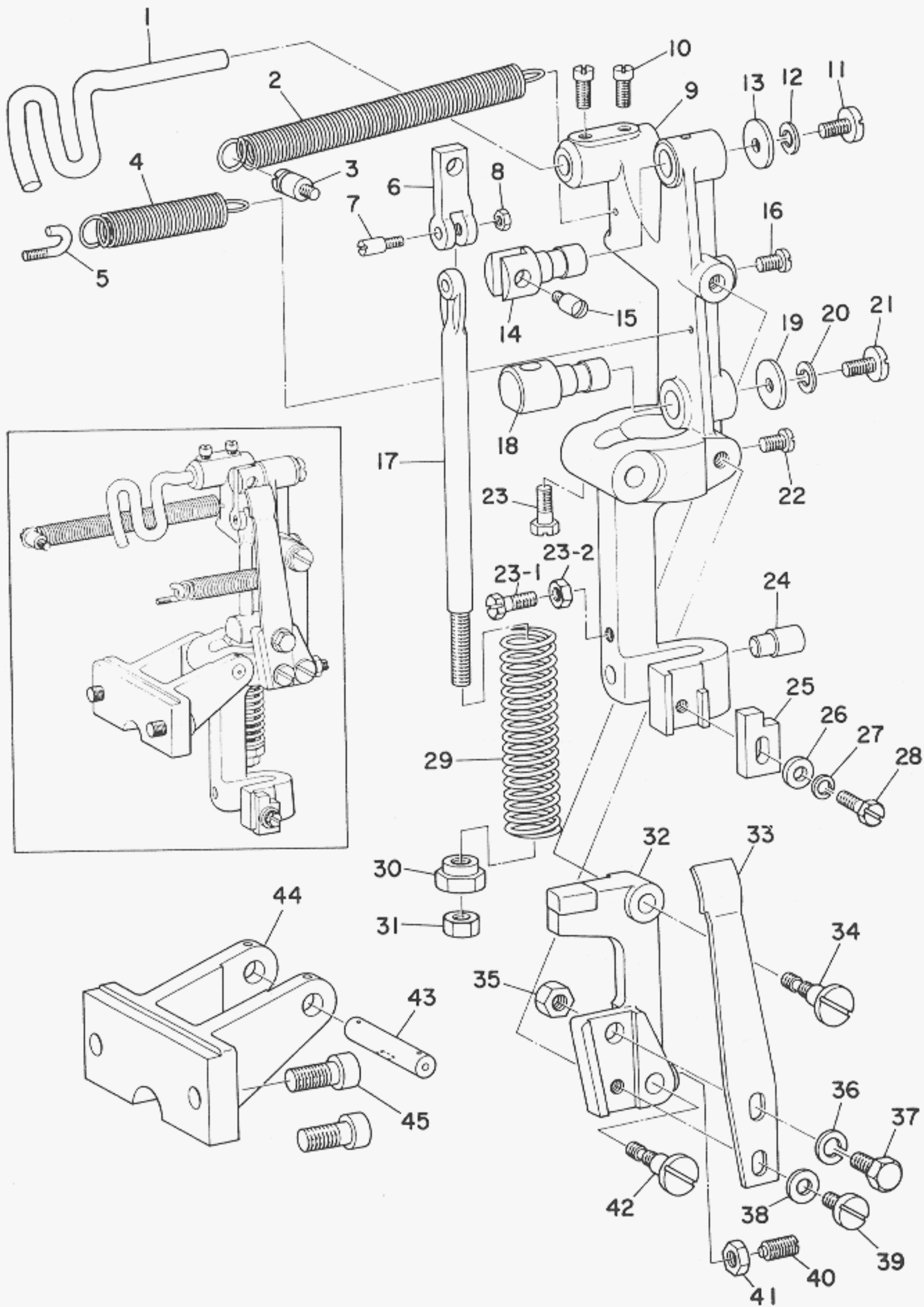


11. FEED CAM & TRIPPING SEGMENT COMPONENTS

主カム・閉止メ関係

Ref. No.	Note	Part No.	Description	E.C.	品名	Amt. Req.
	注記	品番		変更年月		数量
1	01	B2935-761-000	Spur gear (152)		コーカン ハクルマ 152	1
2	01	B2934-761-000	Spur gear (123)		コーカン ハクルマ 123	1
3	02	B2930-761-000	Spur gear (100)		コーカン ハクルマ 100	1
4	02	B2931-761-000	Spur gear (190)		コーカン ハクルマ 190	1
5	03	B2948-761-000	Spur gear (88)		コーカン ハクルマ 88	1
6	03	B2949-761-000	Spur gear (212)		コーカン ハクルマ 212	1
7		B2916-761-0A0	Spur gear bushing asm.		コーカン ハクルマタイ クミ	2
8		B2917-761-000	Spur gear bushing pin		コーカン ハクルマ ピン	(4)
9		SS-7120910-TP	Screw 3/16-28 L= 9.0		マルヒラネシ 3 16-28 L 9	(4)
10		B2913-761-0A0	Clutch collar asm.		クラッチカラー クミ	2
11		SS-8660610-TP	Screw 1/4-40 L= 6.0		トメネシ 1 4 40 L 6	(2)
12		SS-8660410-SP	Screw 1/4-40 L= 4.2		トメネシ 1 4 40 L 4.2	(2)
13		B2914-761-000	Clutch spring		クラッチバネ	2
14		B2919-761-000	Feed cam driving worm wheel		ウォーム ハクルマ	1
15		B2918-761-000-A	Feed cam driving worm wheel shaft		ウォーム ハクルマジク	1
16		B2911-761-000	Feed cam driving shaft		カム クドーシク	1
17		B2915-761-0A0	Handle crank bevel gear asm. (LEFT)	D.11/75	B2915 761 800	-
		B2915-761-800	Handle crank bevel gear (LEFT)	A.11/75	シュドーヨー カサハクルマ (ヒタリ)	1
18		B2912-761-000	Thrust collar		カサハクルマ スラストウケ	1
19		B2958-761-000	Oil seal ring		カムクドージク オイルシール	1
20		B2910-761-0A0	Feed cam driving gear asm.		カム クドーハクルマ クミ	1
21		SS-8660610-TP	Screw 1/4-40 L= 6.0		トメネシ 1 4 40 L 6	(2)
22		B2915-761-0A0	Handle crank bevel gear asm. (RIGHT)	D.11/75	B2915 761 AA0	-
		B2915-761-AA0	Handle crank bevel gear asm. (RIGHT)	A.11/75	シュドー カサハクルマ (ミキ) クミ	1
23		SS-8660610-TP	Screw 1/4-40 L= 6.0		トメネシ 1 4 40 L 6	(2)
24		CS-111101C-SH	Thrust collar asm.		スラストウケ D 11.11 W 10 クミ	1
25		SS-8660610-TP	Screw 1/4-40 L= 6.0		トメネシ 1 4 40 L 6	2
26		B2923-761-000	Handle crank		ハンドルウテ	1
27		SS-8150510-TP	Screw 15/64-28 L= 4.7		トメネシ 15 64 28 L 4.7	2
28		B2922-761-000	Handle crank shaft		シュドー ハンドルジク	1
29		SS-8620610-SP	Screw 3/16-32 L= 6.0	M.1/76	トメネシ 3 16 32 L 6	1
30		B2925-761-000	Handle shaft		ハンドル	1
31		B2924-761-000	Handle shaft		ハンドルジク	1
32		CQ-3030000-00	Oil wick		ユシン	0.2
33		B2927-761-000	Feed cam shaft cover	D.3/79	シュカムジク フタ	-
34		NS-6320640-SP	Nut 1/2-20		6カクナット 1/2-20	1
35		B2909-761-000	Thrust washer		シュカムジク ハツキサガネ	1
36		B2908-761-000	Feed cam shaft		シュカムジク	1
37		B2901-761-000	Feed cam		シュカム	1
38		B2905-761-000	Tension release tripping segment No. 1		タイ1 イトユルメ カム	1
39		B2904-761-000	Knife tripping segment		メス サドーカム	1
40		B2902-761-000	Bar tripping segment No. 1		タイ1 カンドメ カム	1
41	01	B2902-761-800	Bar tripping segment No. 1 (B)		ダイ1 カンドメ カム	1
42		B2903-761-000	Bar tripping segment No. 2		ダイ2 カンドメ カム	1
43	01	B2903-761-800	Bar tripping segment No. 2 (B)		タイ2 カンドメ カム	1
44		B2906-761-000	Tension release tripping segment No. 2		タイ2 イトユルメ カム	1
45	02	B2906-761-800	Tripping segment No.2, less than 80 stitches		タイ2 イトユルメ カム (80シン イカ)	1
46		B2907-761-000	Stop tripping segment		ソクト キリカエ カム	1
47	02	B2907-761-800	Stop tripping segment, less than 80 stitches		ソクト キリカエ カム (80シン イカ)	1
48		SS-6111610-SP	Screw 11/64-40 L= 16.0		ヒラネジ 11 64 40 L 16	6
49		WP-0480856-SP	Washer 4.8 x 8.4 x 0.8		ヒラザガネ 4.8x8.4x0.8	6
50		SS-9241513-CP	Bolt 3/8-18 L= 15.0		6カクボルト 3/8 18 L 15	1
51		WP-0982616-SP	Washer 9.8 x 24.0 x 2.6		ヒラザガネ 9.8x24.0x2.6	1
52		SS-6111610-SP	Screw 11/64-40 L= 16.0		ヒラネジ 11 64 40 L 16	6
53		WP-0480856-SP	Washer 4.8 x 8.4 x 0.8		ヒラザガネ 4.8x8.4x0.8	6

Note (注記) 01.....For LBH-761 LBH 761用  
 02.....For LBH-762 LBH 762用  
 03.....For LBH-763 LBH 763用  
 01.....Special order part for 80% bartacking. 特別注文部品 (閉止メ80%用)  
 02.....Special order part for less than 80 stitches. 特別注文部品 (80針以下用)



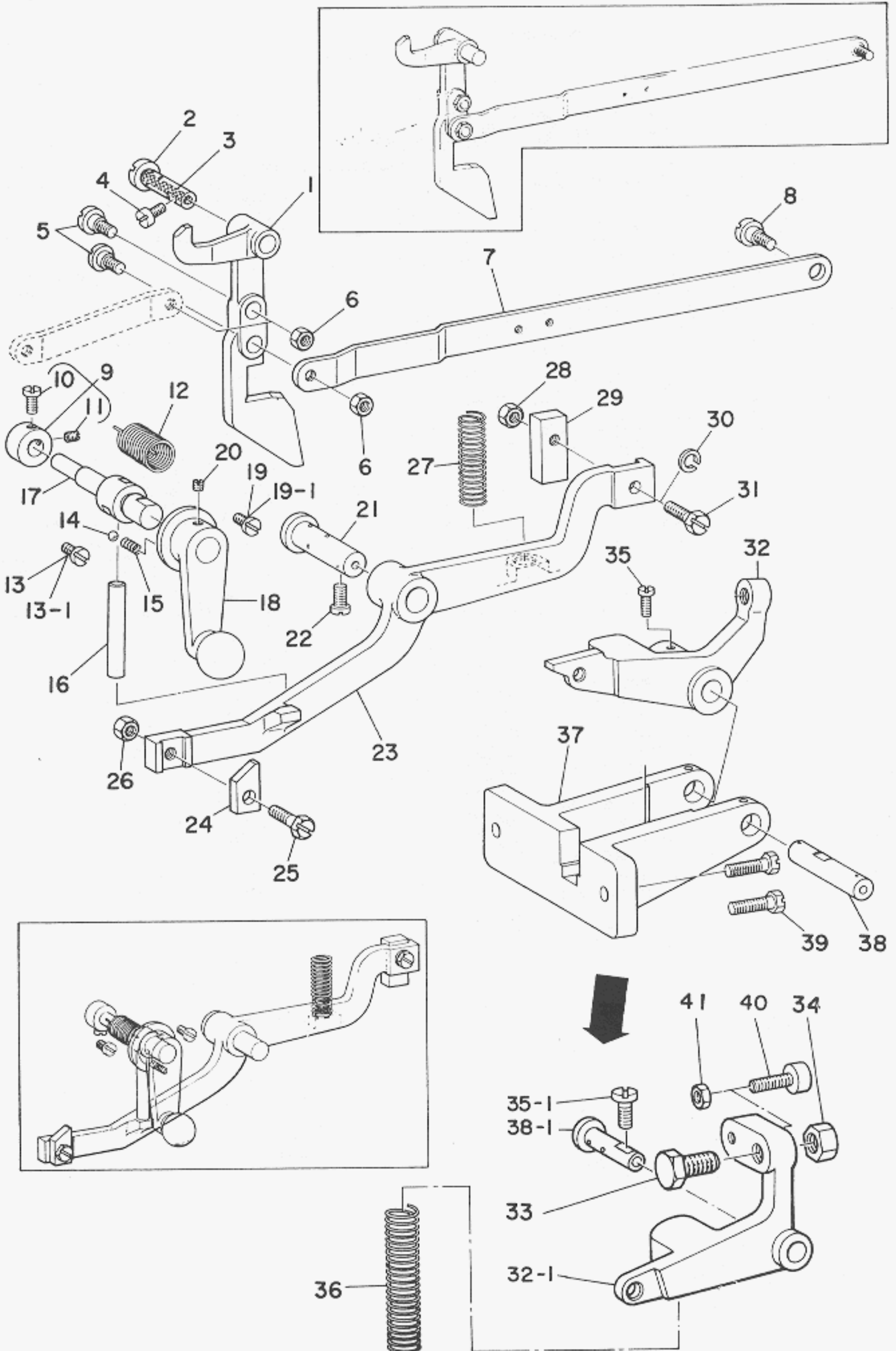
## 12. STOP MOTION COMPONENTS

遮断装置関係

Ref. No.	Note	Part No.	Description	E.C.	品名	Amt. Req.
	注記	品番		変更年月		数量
1		B2602-761-000	Belt shifter		ベルトヨセ	1
2		B2604-761-000	Tension spring		シャダンソーチ ヒツバリ バネ	1
3		B2714-761-000	Spring suspension		バネカケ	1
4		B2622-761-000	Tension spring		ヨビテーシ ヒツバリバネ	1
5		B2633-232-000	Suspension screw		シャダンソーチヒツバリバネ コテイネシ	1
6		B2607-232-000	Stopper		ウワジク ストッパー	1
7		B2613-232-000	Stop link rod hinge screw		ツキアゲボア レンケツネジ	1
8		NS-6620310-SP	Nut 3/16-32		6カクナット 3/16-32	1
9		B2604-232-000	Stop motion lever		シャダン フレーム	1
10		SS-7151120-SP	Screw 15/64-28 L= 11.0		マルヒラネジ 15 64 28 L 11	2
11		SS-7151330-SP	Screw 15/64-28 L= 13.0		マルヒラネジ 15 64 28 L 13	1
12		B2623-232-000	Washer		サカネ	1
13		WP-0612056-SD	Washer 6.1 x 18.5 x 2.0		ヒラサガネ 6.1 x 18.5 x 2	1
14		B2608-232-000	Stop link hinge stud		ストッパー ピン	1
15		B2611-232-000	Stop link connecting screw		ウラシク ストッパー レンケツネジ	1
16		SS-7151120-SP	Screw 15/64-28 L= 11.0		マルヒラネジ 15 64 28 L 11	1
17		B2612-232-000	Stop link rod		ツキアゲボア	1
18		B2618-232-000	Stop link rod hinge stud		ツキアゲボア アンナイ	1
19		WP-0612056-SD	Washer 6.1 x 18.5 x 2.0		ヒラサカネ 6.1 x 18.5 x 2	1
20		B2623-232-000	Washer		サカネ	1
21		SS-7151330-SP	Screw 15/64-28 L= 13.0		マルヒラネジ 15 64 28 L 13	1
22		SS-7151120-SP	Screw 15/64-28 L= 11.0		マルヒラネジ 15 64 28 L 11	1
23		SS-9151630-CP	Bolt 15/64-28 L= 15.5		6カクボルト 15 64 28 L 15.5	1
23-1		SS-9152130-CP	Screw 15/64-28 L=20.5	A.2/81	6カクボルト 15 64 28 L=20.5	1
23-2		NS-6150430-SP	Nut 15/64-28	A.2/81	6カクナット 15 64 28	1
24		B2648-232-000	Stop pin		キドーリンク チョーセツボルト アテイタ	1
25		B2603-761-000	Stop motion lever catch		フック A	1
26		WP-0612516-SD	Washer 6.1 x 15.2 x 2.5		ヒラサカネ 6.1 x 15.2 x 2.5	1
27		B2623-232-000	Washer		ザガネ	1
28		SS-9152130-CP	Bolt 15/64-28 L= 20.5		6カクボルト 15 64 28 L 20.5	1
29		B2619-232-000	Stop link rod pressure spring		ツキアゲボア アッシュクハネ	1
30		B2621-232-000	Nut		ハネウケ ナット	1
31		NS-6240630-SP	Nut 3/8-18		6カクナット 3 8 18	1
32		B2623-761-000	Brake lever		セードーバネ トリツケタイ	1
33		B2624-761-000	Brake lever plate spring		セードーバネ	1
34		B2655-232-000	Brake lever hinge pin		ヨビテーシレバー ガイド ピン	1
35		NS-6200710-SP	Nut 5/16-18		6カクナット 5/16-18	1
36		WS-0822010-KN	Spring washer 8.2 x 15.0 x 2.0		ハネザガネ 8.2 x 15.0 x 2	1
37		SS-9201973-CP	Bolt 5/16-18 L= 19.0		6カクボルト 5/16-18 L 19	1
38		WP-0621016-SD	Washer 6.2 x 13.0 x 1.0		ヒラサガネ 6.2 x 13.0 x 1	1
39		SS-6151040-SP	Screw 15/64-28 L= 10.0		ヒラネジ 15 64 28 L 10	1
40		SS-8681650-TP	Screw 9/32-28 L= 16.0		トメネジ 9 32 28 L 16	1
41		NS-6680410-SP	Nut 9/32-28		6カクナット 9 32 28	1
42		B2655-232-000	Brake lever hinge pin		ヨビテーシレバー ガイド ピン	1
43		B2602-232-000	Stop motion lever hinge stud		ジク	1
44		B2601-761-000	Stop motion lever bracket		シャダンソーチ トリツケタイ	1
45		SS-6242272-TP	Screw 3/8-18 L= 22.0		6カクアナボルト 3/8 18 L 22	2

13. TRIPPING LEVER & STARTING LEVER COMPONENTS

手動停止・起動リンク関係



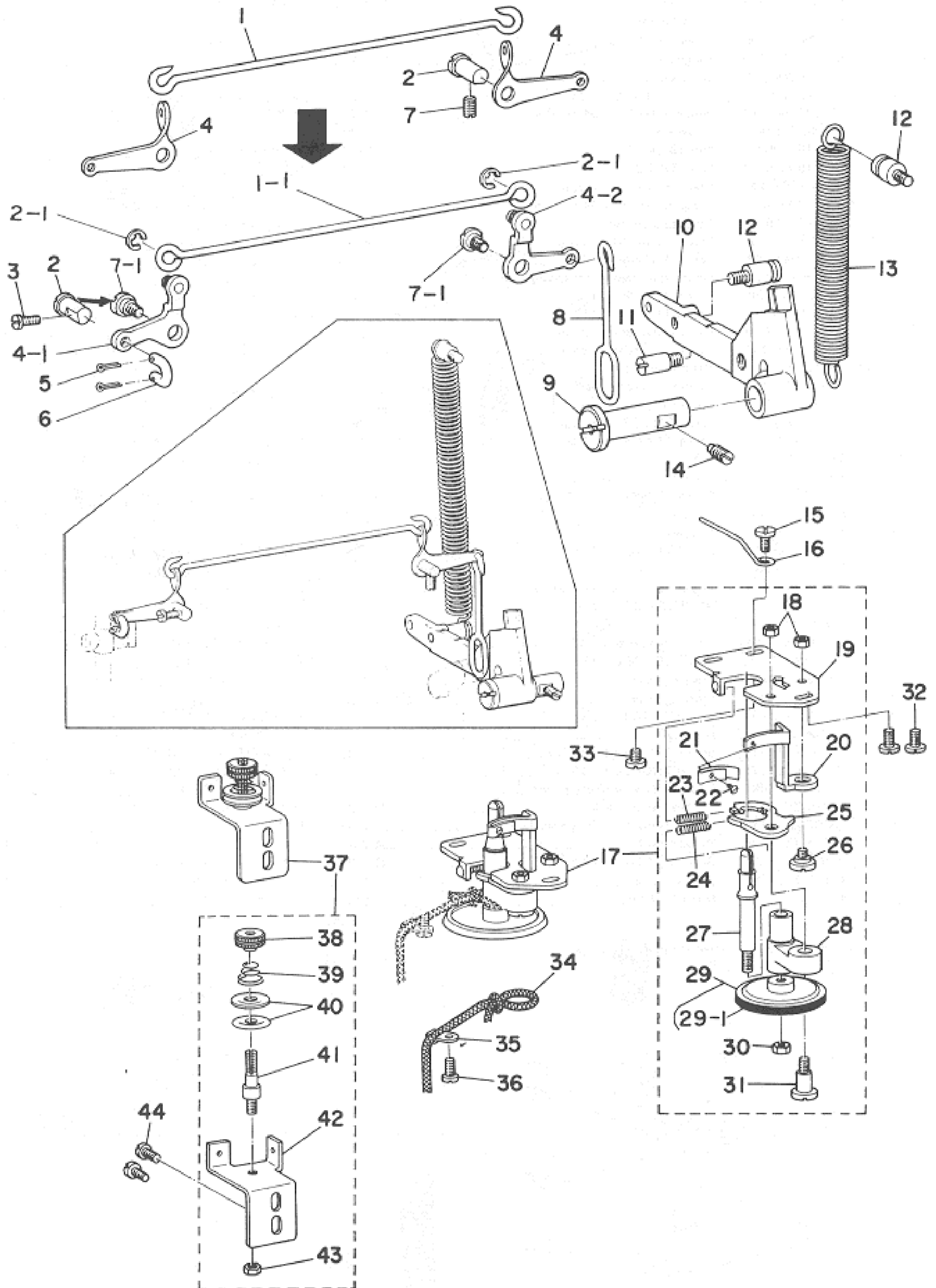


13. TRIPPING LEVER & STARTING LEVER COMPONENTS

手動停止・起動リンク関係

Ref. No.	Note	Part No.	Description	E.C.	品名	Amt. Req.
	注記	品番		変更年月		数量
1		B2620-761-000	Starting link	D.11/75	B2620 771 000	-
		B2620-771-000	Starting link	A.11/75	キトー アンゼンウテ	1
2		B1404-761-000	Hinge stud	D.2/80	B2416-761-000	-
		B2416-761-000	Hinge stud	A.2/80	ジク	1
3		CQ-5050000-00	Oil wick		ユシン	0.1
4		SS-7150940-SP	Screw 15/64-28 L= 9.0		マルヒラネシ 15 64 28 L 9	1
5		SD-0790641-SP	Hinge screw D= 7.94 H= 6.4	D.4/79	B2646-771-000	-
		B2646-771-000	Hinge screw	A.4/79	キドー アンゼンウテ ロッドジク	2
6		NS-6150320-SP	Nut 15/64-28	D.8/79	NS-6150310-SP	-
		NS-6150310-SP	Nut 15/64-28	A.8/79	6カクナット 15 64 28	2
7		B2621-761-000	Starting link driving rod		キトー アンゼンウテ ロッド	1
8		SD-0790451-SP	Hinge screw D= 7.94 H= 4.5		タンネシ D 7.94 H 4.5	1
9		CS-0791018-SH	Thrust collar asm.		スラストウケ クミ	1
10		SS-7110740-TP	Screw 11/64-40 L= 7.0		マルヒラネシ 11 64 40 L 7	(1)
11		SS-8110510-SP	Screw 11/64-40 L= 5.0		トメネシ 11 64 40 L 5	(1)
12		B2614-761-000	Hand stop crank shaft tension spring		シュートテーシ ハンドル バネ	1
13		SS-7120640-SP	Screw 3/16-28 L= 6.0	D.12/76	マルヒラネシ 3 16 28 L 6	-
13-1		SS-6111010-SP	Screw 11/64-40 L= 9.5	A.12/76	ヒラネシ 11 64 40 L 9.5	1
14		B2608-761-000	Hand stop crank shaft ball		シュートテーシ ハンドル コーキュー	1
15		B2611-761-000	Hand stop crank shaft pressure spring		シュートテーシ ハンドル タマ バネ	1
16	09	B2613-761-00A	Hand stop rod		メス ストッパ	1
17		B2612-761-000	Hand stop crank shaft		シュートテーシ ハンドル シク	1
18		B2610-761-0A0	Hand stop crank asm.		シュートテーシ ハンドル クミ	1
19		SS-7120640-SP	Screw 3/16-28 L= 6.0	D.12/76	マルヒラネシ 3 16 28 L 6	-
19-1		SS-6111010-SP	Screw 11/64-40 L= 9.5	A.12/76	ヒラネシ 11 64 40 L 9.5	1
20		SS-8150510-SP	Screw		トメネシ	2
21		B2605-761-000	Tripping lever hinge pin		シク	1
22		SS-7150940-SP	Screw 15/64-28 L= 9.0		マルヒラネシ 15 64 28 L 9	1
23		B2606-761-000	Tripping lever		フック ヒキハズシ レバー	1
24		B2615-761-000	Tripping dog		フック C	1
25		SS-9152130-CP	Bolt 15/64-28 L= 20.5		6カクボルト 15 64 28 L 20.5	1
26		NS-6150430-SP	Nut 15/64-28		6カクナット 15 64 28	1
27		B2617-771-000	Tripping lever tension spring		フック ヒキハズシ レバーバネ	1
28		NS-6150430-SP	Nut 15/64-28		6カクナット 15 64 28	1
29		B2607-761-000	Latch (B)		フック B	1
30		WS-0651510-KP	Spring washer 6.5 x 12.5 x 1.5		バネザガネ 6.5x12.5x1.5	1
31		SS-9152130-CP	Bolt 15/64-28 L= 20.5		6カクボルト 15 64 28 L 20.5	1
32		B2618-761-000	Starting lever	D.2/81	キドーリンク	-
32-1		B2618-771-000	Starting lever	A.2/81	キドーリンク	1
33		SS-9201973-CP	Bolt 5/16-18 L= 19.0		6カクボルト 5 16 18 L=19	1
34		NS-6200710-SP	Nut 5/16-18		6カクナット 5 16 18	1
35		SS-7111120-SP	Screw 11/64-40 L= 10.5	D.2/81	マルヒラネシ 11 64 40 L=10.5	-
35-1		SS-7151210-SP	Screw 15/64-28 L= 12	A.2/81	マルヒラネシ 15 64 28 L=12	1
36		B2619-761-000	Starting lever pressure spring		キドーリンク バネ	1
37		B2616-761-000	Starting lever bracket	D.2/81	キドーリンク トリツケダイ	-
38		B2602-232-000	Stop motion lever hinge stud	D.2/81	ジク	-
38-1		B2416-761-000	Hinge stud	A.2/81	ジク	1
39		SS-9152130-CP	Bolt 15/64-28 L= 20.5	D.2/81	6カクボルト 15 64 28 L=20.5	-
40		B1453-771-0A0	Stop screw asm.	A.2/81	キドーリンク ストッパー クミ	1
41		NS-6150310-SP	Nut 15/64-28	A.2/81	6カクナット 15 64 28	1

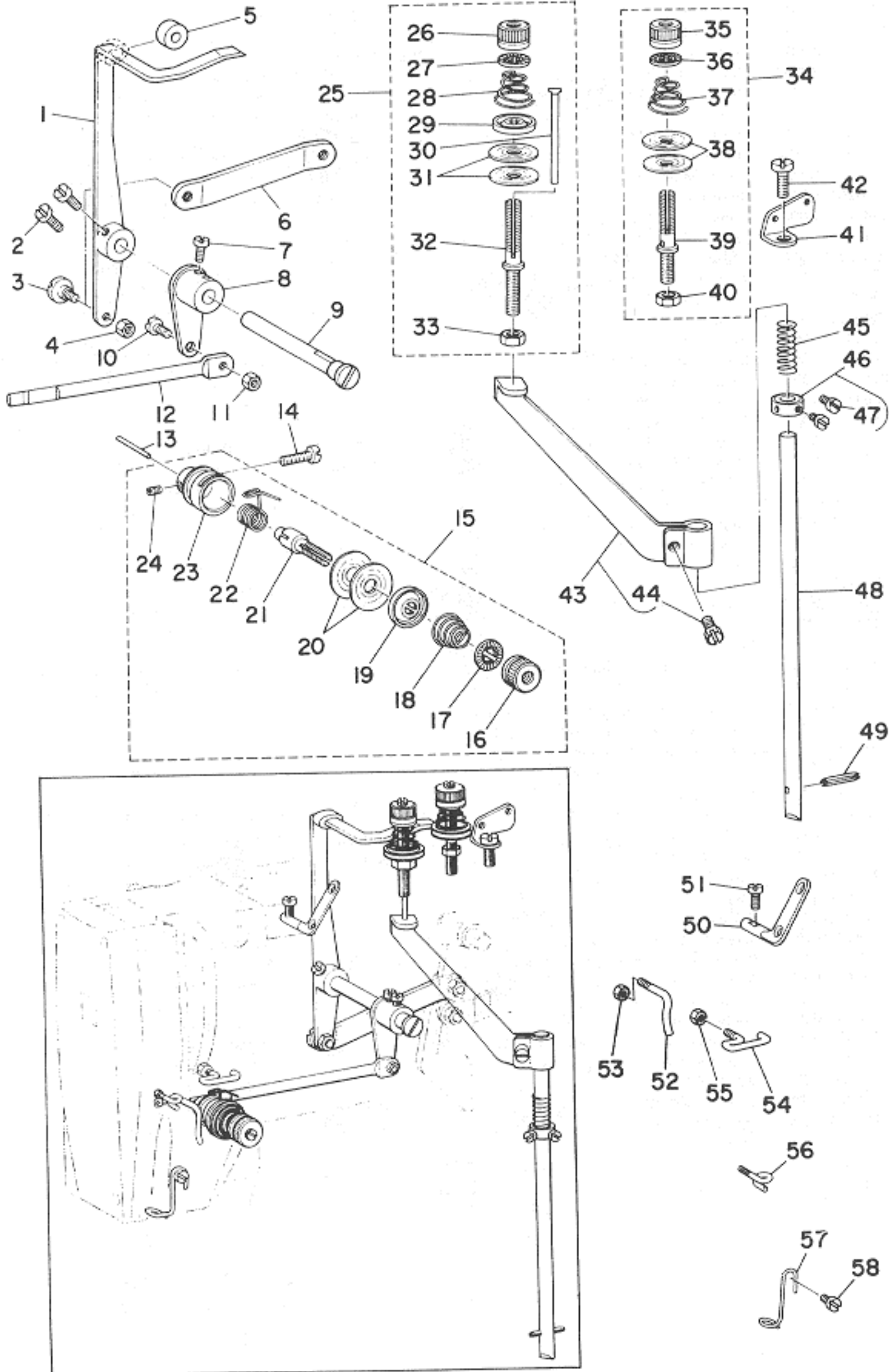
Note (注記) 09 ..... Selecting part 選択部品



14. LIFTING LEVER & BOBBIN WINDER COMPONENTS

押工上ゲ・糸巻関係

Ref. No.	Note	Part No.	Description	E.C.	品名	Amt. Req.
	注記	品番		変更年月		数量
1		B3404-761-000	Presser bar lifting rod	D.9/78	オサエアケ ヨコリンク	-
1-1		B3404-771-000	Presser bar lifting rod	A.9/78	オサエアケ ヨコリンク	1
2	*	B3405-761-000	Hinge stud	D.10/81	オサエアケ リンクシク	-
2-1		RE-0500000-K0	Snap ring 5.0	A.9/78	Eカタ トメワ 5	2
3		SS-7110910-SP	Screw 11/64-40 L=8.5		マルヒラネシ 11 64 40 L=8.5	1
4		B3402-761-000	Lever	D.9/78	オサエアケ リンクレハー	-
4-1		B3402-771-0A0	Lever asm., front	A.9/78	オサエアケ リンク マエレハー クミ	1
4-2		B3408-771-0A0	Lever asm., rear	A.9/78	オサエアケ リンク ウシロレハー クミ	1
5		PD-0201000-0B	Split pin 2 x 10	D.11/80	PD-0201000-0C	-
		PD-0201000-0D	Split pin 2 x 10	A.11/80	ワリピン 2x10	2
6		B3406-761-000	Link		ヒキアケ リンク	1
7		SS-8150710-SP	Screw 15/64-28 L=7.0	D.9/78	トメネシ 15 64 28 L=7	-
7-1	o	SD-0720331-SP	Hinge screw D=7.24 H=3.3	M.10/81	タンネシ D=7.24 H=3.3	2
8		B3403-761-000	Presser bar lifing rod		オサエアケ クテリンク	1
9		B2605-761-000	Hinge pin		シク	1
10		B3401-761-000	Presser bar lifting lever		オサエアケ レハー	1
11		B1120-372-000	Screw stud		ストップバーネシ	1
12		B2714-761-000	Spring suspension		ハネカケ	2
13		B3407-761-000	Tension spring		オサエアケ レハーハネ	1
14		SS-8151150-SP	Screw 15/64-28 L= 10.5		トメネシ 15 64 28 L 10.5	1
15		B3211-761-000	Bobbin thread guide		イトマキ シタイトアンナイ	1
16		SS-7110820-SP	Screw 11/64-40 L=7.5	D.7/76	SS-7110840-SP	-
		SS-7110840-SP	Screw 11/64-40 L=7.8	A.7/76	マルヒラネシ 11 64 40 L=7.8	1
17		B3201-761-0B0	Bobbin winder post base asm.		イトマキ シクタイ クミ	1
18		NS-6110310-SP	Nut 11/64-40		6カクナット 11 64 40	(2)
19		B3206-761-000	Bobbin winder bearing bracket		イトマキ トリツケタイ	(1)
20		B3205-761-000	Bobbin winder trip latch		ホビンオサエ	(1)
21		B3210-761-000	Plate spring		ホビン オサエハネ	(1)
22		SS-3060310-SP	Screw	D.5/76	SS 7060310 SP	-
		SS-7060310-SP	Screw 3/32-56 L= 3.0	A.5/76	マルヒラネシ 3 32 56 L 3	(1)
23		A3208-958-000	Spring		イトマキ シクタイ ハネ	(1)
24		B3213-761-000	Spring		イトマキトリツケタイ ハネ	(1)
25		B3206-232-000	Bobbin winder tension bracket		イトマキシクタイ チョーセツイタ	(1)
26		SD-0720221-SP	Hinge screw D= 7.24 H= 2.2		タンネシ D 7.24 H 2.2	(1)
27		B3202-761-0A0	Bobbin winder post asm.		イトマキシク クミ	(1)
28		B3201-761-000	Bobbin winder bearing bracket		イトマキ シクタイ	(1)
29		B3203-761-0A0	Bobbin winder wheel asm.		イトマキグルマ クミ	(1)
29-1		B3204-761-000	Bobbin winder wheel ring		イトマキグルマ マサツワ	(1)
30		NS-6120310-SP	Nut 3/16-28		6カクナット 3 16 28	(1)
31		SD-0640901-SP	Hinge screw D= 6.35 H= 9.0		タンネシ D 6.35 H 9	(1)
32		SS-7110820-SP	Screw 11/64-40 L=7.5	D.7/76	SS-7110840-SP	-
		SS-7110840-SP	Screw 11/64-40 L=7.8	A.7/76	マルヒラネシ 11 64 40 L=7.8	2
33		SS-7110510-SP	Screw 11/64-40 L= 5.0		マルヒラネシ 11 64 40 L 5	1
34		CQ-3030000-00	Oil wick		ユシン	0.2
35		B3538-112-000	Oil wick		ユシンオサエ	1
36		SS-7110410-SP	Screw 11/64-40 L= 4.0		マルヒラネシ 11 64 40 L 4	1
37		B3208-761-0A0	Bobbin winder tension bracket asm.		シタイト アンナイダイ クミ	1
38		B3216-047-000	Bobbin winder tension nut		イトマキ イトチョーシ ナット	(1)
39		B3218-232-000	Bobbin winder tension spring		イトマキ イトチョーシ バネ	(1)
40		B3214-047-000	Bobbin winder tension disc		イトマキ イトチョーシ サラ	(2)
41		B3219-232-000	Bobbin winder tension post		イトマキ イトチョーシポー	(1)
42		B3208-761-000	Bobbin winder tension bracket		シタイト アンナイダイ	(1)
43		NS-6110310-SP	Nut 11/64-40		6カクナット 11 64 40	(1)
44		SS-7110820-SP	Screw 11/64-40 L=7.5	D.7/76	SS-7110840-SP	-
		SS-7110840-SP	Screw 11/64-40 L=7.8	A.7/76	マルヒラネシ 11 64 40 L=7.8	2

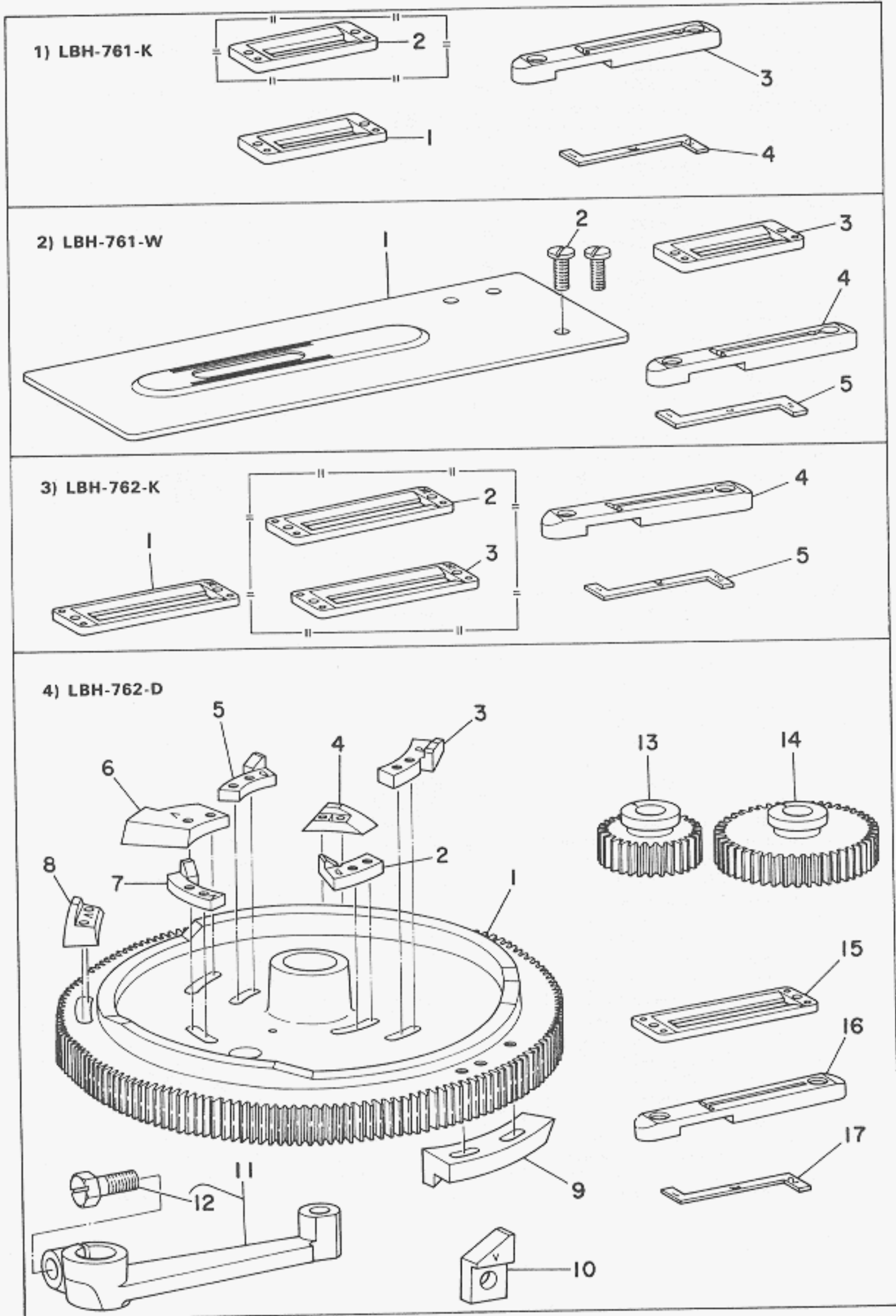


## 15. THREAD TENSION COMPONENTS

糸調子関係

Ref. No.	Note	Part No.	Description	E.C.	品名	Amt. Req.
	注記	品番		変更年月		数量
1		B3105-761-000	Tension release lever		イトニルメ レバー	1
2		SS-7110740-TP	Screw 11/64-40 L= 7.0		マルヒラネシ 11 64 40 L 7	2
3		SD-0640391-TP	Hinge screw D 6.35 H 3.9		タンネシ D 6.35 H 3.9	1
4		NS-6120310-SP	Nut 3/16-28		6カクナット 3 16 28	1
5		B2735-761-000	Knife stop lever stop roller		メス トメレバー ストッパー	1
6		B3104-761-000	Tension release lever connecting link		イトニルメ リンク	1
7		SS-6620730-SP	Screw 3/16-32 L= 7.0		ヒラネシ 3 16 32 L 7	1
8		B3107-761-000	Tension release lever crank		イトニルメウテ	1
9		B3106-761-000	Tension release lever shaft		イトニルメ レバーシャフト	1
10		SD-0500251-SP	Hinge screw D 5.00 H 2.5		タンネシ D 5 H 2.5	1
11		NS-6090310-SP	Nut 9/64-40		6カクナット 9 64 40	1
12		B3108-761-000	Tension release rod		イトニルメ ロッド	1
13		B3118-552-E00	Pin		ピン	1
14		SS-6111610-SP	Screw 11/64-40 L 16.0		ヒラネシ 11 64 40 L 16	1
15		B3110-761-0A0	Tension post No. 3 asm.		タイ3 イトチューン クミ	1
16		B3116-125-000	Tension nut		イトチューン ナット	(1)
17		B3120-125-000	Tension disc stopper		イトチューン サラ カイテントメ	(1)
18		B3129-051-000	Tension spring		イトチューンハネ	(1)
19		B3132-012-000	Tension disc holder		イトチューンサラ オサエ	(1)
20		B3126-012-000	Tension disc		イトチューン サラ	(2)
21		B3111-761-000	Tension post No. 3		タイ3 イトチューンホー	(1)
22		B3112-761-000	Thread take-up spring		イトトリハネ	(1)
23		B3110-761-000	Tension post socket		イトチューン ホータイ	(1)
24		SS-8090670-SP	Screw 9/64-40 L 5.5		トメネシ 9 64 40 L 5.5	(1)
25		B3103-761-0A0	Tension post No. 2 asm.		タイ2 イトチューン クミ	1
26		B3116-125-000	Tension nut		イトチューン ナット	(1)
27		B3120-125-000	Tension disc stopper		イトチューン サラ カイテントメ	(1)
28		B3116-761-000	Tension spring No. 2		タイ2 イトチューンハネ	(1)
29		B3132-012-000	Tension disc holder		イトチューンサラ オサエ	(1)
30		B3103-761-000	Tension release pin No. 2		タイ2 イトニルメピン	(1)
31		B3126-012-000	Tension disc		イトチューン サラ	(2)
32		B2019-372-000	Tension post No. 2		タイ2 イトチューンホー	(1)
33		NS-6160-520-SP	Nut 1/4-24		6カクナット 1 4 24	(1)
34		B3113-761-0A0	Tension post No. 1 asm.		タイ1 イトチューン クミ	1
35		B3116-125-000	Tension nut		イトチューン ナット	(1)
36		B3120-125-000	Tension disc stopper		イトチューン サラ カイテントメ	(1)
37		B3129-051-000	Tension spring		イトチューンハネ	(1)
38		B3126-012-000	Tension disc		イトチューン サラ	(2)
39		B3108-352-000	Needle thread tension post		ハリイト チューンホー	(1)
40		NS-6150310-SP	Nut 15/64-28		6カクナット 15 64 28	(1)
41		B1111-232-000	Thread guide plate		イトアンナイ イタ	1
42		SS-7151210-SP	Screw 15/64-28 L 12.0		マルヒラネシ 15 64 28 L 12	1
43		B3102-761-0A0	Tension release arm asm.		イトニルメ オシホーウテ クミ	1
44		SS-6661110-SP	Screw 1/4-40 L=11.0	D.8/79	SS-9660810-SP	-
		SS-9660810-SP	Screw 1/4-40 L=7.9	A.8/79	6カクボルト 1 4-40 L=7.9	(1)
45		B2311-019-000	Tension spring		ハネ	1
46		CS-0790610-TH	Thrust collar asm.		スラストウケ D 7.94 W 6 クミ	1
47		SS-7090520-SP	Screw 9/64-40 L 4.5		マルヒラネシ 9/64 40 L 4.5	(2)
48		B3101-761-000	Tension release rod		イトニルメ オシホー	1
49		B1450-761-000	Positioning pin	D.9/80	PS-0300182-KF	-
		PS-0300182-KF	Spring pin 3.3 x 18	A.9/80	スプリングピン 3.3x18	1
50		B3109-761-000	Three-hole thread eyelet		ミツメイトカケ	1
51		SS-7110910-SP	Screw 11/64-40 L=8.5		マルヒラネシ 11 64 40 L 8.5	1
52		B3118-771-000	Tension thread guide, No. 2		タイ2 イトチューン イトアンナイ	1
53		NS-6090310-SP	Nut 9/64-40		6カクナット 9 64 40	1
54		B1118-542-000	Thread guide (A)		アーム イトアンナイ A	1
55		NS-6080440-SP	Nut 1/8-44		6カクナット 1/8 44	1
56		B3114-771-000	Take-up thread guide		イトアンナイ	1
57		B3115-761-000	Needle bar thread guide		ハリホー イトアンナイ	1
58		SS-7110820-SP	Screw 11/64-40 L=7.5	D.7/76	SS-7110840-SP	-
		SS-7110840-SP	Screw 11/64-40 L=7.8	A.7/76	マルヒラネシ 11/64-40 L=7.8	1





## 16. EXCLUSIVE PARTS FOR SUBCLASSES

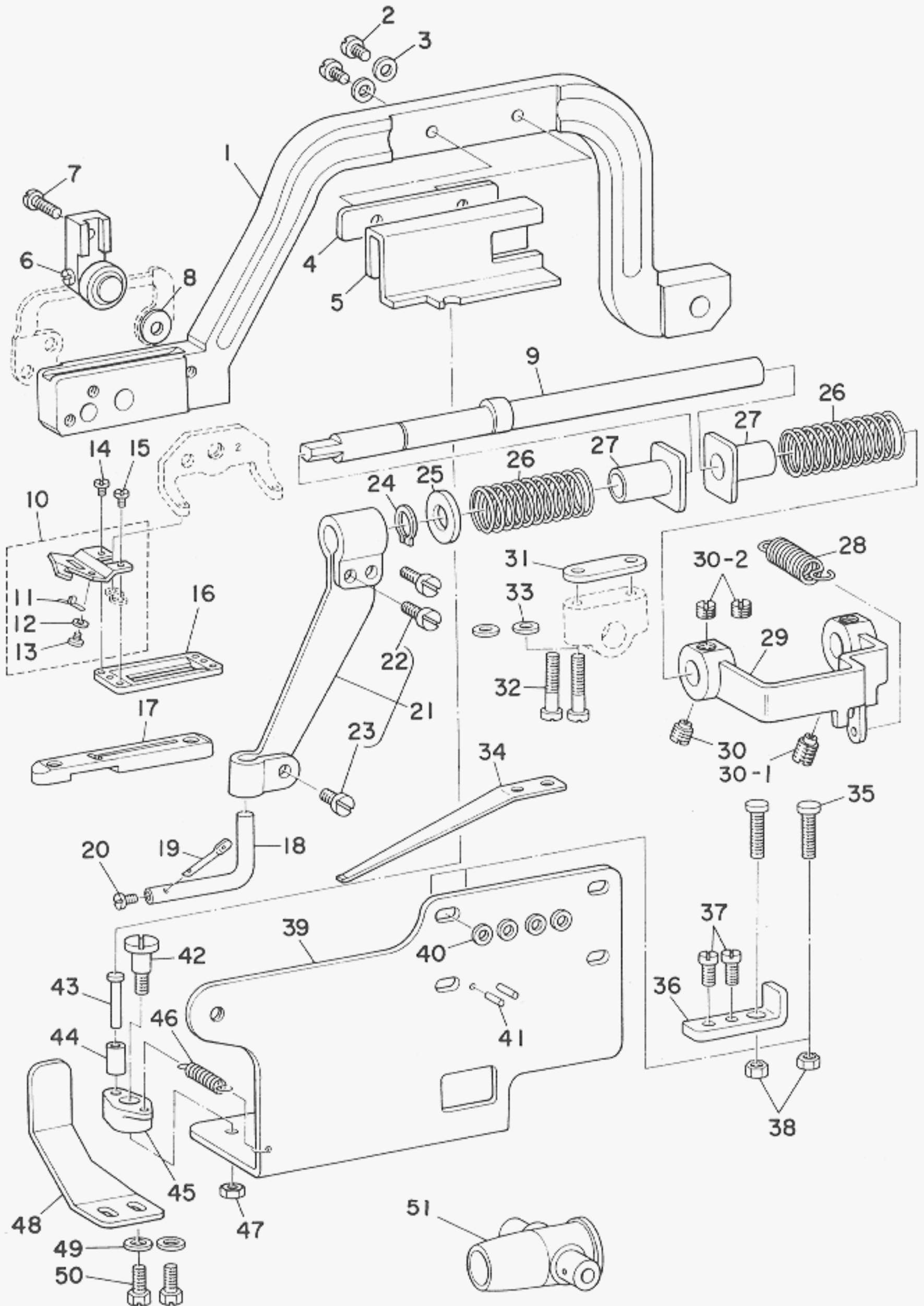
## サブクラス専用部品

Ref. No.	Note	Part No.	Description	E.C.	品名	Amt. Req.
	注記	品番		変更年月		数量
1) LBH-761-K						
1		D1508-761-K00	Work clamp check		メリヤス オサエ	1
2	◆05	D1508-761-K0B	Work clamp check		メリヤス オサエ	1
3		D2402-761-K00	Throat plate		メリヤス ハリイタ	1
4		D9101-761-K00	Hook timing gauge		カマ タイミングゲージ	1
2) LBH-761-W						
1		D1613-761-W00	Work clamp carrier		ヌノオクリイタ	1
2		SS-5110810-SP	Screw 11/64-40 L= 8.0		トラスネジ 11/64-40 L=8	2
3		D1508-761-W00	Work clamp check		オサエ	1
4		D2402-761-K00	Throat plate		メリヤス ハリイタ	1
5		D9101-761-C00	Hook timing gauge		カマ タイミングゲージ	1
3) LBH-762-K						
1		D1508-762-K00	Work clamp check		メリヤス オサエ	1
2	◆06	D1508-762-K0B	Work clamp check		メリヤス オサエ	1
3	◆07	D1508-762-K0C	Work clamp check		メリヤス オサエ	1
4		D2402-762-K00	Throat plate		ハリイタ	1
5		D9101-761-K00	Hook timing gauge		カマ タイミングゲージ	1
4) LBH-762-D						
1		D2901-762-V00	Feed cam		シュカム	1
2		D2908-761-D00	Tension releasing gear No. 1		ダイ1 イトユルメ カム	1
3		D2906-761-D00	Tension releasing gear No. 4		ダイ4 イトユルメ カム	1
4		D2903-762-V00	Bar tripping segment No. 2		ダイ2 カンドメ カム	1
5		D2905-761-D00	Tension releasing gear No. 3		ダイ3 イトユルメ カム	1
6		D2904-762-V00	Knife tripping segment		メス サドーカム	1
7		D9302-762-V00	Gimp guide tripping segment No. 2		シンヒモ ダイ2 キセンヘンカン カム	1
8		D2902-762-V00	Bar tripping segment No. 1		ダイ1 カンドメ カム	1
9		D2907-762-V00	Stop tripping segment		ソクト キリカエ カム	1
10		D2615-762-V00	Latch (C)		フック C	1
11		D1601-762-VA0	Length regulating shaft bell crank asm.		ヌノオクリウテ シタ クミ	1
12		SS-9151630-CP	Bolt 15/64-28 L= 15.5		5カクボルト 15 64-28 L=15.5	(1)
13		B2944-761-000	Spur gear (74)		コーカン ハグルマ 74	1
14		B2945-761-000	Spur gear (252)		コーカン ハグルマ 252	1
15		D1508-762-K00	Work clamp check		メリヤス オサエ	1
16		D2402-762-K00	Throat plate		ハリイタ	1
17		D9101-761-K00	Hook timing gauge		カマ タイミングゲージ	1

Note (注記) ◆05.....Special order part for knife of 1/4" width 特別注文部品 (メス1/4"用)  
 ◆06.....Special order part for knife of 5/8" width 特別注文部品 (メス5/8"用)  
 ◆07.....Special order part for knife of 1/2" width 特別注文部品 (メス1/2"用)

\*All parts other than above are same as those of Model LBH-761, 762.  
 上記以外の部品はLBH-761・762の部品を使用します。

5) LBH-762-T(1)



## 16. EXCLUSIVE PARTS FOR SUBCLASS

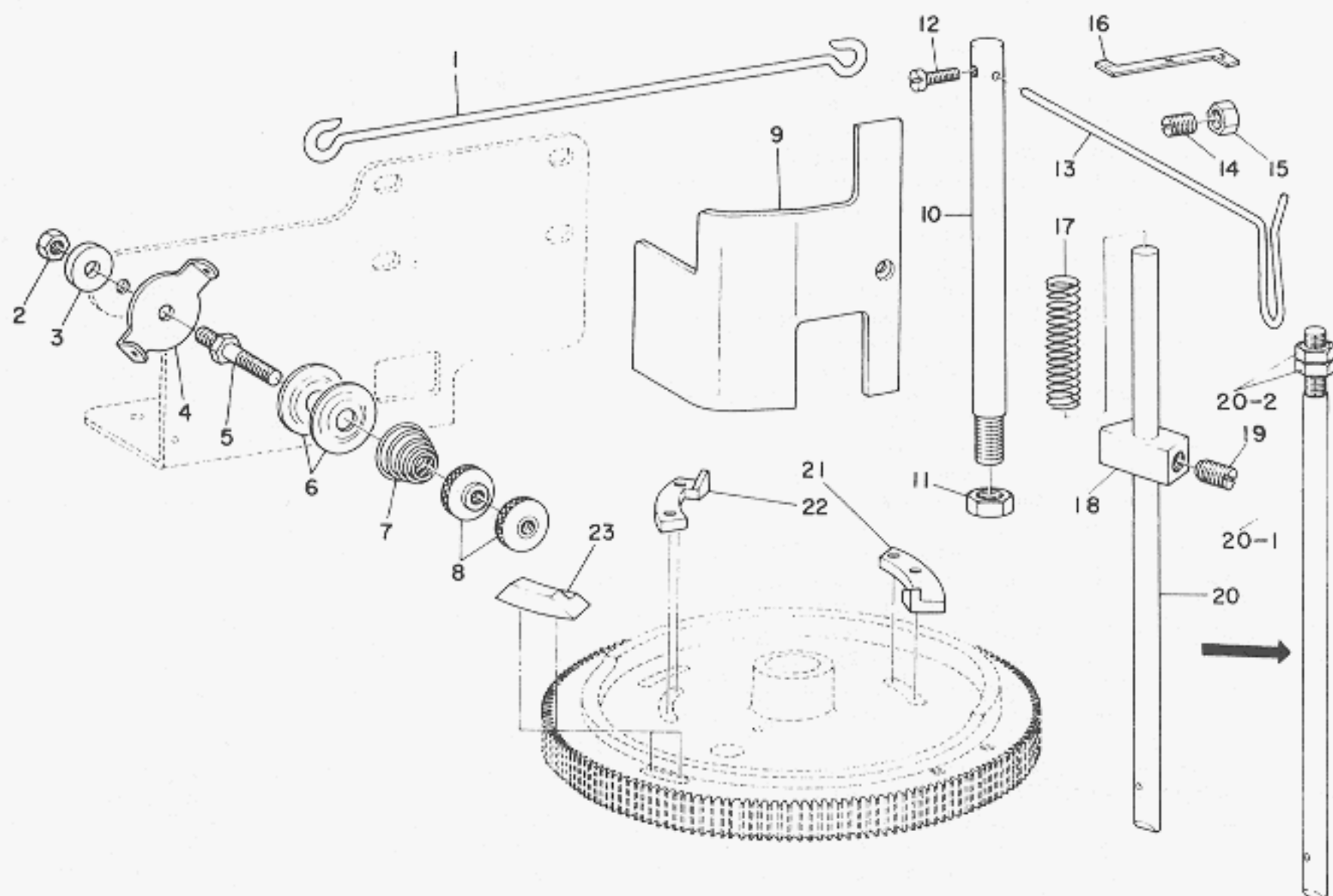
## サブクラス専用部品

Ref. No.	Note	Part No.	Description	E.C.	品名	Amt. Req.
	注記	品番		変更年月		数量
		5) LBH-762-T (1)				
1		D1514-762-T00	Work clamp arm		オサエウテ	1
2		SS-7111120-SP	Screw 11/64-40 L= 10.5		マルヒラネジ 11.64-40 L=10.5	2
3		WP-0480856-SP	Washer 4.8 x 8.4 x 0.8		ヒラサカネ 4.8x8.4x0.8	2
4		D9323-762-T00	Work clamp arm spacing plate		シンヒモ アンナイ オクリイタ スペーサー	2
5		D9322-762-T00	Work clamp arm gimp guide holder		シンヒモ アンナイ オクリイタ	1
6		SS-7090610-SP	Screw 9/64-40 L= 6.0		マルヒラネジ 9/64-40 L=6	1
7		SS-7091410-SP	Screw 9/64-40 L= 13.5		マルヒラネジ 9/64-40 L=13.5	1
8		WP-0482086-SD	Washer 4.8 x 11.5 x 2.0		ヒラサカネ 4.8x11.5x2	1
9		D9310-762-T00	Gimp guide shaft		シンヒモ アンナイジク	1
10		D9335-762-TA0	Gimp trimmer blade asm. (B)		シンヒモネリ メス クミ B	1
11		D9336-762-T00	Gimp trimmer blade tension spring (B)		シンヒモ オサエバネ B	(1)
12		WP-0250516-SD	Washer 2.5 x 6.0 x 0.5		ヒラサカネ 2.5x6.0x0.5	(1)
13		SS-5060410-SP	Screw 3/32-56 L= 3.5		マルネジ 3/32-56 L=3.5	(1)
14		SS-7060310-SP	Screw 3/32-56 L= 3.0		マルヒラネジ 3/32-56 L=3	1
15		SS-6060410-TP	Screw 3/32-56 L= 3.5		ヒラネジ 3/32-56 L=3.5	1
16		D1508-762-K00	Work clamp check		メリヤス オサエ	1
17		D2402-762-K00	Throat plate		ハリイタ	1
18		D9314-762-T00	Gimp guide holder		シンヒモ アンナイ アングル	1
19		D9315-762-T00	Gimp guide		シンヒモ アンナイホー	1
20		SS-6090510-SP	Screw 9/64-40 L= 5.0		ヒラネジ 9/64-40 L=5	1
21		D9313-762-TA0	Gimp guide holder bracket asm.		シンヒモ アンナイウデ クミ	1
22		SS-7111110-TP	Screw 11/64-40 L= 10.5		マルヒラネジ 11.64-40 L=10.5	(2)
23		SS-7110910-SP	Screw 11/64-40 L= 8.5		マルヒラネジ 11.64-40 L=8.5	(1)
24		D9318-762-T00	Gimp guide shaft thrust ring		シンヒモ アンナイジク バネ トメワ	1
25		WP-1002066-SD	Washer 10.0 x 17.0 x 2.0		ヒラサカネ 10.0x17.0x2	1
26		D9317-762-T00	Gimp guide shaft spring		シンヒモ アンナイジク バネ	2
27		D9316-762-T00	Gimp guide shaft collar		シンヒモ アンナイジク カラー	2
28		D9319-762-T00	Gimp guide shaft tension spring		シンヒモ アンナイジク ヒッバリバネ	1
29		D9311-772-TA0	Gimp guide shaft crank asm.		シンヒモ アンナイジク ウデ クミ	1
30		SS-8150750-SP	Screw 15/64-28 L=7.0	M.4/79	トメネジ 15.64-28 L=7	1
30-1		SS-8151160-SP	Screw 15/64-28 L=11	A.4/79	トメネジ 15.64-28 L=11	1
30-2		SS-8150410-SP	Screw 15/64-28 L=4	A.4/79	トメネジ 15.64-28 L=4	2
31		D9320-762-T00	Shaft bracket spacer		ウワイトキリジク ウケ スペーサー	2
32		SS-7111810-TP	Screw 11/64-40 L= 18.0		マルヒラネジ 11.64-40 L=18.0	4
33		WS-0441040-KP	Spring washer 4.4 x 7.4 x 1.0		ハネサカネ 4.4x7.4x1	4
34		D9321-762-T00	Spring		シンヒモ アンナイジク オサエバネ	1
35		D9303-762-T00	Gimp repositioning screw, right		シンヒモ ミギキセン チョーセツネジ	2
35		D9302-762-T00	Gimp guide shaft stop bracket		シンヒモ アンナイジク ストッパー	1
37		SS-7110740-TP	Screw 11/64-40 L= 7.0		マルヒラネジ 11.64-40 L=7	2
38		NS-6110420-SP	Nut 11/64-40		6カクナット 11.64-40	2
39		D9301-762-T00.A	Gimp guide shaft mounting bracket		シンヒモ アンナイ トリツケタイ	1
40		WP-0480856-SP	Washer 4.8 x 8.4 x 0.8		ヒラサカネ 4.8x8.4x0.8	4
41		PS-0200102-KH	Spring pin 2.0 x 10		スプリングピン 2.0x10	2
42		SD-0640751-SP	Hinge screw D= 6.35 H= 7.5		タンネジ D=6.35 H=7.5	1
43		D9308-762-T00	Gimp guide holder crank pin		シンヒモアンナイ オクリウデ ピン	1
44		D9309-762-T00	Gimp guide holder crank roller		シンヒモアンナイ オクリウデ コロ	1
45		D9307-762-T00	Gimp guide holder crank		シンヒモアンナイ オクリウデ	1
46		82037-372-000	Nipper bar block spring		ヒッバリバネ	1
47		NS-6120310-SP	Nut 3/16-28		6カクナット 3.16-28	1
48		D9324-762-T00	Work clamp arm retainer		オサエウテ ササエイタ	1
49		WP-0480856-SP	Washer 4.8 x 8.4 x 0.8		ヒラサカネ 4.8x8.4x0.8	2
50		SS-9111010-SP	Bolt 11/64-40 L= 9.5		6カクボルト 11.64-40 L=9.5	2
51		B2009-761-000	Universal joint	A.2/81	シンヒモアンナイ ジク アンナイタイ	1

16. EXCLUSIVE PARTS FOR SUBCLASS

サブクラス専用部品

6) LBH-762-T(2)



Ref. No.	Note	Part No.	Description	E.C.	品名	Amt. Req.
	注記	品番		変更年月		数量
6) LBH-762-T (2)						
1		D3402-762-T00	Presser bar lifting rod		オサエアゲ ヨコリンク	1
2		NS-6150320-SP	Nut 15/64-28	D.8/79	NS-6150310-SP	-
		NS-6150310-SP	Nut 15/64-28	A.8/79	6カクナット 15.64.28	1
3		WP-0612516-SD	Washer 6.1 x 15. 2 x 2.5		ヒラサガネ 6.1 x 15.2 x 2.5	1
4		83107-352-000	Guide plate		アンナイ イタ	1
5		83119-352-000	Thread tension post		イトチョーシホー	1
6		83126-012-000	Tension disc		イトチョーシ サラ	2
7		83118-352-000	Thread tension spring		イトチョーシバネ	1
8		83117-352-000	Thread tension post nut		イトチョーシナット	2
9		D1129-762-T00	Machine frame side cover (A)		ソクメンカバー A	1
10		D9333-762-T00	Gimp spool rest rod		シンヒモカケ シチュー	1
11		NS-6700420-SP	Nut 5/16-24		6カクナット 5.16.24	1
12		SS-7090520-SL	Screw 9/64-40 L= 4.5		マルヒラネシ 9.64.40 L 4.5	1
13		D9334-762-T00	Gimp spool rest rod extension guide		シンヒモカケ ウテ	1
14		SS-8152080-SP	Screw 15/64-28 L= 19.5		トメネシ 15.64.28 L 19.5	1
15		NS-6150540-SP	Nut 15/64-28		6カクナット 15.64.28	1
16		D9101-761-K00	Hook timing gauge		カマ タイミングゲージ	1
17		D93320762-T00	Driving rod tension spring		サトー オサエホー バネ	1
18		D9331-762-T00	Slide block		シンヒモ アンナイジク サトーコマ	1
19		SS-8661030-SP	Screw 1/4-40 L= 10.0		トメネシ 1.4.40 L 10	1
20	☆	D9330-762-T00	Positioning shaft driving rod	D.1/82	シンヒモ アンナイジク サトーオシホー	-
20-1	☆	D9330-762-T00-A	Positioning shaft driving rod	A.1/82	シンヒモ アンナイジク サトーオシホー	1
20-2	☆	NS-6680410-SP	Nut 9/32-28	A.1/82	6カクナット 9.32.28	2
21		D9329-762-T00	Gimp guide tripping segment No. 2		シンヒモダイ2 キセン ヘンカンカム	1
22		D9328-762-T00	Gimp guide tripping segment No. 1		シンヒモ ダイ1 キセン ヘンカンカム	1
23		D2902-762-T00	Bar tripping segment No. 1		ダイ1 カンドノ カム	1

\*All parts other than above are same as those of Model LBH-762.

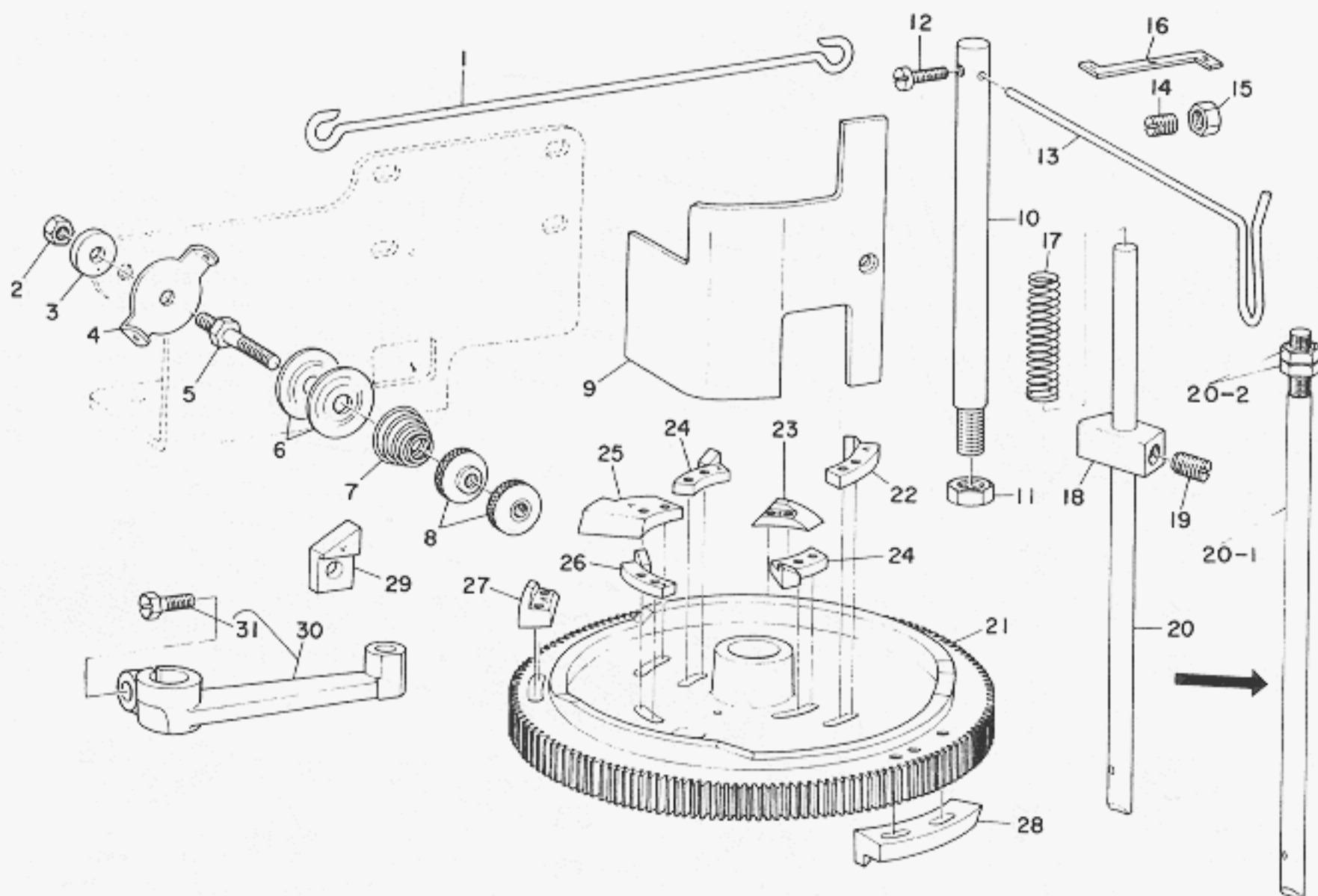
上記以外の部品はLBH 762の部品を使用します



16. EXCLUSIVE PARTS FOR SUBCLASSES

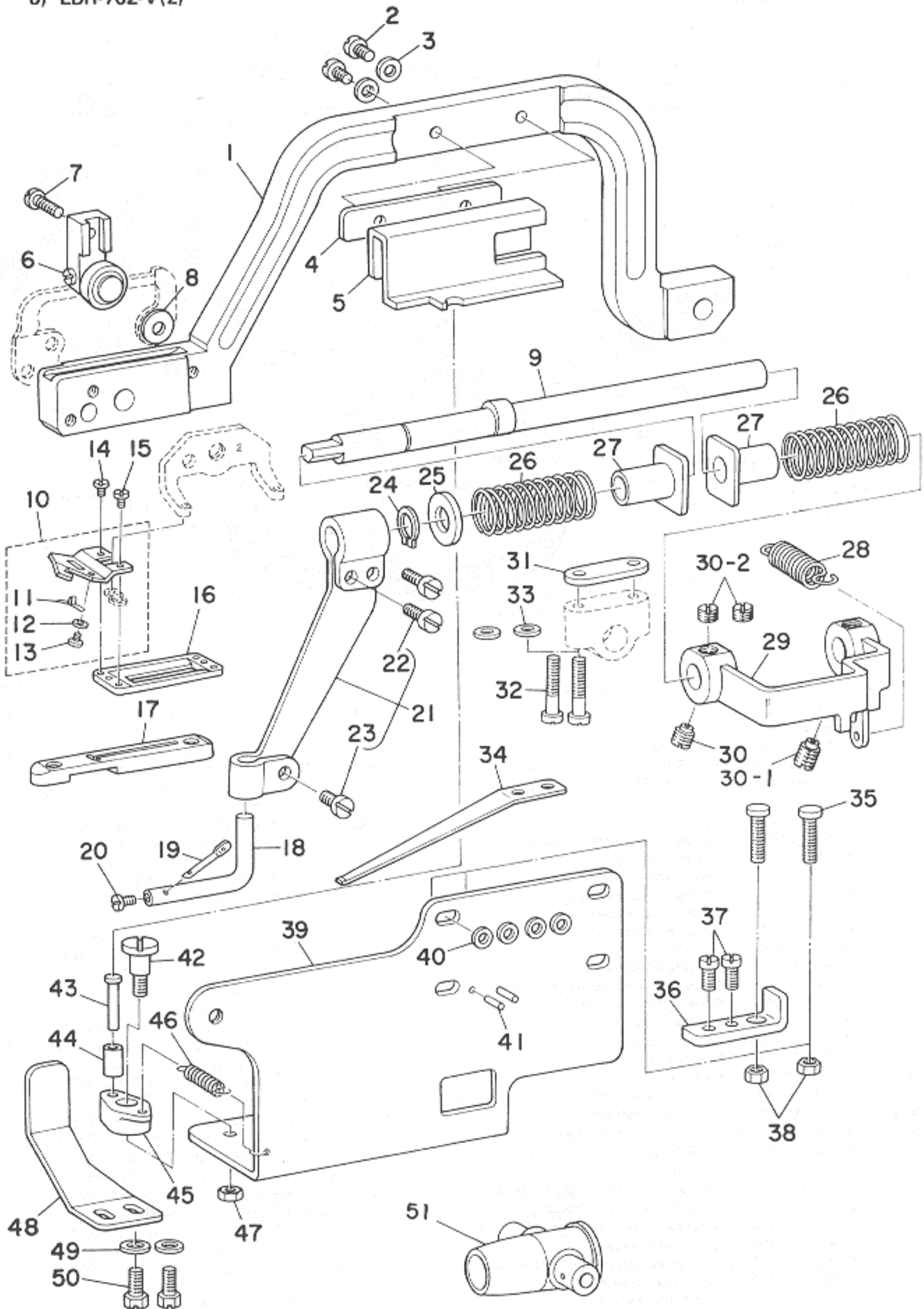
サブクラス専用部品

7) LBH-762-V(1)



Ref. No.	Note	Part No.	Description	E.C.	品名	Amt. Req.
		注記 品番		変更年月		数量
7) LBH-762-V (1)						
1		D3402-762-T00	Presser bar lifting rod		オサエアゲ ヨコリンク	1
2		NS-6150320-SP	Nut 15/64-28	D.8/79	NS-6150310-SP	-
		NS-6150310-SP	Nut 15/64-28	A.8/79	6カクナット 15/64-28	1
3		WP-0612516-SD	Washer 6.1 x 15.2 x 2.5		ヒラサガネ 6.1x15.2x2.5	1
4		B3107-352-000	Plate		アンナイ イタ	1
5		B3119-352-000	Thread tension post		イトチョーシポ	1
6		B3126-012-000	Tension disc		イトチョーシ サラ	2
7		B3118-352-000	Thread tension spring		イトチョーシバネ	1
8		B3117-352-000	Thread tension post nut		イトチョーシナット	2
9		D1129-762-T00	Machine frame side cover (A)		ソクメンカバー A	1
10		D9333-762-T00	Gimp spool rest rod		シンヒモカケ シチュー	1
11		NS-6700420-SP	Nut 5/16-24		6カクナット 5/16-24	1
12		SS-7090520-SL	Screw 9/64-40 L= 4.5		マルヒラネジ 9/64 40 L=4.5	1
13		D9334-762-T00	Gimp spool rest rod extension guide		シンヒモカケ ウテ	1
14		SS-8152080-SP	Screw 15/64-28 L= 19.5		トメネジ 15/64-28 L=19.5	1
15		NS-6150540-SP	Nut 15/64-28		6カクナット 15/64-28	1
16		D9101-761-K00	Hook timing gauge		カマ タイミングゲージ	1
17		D9332-762-T00	Driving rod tension spring		サドー オサエポ	1
18		D9331-762-T00	Slide block		シンヒモ アンナイジク サドーコマ	1
19		SS-8661030-SP	Screw 1/4-40 L= 10.0		トメネジ 1/4 40 L=10	1
20	*	D9330-762-T00	Positioning shaft driving rod	D.1/82	シンヒモ アンナイジク サドーオシポ	-
20-1	*	D9330-762-T00-A	Positioning shaft driving rod	A.1/82	シンヒモ アンナイジク サドーオシポ	1
20-2	*	NS-6680410-SP	Nut 9/32-28	A.1/82	6カクナット 9/32-28	2
21		D2901-762-V00	Feed cam		シュカム	1
22		D9303-762-V00	Gimp guide tripping segment No. 4		シンヒモ ダイ4キセン ヘンカンカム	1
23		D2903-762-V00	Bar tripping segment No. 2		ダイ2 カンドメ カム	1
24		D9301-762-V00	Gimp guide tripping segment No. 1, 3		シンヒモ ダイ1,3 キセンヘンカン カム	2
25		D2904-762-V00	Knife tripping segment		メス サドーカム	1
26		D9302-762-V00	Gimp guide tripping segment No. 2		シンヒモ ダイ2 キセンヘンカン カム	1
27		D2902-762-V00	Bar tripping segment No. 1		ダイ1 カンドメ カム	1
28		D2907-762-V00	Stop tripping segment		ソクド キリカエ カム	1
29		D2615-762-V00	Latch (C)		フック C	1
30		D1601-762-VA0	Length regulating shaft bell crank asm.		メノオクリウテ シタ クミ	1
		SS-9151630-CP	Bolt 15/64-28 L= 15.5		6カクボルト 15/64-28 L=15.5	(1)

8) LBH-762-V(2)

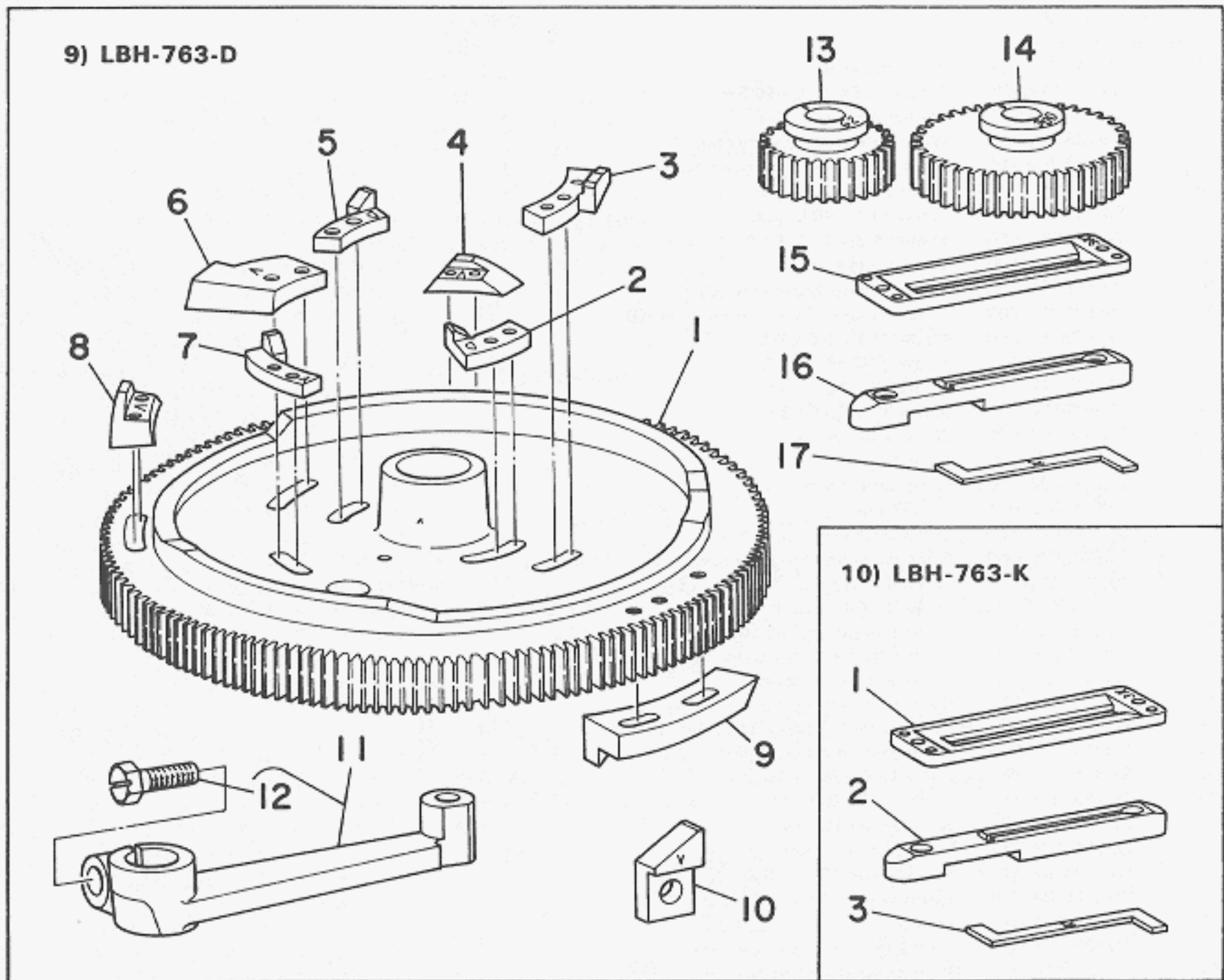


## 16. EXCLUSIVE PARTS FOR SUBCLASS

## サブクラス専用部品

Ref. No.	Note	Part No.	Description	E.C.	品名	Amt. Req.
	注記	品番		変更年月		数量
	8)	LBH-762-V (2)				
1		D1514-762-T00	Work clamp arm		オサエウテ	1
2		SS-7111120-SP	Screw 11/64-40 L= 10.5		マルヒラネジ 11/64-40 L=10.5	2
3		WP-0480856-SP	Washer 4.8 x 8.4 x 0.8		ヒラサガネ 4.8x8.4x0.8	2
4		D9323-762-T00	Work clamp arm spacing plate		シンヒモ アンナイ オクリイタ スペーサー	2
5		D9322-762-T00	Work clamp arm gimp guide holder		シンヒモ アンナイ オクリイタ	1
6		SS-7090610-SP	Screw 9/64-40 L= 6.0		マルヒラネジ 9/64-40 L=6	1
7		SS-2110840-SP	Screw 11/64-40 L= 8.0	D.5/81	マルサラネジ 11/64-40 L=8	—
8		WP-0482086-SD	Washer 4.8 x 11.5 x 2.0		ヒラサガネ 4.8x11.5x2	1
9		D9310-762-T00	Gimp guide shaft		シンヒモ アンナイジク	1
10		D9335-762-TA0	Gimp trimmer blade asm. (B)		シンヒモキリ メス クミ B	1
11		D9336-762-T00	Gimp trimmer blade tension spring (B)		シンヒモ オサエバネ B	(1)
12		WP-0250516-SD	Washer 2.5 x 6.0 x 0.5		ヒラサガネ 2.5x6.0x0.5	(1)
13		SS-5060410-SP	Screw 3/32-56 L= 3.5		マルネジ 3/32-56 L=3.5	(1)
14		SS-7060310-SP	Screw 3/32-56 L= 3.0		マルヒラネジ 3/32-56 L=3	1
15		SS-6060410-TP	Screw 3/32-56 L= 3.5		ヒラネジ 3/32-56 L=3.5	1
16		D1508-762-K00	Work clamp check		メリヤス オサエ	1
17		D2402-762-K00	Throat plate		メリヤス ハリイタ	1
18		D9314-762-T00	Gimp guide holder		シンヒモ アンナイ アングル	1
19		D9315-762-T00	Gimp guide		シンヒモ アンナイポー	1
20		SS-6090510-SP	Screw 9/64-40 L= 5.0		ヒラネジ 9/64-40 L=5	1
21		D9313-762-TA0	Gimp guide holder bracket asm.		シンヒモ アンナイウデ クミ	1
22		SS-7111110-TP	Screw 11/64-40 L= 10.5		マルヒラネジ 11/64-40 L=10.5	(2)
23		SS-7110910-SP	Screw 11/64-40 L= 8.5		マルヒラネジ 11/64-40 L=8.5	(1)
24		D9318-762-T00	Gimp guide shaft thrust ring		シンヒモ アンナイジク バネ トメワ	1
25		WP-1002066-SD	Washer 10.0 x 17.0 x 2.0		ヒラサガネ 10.0x17.0x2	1
26		D9317-762-T00	Gimp guide shaft spring		シンヒモ アンナイジク バネ	2
27		D9316-762-T00	Gimp guide shaft collar		シンヒモ アンナイジク カラー	2
28		D9319-762-T00	Gimp guide shaft tension spring		シンヒモ アンナイジク ヒッバリバネ	1
29		D9311-772-TA0	Gimp guide shaft crank asm.		シンヒモ アンナイジク ウデ クミ	1
30		SS-8150750-SP	Screw 15/64-28 L=7.0	M.4/79	トメネジ 15/64/28 L=7	1
30-1		SS-8151160-SP	Screw 15/64-28 L=11	A.4/79	トメネジ 15/64-28 L=11	1
30-2		SS-8150410-SP	Screw 15/64-28 L=4	A.4/79	トメネジ 15/64-28 L=4	2
31		D9320-762-T00	Shaft bracket spacer		ウワイトケリジク ウケ スペーサー	2
32		SS-7111810-TP	Screw 11/64-40 L= 18.0		マルヒラネジ 11/64-40 L=18.0	4
33		WS-0441040-KP	Spring washer 4.4 x 7.4 x 1.0		ハネサガネ 4.4x7.4x1	4
34		D9321-762-T00	Spring		シンヒモ アンナイジク オサエバネ	1
35		D9303-762-T00	Gimp repositioning screw, right		シンヒモ ミギキセン チョーセツネジ	2
36		D9302-762-T00	Gimp guide shaft stop bracket		シンヒモ アンナイジク ストッパー	1
37		SS-7110740-TP	Screw 11/64-40 L= 7.0		マルヒラネジ 11/64-40 L=7	2
38		NS-6110420-SP	Nut 11/64-40		5カクナット 11/64-40	2
39		D9301-762-T00-A	Gimp guide shaft mounting bracket		シンヒモ アンナイ トリッケダイ	1
40		WP-0480856-SP	Washer 4.8 x 8.4 x 0.8		ヒラサガネ 4.8x8.4x0.8	4
41		PS-0200102-KH	Spring pin 2.0 x 10		スプリングピン 2.0x10	2
42		SD-0640751-SP	Hinge screw D= 6.35 H= 7.5		ダンネジ D=6.35 H=7.5	1
43		D9308-762-T00	Gimp guide holder crank pin		シンヒモアンナイ オクリウデ ピン	1
44		D9309-762-T00	Gimp guide holder crank roller		シンヒモアンナイ オクリウデ コロ	1
45		D9307-762-T00	Gimp guide holder crank		シンヒモアンナイ オクリウデ	1
46		B2037-372-000	Nipper bar block spring		ヒッバリバネ	1
47		NS-6120310-SP	Nut 3/16-28		6カクナット 3/16-28	1
48		D9324-762-T00	Work clamp arm retainer		オサエウテ ササエイタ	1
49		WP-0480856-SP	Washer 4.8 x 8.4 x 0.8		ヒラサガネ 4.8x8.4x0.8	2
50		SS-9111010-SP	Bolt 11/64-40 L= 9.5		6カクボルト 11/64-40 L=9.5	2
51		B2009-761-000	Universal joint	A.2/81	シンヒモアンナイ ジク アンナイダイ	1

\*All parts other than above are same as those of Model LBH-762.  
上記以外の部品はLBH 762の部品を使用します。



Ref. No.	Note	Part No.	Description	E.C. 実更年月	品名	Amt. Req. 数量
9) LBH-763-D						
1		D2901-762-V00	Feed cam		シュカム	1
2		D2908-761-D00	Tension releasing gear No. 1		ダイ1 イトユルメ カム	1
3		D2906-761-D00	Tension releasing gear No. 4		ダイ4 イトユルメカム	1
4		D2903-762-V00	Bar tripping segment No. 2		ダイ2 カンドメ カム	1
5		D2905-761-D00	Tension releasing gear No. 3		ダイ3 イトユルメカム	1
6		D2904-762-V00	Knife tripping segment		メス サドーカム	1
7		D9302-762-V00	Gimp guide tripping segment No. 2		シンヒモ ダイ2 キセンヘンカン カム	1
8		D2902-762-V00	Bar tripping segment No. 1		ダイ1 カンドメ カム	1
9		D2907-762-V00	Stop tripping segment		ソクド キリカエ カム	1
10		D2615-762-V00	Latch (C)		フック C	1
11		D1601-762-VA0	Length regulating shaft bell crank asm.		ヌノオクリウデ シタ クミ	1
12		SS-9151630-CP	Bolt 15/64-28 L= 15.5		6カクボルト 15/64-28 L=15.5	(1)
13		B2938-761-000	Spur gear (63)		コーカン ハグルマ 62	1
14		B2939-761-000	Spur gear (300)		コーカン ハグルマ 300	1
15		D1508-763-K00	Work clamp check		メリヤス オサエ	1
16		D2402-763-K00	Throat plate		メリヤス ハリイタ	1
17		D9101-761-K00	Hook timing gauge		カマ タイミングゲージ	1
10) LBH-763-K						
1		D1508-763-K00	Work clamp check		メリヤス オサエ	1
2		D2402-763-K00	Throat plate		メリヤス ハリイタ	1
3		D9101-761-K00	Hook timing gauge		カマ タイミングゲージ	1

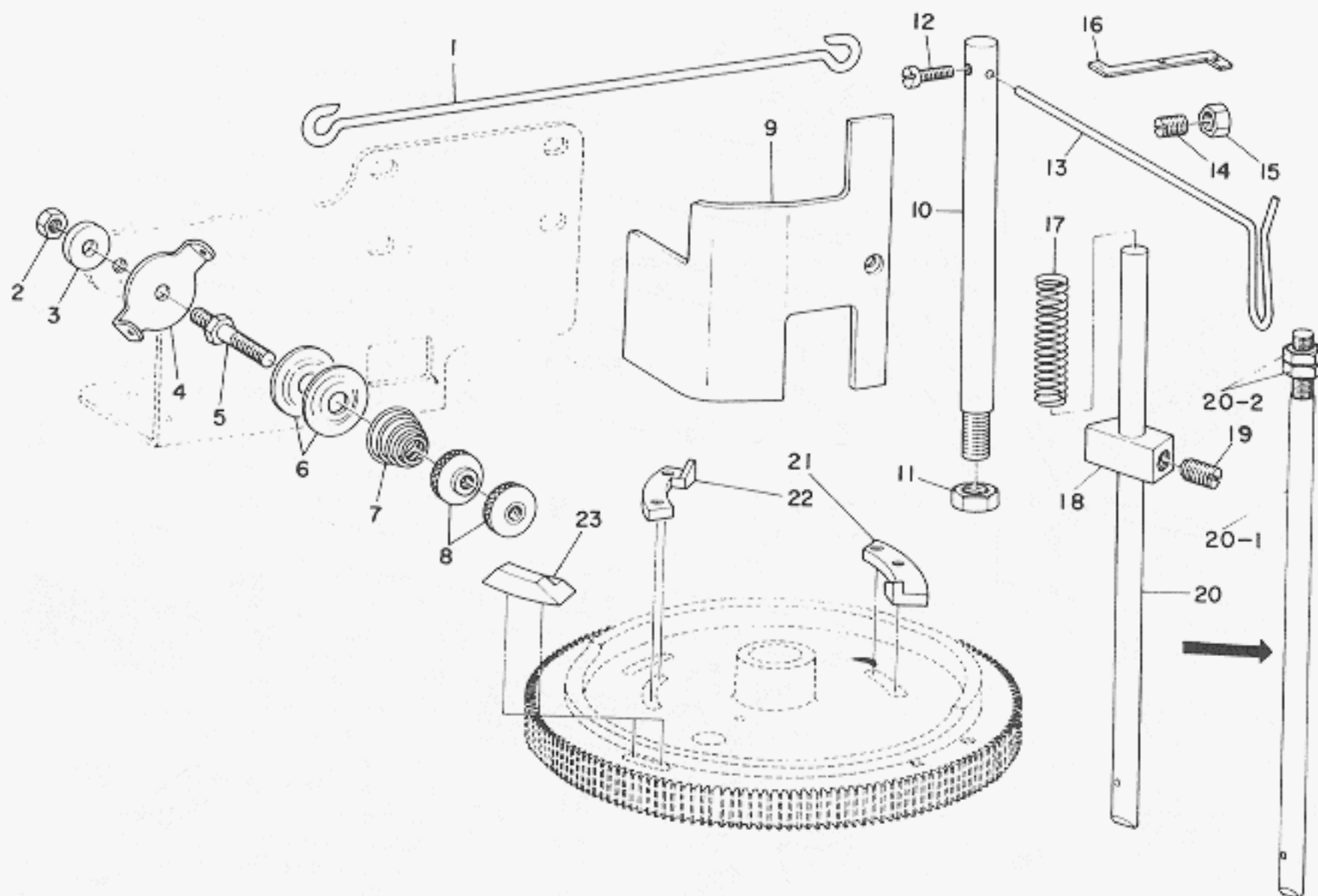
\*All parts other than above are same as those of Model LBH-763.

上記以外の部品はLBH-763の部品を使用します。

16. EXCLUSIVE PARTS FOR SUBCLASS

サブクラス専用部品

11) LBH-763-T(1)



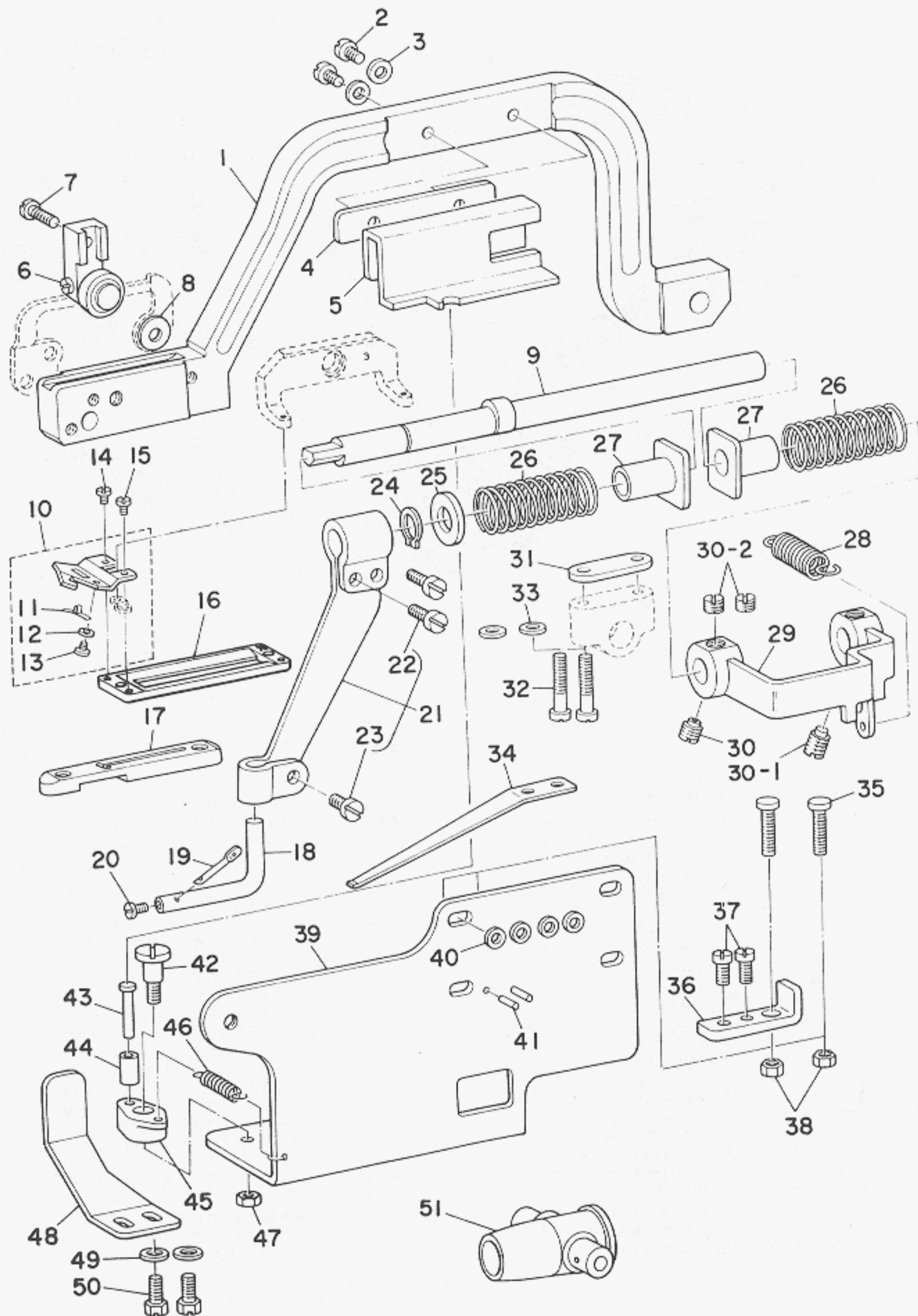
Ref. No.	Note	Part No.	Description	E.C.	品名	Amt. Req. 数量
	注記	品番		変更年月		
11) LBH-763-T(1)						
1		D3402-762-T00	Presser bar lifting rod		オサエアゲ ヨコリンク	1
2		NS-6150320-SP	Nut 15/64-28	D.8/79	NS-6150310-SP	-
		NS-6150310-SP	Nut 15/64-28	A.8/79	6カクナット 15/64 28	1
3		WP-0612516-SD	Washer 6.1 x 15.2 x 2.5		ヒラザガネ 6.1x15.2x2.5	1
4		B3107-352-000	Needle thread guide		アンナイ イタ	1
5		B3119-352-000	Thread tension post		イトチョーシポー	1
6		B3126-012-000	Tension disc		イトチョーシ サラ	2
7		B3118-352-000	Thread tension spring		イトチョーシバネ	1
8		B3117-352-000	Thread tension post nut		イトチョーシナット	2
9		D1129-762-T00	Machine frame side cover (A)		ソクメンカバー A	1
10		D9333-762-T00	Gimp spool rest rod		シンヒモカケ シチュー	1
11		NS-6700420-SP	Nut 5/16-24		6カクナット 5/16-24	1
12		SS-7090520-SL	Screw 9/64-40 L= 4.5		マルヒラネジ 9/64-40 L=4.5	1
13		D9334-762-T00	Gimp spool rest rod extension guide		シンヒモカケ ウデ	1
14		SS-8152080-SP	Screw 15/64-28 L= 19.5		トメネジ 15/64-28 L=19.5	1
15		NS-6150540-SP	Nut 15/64-28		6カクナット 15/64-28	1
16		D9101-761-K00	Hook timing gauge		カマ タイミングゲージ	1
17		D9332-762-T00	Driving rod tension spring		サドー オサエポー バネ	1
18		D9331-762-T00	Slide block		シンヒモ アンナイジク サドーコマ	1
19		SS-8661030-SP	Screw 1/4-40 L= 10.0		トメネジ 1/4-40 L=10	1
20	*	D9330-762-T00	Positioning shaft driving rod	D.1/82	シンヒモ アンナイジク サドーオシポー	-
20-1	*	D9330-762-T00-A	Positioning shaft driving rod	A.1/82	シンヒモ アンナイジク サドーオシポー	1
20-2	*	NS-6680410-SP	Nut 9/32-28	A.1/82	6カクナット 9/32 28	2
21		D9329-762-T00	Gimp guide tripping segment No. 2		シンヒモ ダイ2 キセン ヘンカンカム	1
22		D9328-762-T00	Gimp guide tripping segment No. 1		シンヒモ ダイ1 キセン ヘンカンカム	1
23		D2902-762-T00	Bar tripping segment No. 1		ダイ1 カンドメ カム	1



16. EXCLUSIVE PARTS FOR SUBCLASS

サブクラス専用部品

12) LBH-763-T(2)



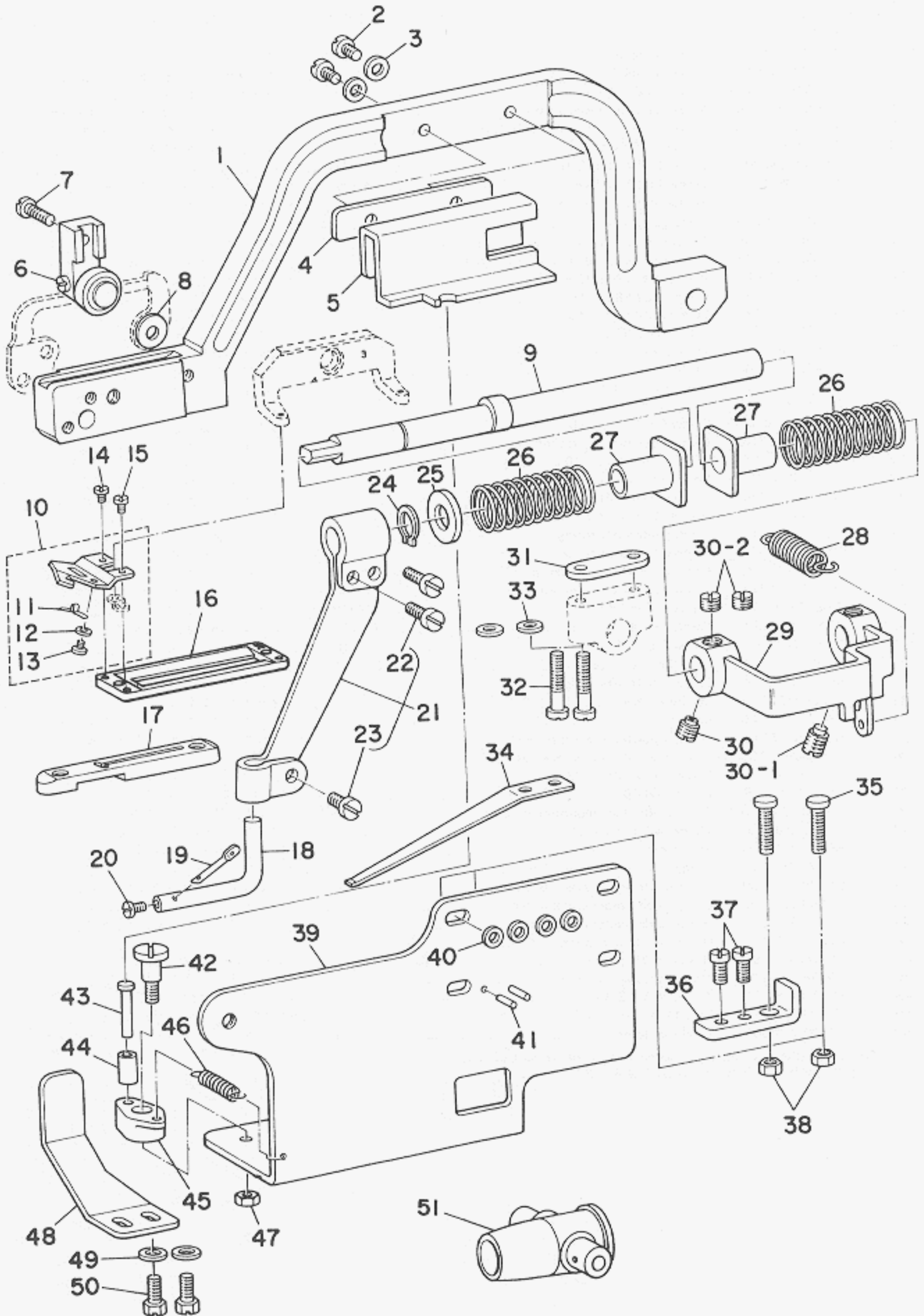
## 16. EXCLUSIVE PARTS FOR SUBCLASS

## サブクラス専用部品

Ref No.	Note	Part No.	Description	E.C.	品名	Amt. Req.
		注記 品番		変更年月		数量
		12) LBH-763-T (2)				
1		D1514-763-T00	Work clamp arm		オサエウテ	1
2		SS-7111120-SP	Screw 11/64-40 L= 10.5		マルヒラネシ 11 64 40 L 10.5	2
3		WP-0480856-SP	Washer 4.8 x 8.4 x 0.8		ヒラサガネ 4.8-8.4-0.8	2
4		D9323-762-T00	Work clamp arm spacing plate		シンヒモ アンナイ オクリウテ スペーサー	2
5		D9322-762-T00	Work clamp arm gimp guide holder		シンヒモ アンナイ オクリウテ	1
6		SS-7090610-SP	Screw 9/64-40 L= 6.0		マルヒラネシ 9 64 40 L 6	1
7		SS-2110840-SP	Screw 11/64-40 L=8.0	D.5/81	SS-2110930-SP	-
		SS-2110930-SP	Screw 11/64-40 L=8.7	A.5/81	マルサラネシ 11 64-40 L=8.7	1
8		WP-0482086-SD	Washer 4.8 x 11.5 x 2.0		ヒラサガネ 4.8-11.5-2	1
9		D9310-762-T00	Gimp guide shaft		シンヒモ アンナイシク	1
10		D9335-762-TA0	Gimp trimmer blade asm. (B)		シンヒモキリ メス クミ B	1
11		D9336-762-T00	Gimp trimmer blade tension spring (B)		シンヒモ オサエハネ B	(1)
12		WP-0250516-SD	Washer 2.5 x 6.0 x 0.5		ヒラサガネ 2.5-6.0x0.5	(1)
13		SS-5060410-SP	Screw 3/32-56 L= 3.5		マルネシ 3 32 56 L 3.5	(1)
14		SS-7060310-SP	Screw 3/32-56 L= 3.0		マルヒラネシ 3 32 56 L 3	1
15		SS-6060410-TP	Screw 3/32-56 L= 3.5		ヒラネシ 3 32 56 L 3.5	1
16		D1508-763-K00	Work clamp check		メリヤス オサエ	1
17		D2402-763-K00	Throat plate		メリヤス ハリウテ	1
18		D9314-762-T00	Gimp guide holder		シンヒモ アンナイ アンクル	1
19		D9315-762-T00	Gimp guide		シンヒモ アンナイホー	1
20		SS-6090510-SP	Screw 9/64-40 L= 5.0		ヒラネシ 9 64 40 L 5	1
21		D9313-762-TA0	Gimp guide holder bracket asm.		シンヒモ アンナイウテ クミ	1
22		SS-7111110-TP	Screw 11/64-40 L= 10.5		マルヒラネシ 11 64 40 L 10.5	(2)
23		SS-7110910-SP	Screw 11/64-40 L= 8.5		マルヒラネシ 11 64 40 L 8.5	(1)
24		D9318-762-T00	Gimp guide shaft thrust ring		シンヒモ アンナイシク バネ トメワ	1
25		WP-1002066-SD	Washer 10.0 x 17.0 x 2.0		ヒラサガネ 10.0-17.0-2	1
26		D9317-762-T00	Gimp guide shaft spring		シンヒモ アンナイシク ハネ	2
27		D9316-762-T00	Gimp guide shaft collar		シンヒモ アンナイシク カラー	2
28		D9319-762-T00	Gimp guide shaft tension spring		シンヒモ アンナイシク ヒッバリバネ	1
29		D9311-772-TA0	Gimp guide shaft crank asm.		シンヒモ アンナイシク ウテ クミ	1
30		SS-8150750-SP	Screw 15/64-28 L=7.0	M.4/79	トメネシ 15 64 28 L 7	1
30-1		SS-8151160-SP	Screw 15/64-28 L=11	A.4/79	トメネシ 15 64-28 L=11	1
30-2		SS-8150410-SP	Screw 15/64-28 L=4	A.4/79	トメネシ 15 64-28 L=4	2
31		D9320-762-T00	Shaft bracket spacer		ウワイトキリジク ウケ スペーサー	2
32		SS-7111810-TP	Screw 11/64-40 L= 18.0		マルヒラネシ 11 64 40 L 18.0	4
33		WS-0441040-KP	Spring washer 4.4 x 7.4 x 1.0		ハネサガネ 4.4x7.4x1	4
34		D9321-762-T00	Spring		シンヒモ アンナイシク オサエハネ	1
35		D9303-762-T00	Gimp repositioning screw, right		シンヒモ ミギキセン チョーセツネジ	2
36		D9302-762-T00	Gimp guide shaft stop bracket		シンヒモ アンナイシク ストッパー	1
37		SS-7110740-TP	Screw 11/64-40 L= 7.0		マルヒラネシ 11 64-40 L=7	2
38		NS-6110420-SP	Nut 11/64-40		6カクナット 11 64 40	2
39		D9301-762-T00-A	Gimp guide shaft mounting bracket		シンヒモ アンナイ トリックダイ	1
40		WP-0480856-SP	Washer 4.8 x 8.4 x 0.8		ヒラサガネ 4.8x8.4x0.8	4
41		PS-0200102-KH	Spring pin 2.0 x 10		スプリングピン 2.0x10	2
42		SD-0640751-SP	Hinge screw D= 6.35 H= 7.5		ダンネシ D=6.35 H=7.5	1
43		D9308-762-T00	Gimp guide holder crank pin		シンヒモアンナイ オクリウテ ピン	1
44		D9309-762-T00	Gimp guide holder crank roller		シンヒモアンナイ オクリウテ コロ	1
45		D9307-762-T00	Gimp guide holder crank		シンヒモアンナイ オクリウテ	1
46		B2037-372-000	Nipper bar block spring		ヒッバリバネ	1
47		NS-6120310-SP	Nut 3/16-28		6カクナット 3/16 28	1
48		D9324-762-T00	Work clamp arm retainer		オサエウテ ササエイト	1
49		WP-0480856-SP	Washer 4.8 x 8.4 x 0.8		ヒラサガネ 4.8x8.4x0.8	2
50		SS-9111010-SP	Bolt 11/64-40 L= 9.5		6カクボルト 11/64-40 L=9.5	2
51		B2009-761-000	Universal joint	A.2/81	シンヒモアンナイ シク アンナイダイ	1

\*All parts other than above are same as those of Model LBH-763.  
上記以外の部品はLBH-763の部品を使用します。

13) LBH-763-V(1)



## 16. EXCLUSIVE PARTS FOR SUBCLASS

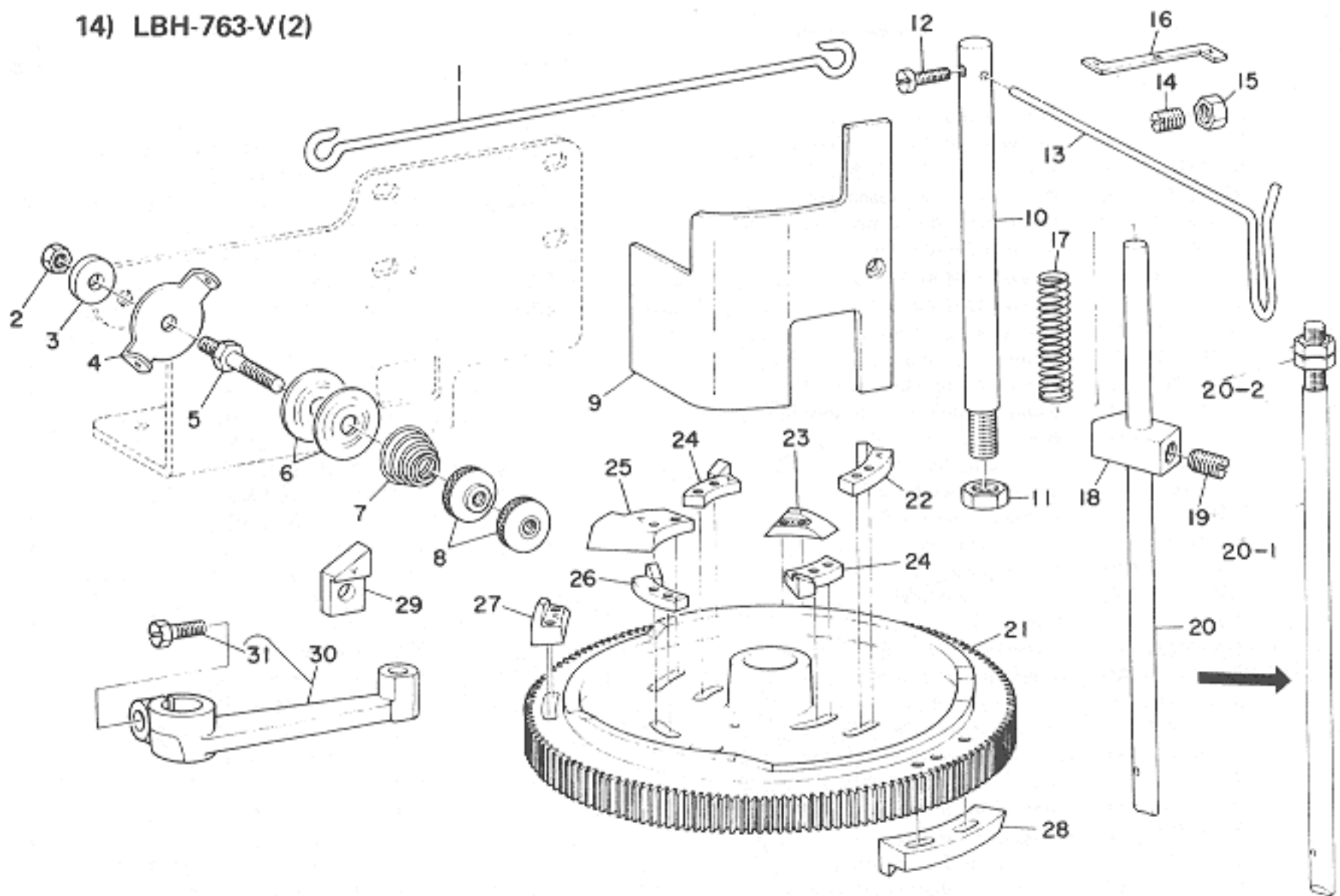
## サブクラス専用部品

Ref. No.	Note	Part No.	Description	E.C.	品名	Amt. Req.
		品番		変更年月		数量
		13) LBH-763-V (1)				
1		D1514-763-T00	Work clamp arm		オサエウテ	1
2		SS-7111120-SP	Screw 11/64-40 L= 10.5		マルヒラネジ 11/64-40 L=10.5	2
3		WP-0480856-SP	Washer 4.8 x 8.4 x 0.8		ヒラザガネ 4.8x8.4x0.8	2
4		D9323-762-T00	Work clamp arm spacing plate		シンヒモ アンナイ オクリイタ スペーサー	2
5		D9322-762-T00	Work clamp arm gimp guide holder		シンヒモ アンナイ オクリイタ	1
6		SS-7090610-SP	Screw 9/64-40 L= 6.0		マルヒラネジ 9/64-40 L=6	1
7	☆	SS-2110840-SP	Screw 11/64-40 L=8.0	D.5/81	SS-2110930-SP	-
7	☆	SS-2110930-SP	Screw 11/64-40 L=8.7	A.5/81	マルサラネジ 11/64-40 L=8.7	1
8		WP-0482086-SD	Washer 4.8 x 11.5 x 2.0		ヒラザガネ 4.8x11.5x2	1
9		D9310-762-T00	Gimp guide shaft		シンヒモ アンナイジク	1
10		D9335-762-TA0	Gimp trimmer blade asm. (B)		シンヒモキリ メス クミ B	1
11		D9336-762-T00	Gimp trimmer blade tension spring (B)		シンヒモ オサエバネ B	(1)
12		WP-0250516-SD	Washer 2.5 x 6.0 x 0.5		ヒラザガネ 2.5x6.0x0.5	(1)
13		SS-5060410-SP	Screw 3/32-56 L= 3.5		マルネジ 3/32-56 L=3.5	(1)
14		SS-7060310-SP	Screw 3/32-56 L= 3.0		マルヒラネジ 3/32-56 L=3	1
15		SS-6060410-TP	Screw 32-56 L= 4.0		ヒラネジ 3/32-56 L=3.5	1
16		D1508-763-K00	Work clamp check		メリヤス オサエ	1
17		D2402-763-K00	Throat plate		メリヤス ハリイタ	1
18		D9314-762-T00	Gimp guide holder		シンヒモ アンナイ アングル	1
19		D9315-762-T00	Gimp guide		シンヒモ アンナイボー	1
20		SS-6090510-SP	Screw 9/64-40 L= 5.0		ヒラネジ 9/64-40 L=5	1
21		D9313-762-TA0	Gimp guide arm asm.		シンヒモ アンナイウデ クミ	1
22		SS-7111110-TP	Screw 11/64-40 L= 10.5		マルヒラネジ 11/64-40 L=10.5	(2)
23		SS-7110910-SP	Screw 11/64-40 L= 8.5		マルヒラネジ 11/64-40 L=8.5	(1)
24		D9318-762-T00	Gimp guide shaft thrust ring		シンヒモ アンナイジク バネ トメワ	1
25		WP-1002066-SD	Washer 10.0 x 17.0 x 2.0		ヒラザガネ 10.0x17.0x2	1
26		D9317-762-T00	Gimp guide shaft spring		シンヒモ アンナイジク バネ	2
27		D9316-762-T00	Gimp guide shaft collar		シンヒモ アンナイジク カラー	2
28		D9319-762-T00	Gimp guide shaft tension spring		シンヒモ アンナイジク ヒッバリバネ	1
29		D9311-762-TA0	Gimp guide shaft crank asm.		シンヒモ アンナイジク クミ	1
30		SS-8150750-SP	Screw 15/64-28 L=7.0	M.4/79	トメネジ 15/64-28 L=7	1
30-1		SS-8151160-SP	Screw 15/64-28 L=11	A.4/79	トメネジ 15/64-28 L=11	1
30-2		SS-8150410-SP	Screw 15/64-28 L=4	A.4/79	トメネジ 15/64-28 L=4	2
31		D9320-762-T00	Shaft bracket spacer		ウワイトキリジク ウケ スペーサー	2
32		SS-7111810-TP	Screw 11/64-40 L= 18.0		マルヒラネジ 11/64-40 L=18.0	4
34		D9321-762-T00	Spring		シンヒモ アンナイジク オサエバネ	1
35		D9303-762-T00	Gimp repositioning screw, right		シンヒモ ミギキセン チョーセツネジ	2
36		D9302-762-T00	Gimp guide shaft stop bracket		シンヒモ アンナイジク ストッパー	1
37		SS-7110740-TP	Screw 11/64-40 L= 7.0		マルヒラネジ 11/64-40 L=7	2
38		NS-6110420-SP	Nut 11/64-40		6カクナット 11/64-40	2
39		D9301-762-T00-A	Gimp guide shaft mounting bracket		シンヒモ アンナイ トリツケダイ	1
40		WP-0480856-SP	Washer 4.8 x 8.4 x 0.8		ヒラザガネ 4.8x8.4x0.8	4
41		PS-0200102-KH	Spring pin 2.0 x 10		スプリングピン 2.0x10	2
42		SD-0640751-SP	Hinge screw D= 6.35 H= 7.5		ダンネジ D=6.35 H=7.5	1
43		D9308-762-T00	Gimp guide holder crank pin		シンヒモアンナイ オクリウデ ピン	1
44		D9309-762-T00	Gimp guide holder crank roller		シンヒモアンナイ オクリウデ コロ	1
45		D9307-762-T00	Gimp guide holder crank		シンヒモアンナイ オクリウデ	1
46		B2037-372-000	Nipper bar block spring		ヒッバリバネ	1
47		NS-6120310-SP	Nut 3/16-28		6カクナット 3/16-28	1
48		D9324-762-T00	Work clamp arm retainer		オサエウデ ササエイタ	1
49		WP-0480856-SP	Washer 4.8 x 8.4 x 0.8		ヒラザガネ 4.8x8.4x0.8	2
50		SS-9111010-SP	Bolt 11/64-40 L= 9.5		6カクボルト 11/64-40 L=9.5	2
51		B2009-761-000	Universal joint	A.2/81	シンヒモアンナイ ジク アンナイダイ	1

16. EXCLUSIVE PARTS FOR SUBCLASS

サブクラス専用部品

14) LBH-763-V(2)



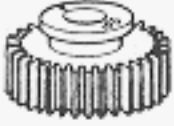

Ref. No.	Note	Part No.	Description	E.C. 変更年月	品名	Amt. Req. 数量
14)			LBH-763-V (2)			
1		D3402-762-T00	Presser bar lifting rod		オサエアケ ヨコリンク	1
2		NS-6150320-SP	Nut 15/64-28	D.8/79	NS-6150310-SP	-
		NS-6150310-SP	Nut 15/64-28	A.8/79	5カクナット 15/64 28	1
3		WP-0612516-SD	Washer 6.1 x 15.2 x 2.5		ヒラザガネ 6.1x15.2x2.5	1
4		B3107-352-000	Needle thread guide		アンナイ イタ	1
5		B3119-352-000	Thread tension post		イトヨーシボー	1
6		B3126-012-000	Tension disc		イトヨーシ サラ	2
7		B3118-352-000	Thread tension spring		イトヨーシバネ	1
8		B3117-352-000	Thread tension post nut		イトヨーシナット	2
9		D1129-762-T00	Machine frame side cover (A)		ソクメンカバー A	1
10		D9333-762-T00	Gimp spool rest rod		シンヒモカケ シチュー	1
11		NS-6700420-SP	Nut 5/16-24		6カクナット 5/16 24	1
12		SS-7090520-SL	Screw 9/64-40 L= 4.5		マルヒラネジ 9/64-40 L=4.5	1
13		D9334-762-T00	Gimp spool rest rod extension guide		シンヒモカケ ウデ	1
14		SS-8152080-SP	Screw 15/64-28 L= 19.5		トメネジ 15/64-28 L=19.5	1
15		NS-6150540-SP	Nut 15/64-28		6カクナット 15/64 28	1
16		D9101-761-K00	Hook timing gauge		カマ タイミングゲージ	1
17		D9332-762-T00	Driving rod tension spring		サドー オサエボー バネ	1
18		D9331-762-T00	Slide block		シンヒモ アンナイジク サドーコマ	1
19		SS-8661030-SP	Screw 1/4-40 L= 10.0		トメネジ 1/4-40 L=10	1
20	*	D9330-762-T00-A	Positioning shaft driving rod	D.1/82	シンヒモ アンナイジク サドーオシボー	-
20-1	*	D9330-762-T00-A	Positioning shaft driving rod	A.1/82	シンヒモ アンナイジク サドーオシボー	1
20-2	*	NS-6680410-SP	Nut 9/32-28	A.1/82	6カクナット 9/32-28	2
21		D2901-762-V00	Feed cam		シュカム	1
22		D9303-762-V00	Gimp guide tripping segment No. 4		シンヒモ ダイ4 キセン ヘンカンカム	1
23		D2903-762-V00	Bar tripping segment No. 2		ダイ2 カンドメ カム	1
24		D9301-762-V00	Gimp guide tripping segment No. 1, 3		シンヒモ ダイ1.3キセンヘンカンカム	2
25		D2904-762-V00	Knife tripping segment		メス サドーカム	1
26		D9302-762-V00	Gimp guide tripping segment No. 2		シンヒモ ダイ2 キセンヘンカン カム	1
27		D2902-762-V00	Bar tripping segment No. 1		ダイ1 カンドメ カム	1
28		D2907-762-V00	Stop tripping segment		ソクド キリカエ カム	1
29		D2615-762-V00	Latch (C)		フック C	1
30		D1601-762-VA0	Length regulating shaft bell crank asm.		ヌノオクリウデ シタ クミ	1
31		SS-9151630-CP	Bolt 15/64-28 L= 15.5		6カクボルト 15/64-28 L=15.5	(1)

\*All parts other than above are same as those of Model LBH-763.  
上記以外の部品はLBH-763の部品を使用します。



## 1) TABLE OF CHANGING GEARS

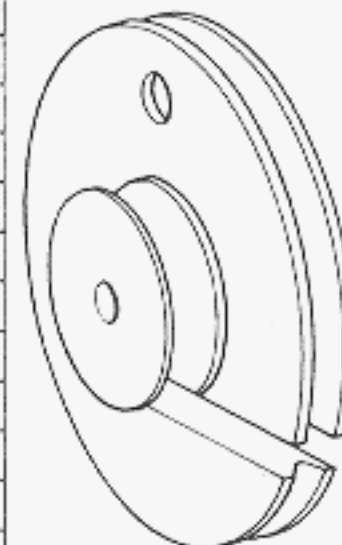
## 交換齒車一覽表

1. Small gear 小齒車				2. Large gear 大齒車		
						
Set 組	Teeth No. 齒數	Stitch No. 針數	Part No. 品番	Teeth No. 齒數	Stitch No. 針數	Part No. 品番
A	21	54	B2936-761-000	53	345	B2937-761-000
B	23	62	B2938-761-000	51	300	B2939-761-000
C	24	66	B2940-761-000	50	285	B2941-761-000
D	25	70	B2942-761-000	49	268	B2943-761-000
E	26	74	B2944-761-000	48	252	B2945-761-000
F	27	79	B2946-761-000	47	238	B2947-761-000
G	28	83	B2928-761-000	46	225	B2929-761-000
H	29	88	B2948-761-000	45	212	B2949-761-000
I	30	93	B2950-761-000	44	200	B2951-761-000
J	31	100	B2930-761-000	43	190	B2931-761-000
K	32	105	B2952-761-000	42	180	B2953-761-000
L	33	110	B2932-761-000	41	170	B2933-761-000
M	34	115	B2954-761-000	40	160	B2955-761-000
N	35	123	B2934-761-000	39	152	B2935-761-000
O	36	130	B2956-761-000	38	145	B2957-761-000

## 2) TABLE OF MOTOR PULLEYS

## モータープーリー一覧表

Diameter of motor shaft モーター軸径	Sewing speed 縫速度 s.p.m.	Hz	Motor pulley part No. モータープーリー品番	No.
14 mm Standard 標準	2000	60	B7121-761-0A0	1
	2500	50	B7111-761-AA0	2
		60	B7112-761-AA0	3
	2800	50	B7113-761-0A0	4
		60	B7114-761-0A0	5
	3000	50	B7115-761-0A0	6
		60	B7116-761-0A0	7
*12.7 mm	2500	60	B7112-761-LA0	8
	2800	60	B7114-761-LA0	9
	3000	60	B7116-761-LA0	10
*15.88 mm	2500	50	B7111-761-MA0	11
		60	B7112-761-MA0	12
	2800	60	B7114-761-MA0	13
	3000	50	B7115-761-MA0	13-1
		60	B7116-761-MA0	14
	*19.05 mm	2500	60	B7112-761-NA0
2800		60	B7114-761-NA0	16
3000		60	B7116-761-NA0	17



\*Special order size アメリカ、カナダ用

## 3) TABLE SHOWING PARTS USED IN CONNECTION WITH KNIVES

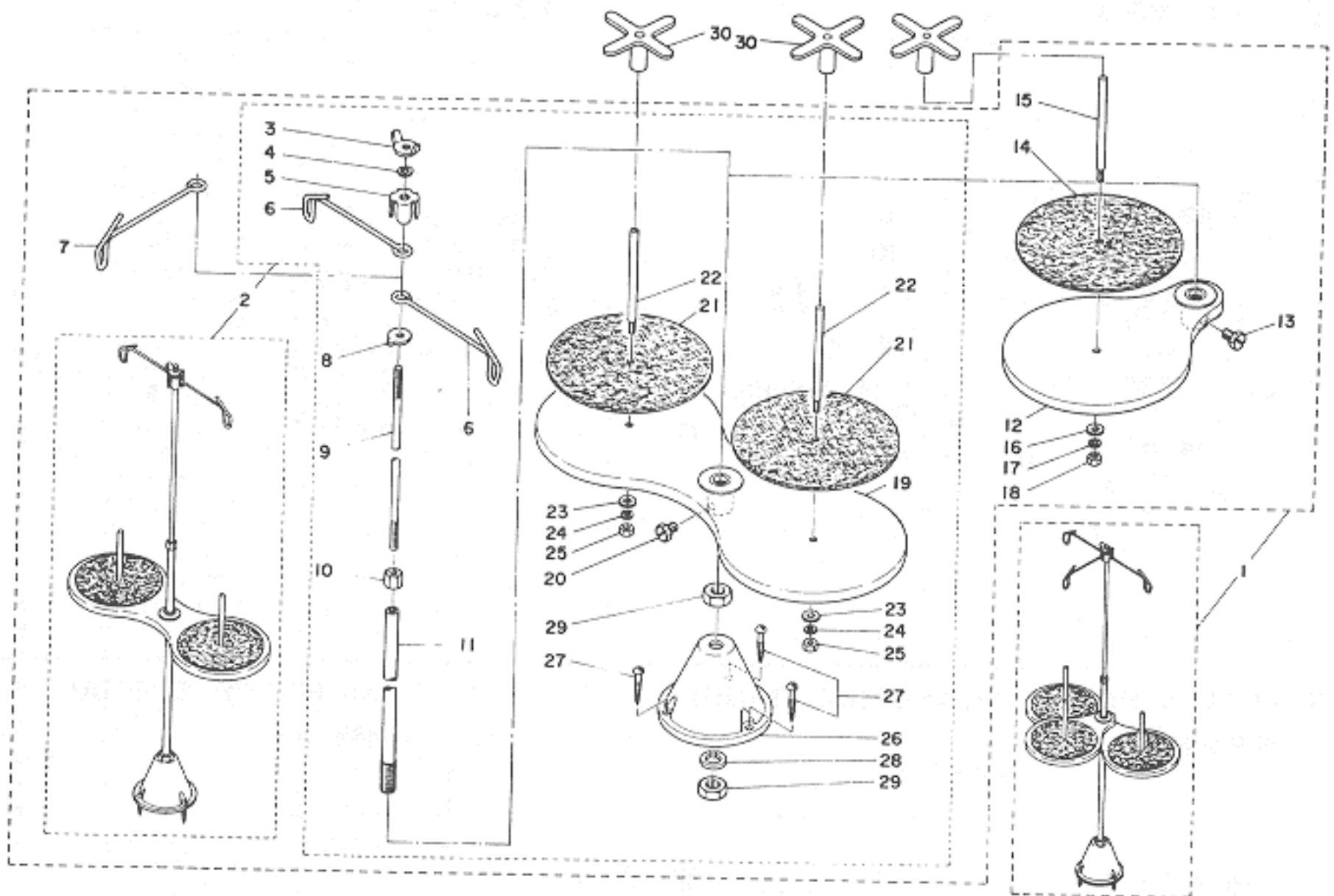
## メス関連表

Knife メス		Work clamp check 押エ	Throat plate 針板
A		B	C
No	Size サイズ (mm)	Part No. 品番	Part No. 品番
1	1/4" (6.35)	B2702-047-F00	B1508-761-000
2	3/8" (9.53)	B2702-047-K00	
3	1/2" (12.7)	B2702-047-L00	
4	9/16" (14.29)	B2702-047-V00	
5	5/8" (15.88)	B2702-047-M00	
6	3/4" (19.05)	B2702-047-N00	
7	7/8" (22.23)	B2702-047-P00	B1508-762-000
8	1" (25.4)	B2702-047-Q00	
9	1-1/4" (31.75)	B2702-047-S00	
		B1508-763-000	B2402-761-000
			B2402-762-000
			B2402-763-000

(NOTE) (注記) Standard model machine is used as the standard for work clamp and throat plate.  
押エと針板は標準機種を基準にしています。

18. SPECIAL ORDER PARTS  
1) THREAD STAND COMPONENTS

特別注文部品  
糸立装置関係



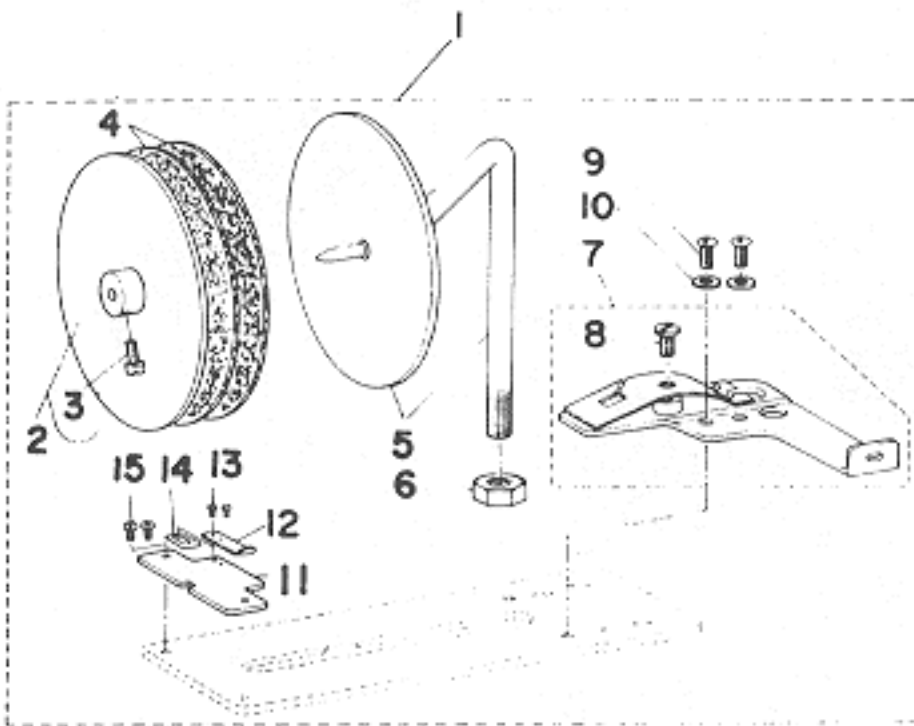
Ref. No.	Note	Part No.	Description	E.C. 変更年月	品名	Amt. Req. 数量
1) THREAD STAND COMPONENTS						
1	◇08	B3301-051-0A0	Thread stand asm.		糸立装置関係	1
2	◇07	B3301-012-0A0	Thread stand asm.		イトタテ ソーテ	(1)
3		B3310-012-000	Position cup set nut		イトタテ イトアンナイ シメネジ	(1)
4		WS-0641560-KR	Spring washer		バネザガネ	(1)
5		B3309-012-000	Position cup		イトタテ イトアンナイ マフリドメ	(1)
6		B3307-012-000	Thread guide		イトタテ イトアンナイ	(1)
7	◇08	B3307-012-000	Thread guide		イトタテ イトアンナイウケ	(2)
8		B3308-012-000	Rod washer		イトタテ イトアンナイ	(1)
9		B3306-012-000	Spool rod		イトタテ ウエカン	(1)
10		NM-6061061-SE	Nut M-6		6カクナット M6	(1)
11		B3302-012-000	Spool rest rod		イトタテ シタカン	(1)
12	◇08	B3303-372-0A0	Spool rest asm.		イトマキウケ クミ	(1)
13	◇08	SM-9061080-SE	Bolt		6カクボルト	(1)
14	◇08	B3311-012-000	Spool rest cushion		イトマキ ウケザ	(1)
15	◇08	B3305-012-000	Spool pin		イトマキ ウケボー	(1)
16	◇08	WP-0560860-SE	Washer		ヒラザガネ 5.6×12×0.8	(1)
17	◇08	WS-0531060-KR	Spring washer		バネザガネ	(1)
18	◇08	NS-6123881-SE	Nut 3/16-28		6カクナット 3/16 28	(1)
19		B3303-012-0A0	Spool rest asm.		イトマキウケ クミ	(1)
20		SM-9061080-SE	Bolt		5カクボルト	(1)
21		B3311-012-000	Spool rest cushion		イトマキ ウケザ	(2)
22		B3305-012-000	Spool pin		イトマキ ウケボー	(2)
23		WP-0560860-SE	Washer		ヒラザガネ 5.6×12×0.8	(2)
24		WS-0531060-KR	Spring washer		バネザガネ	(2)
25		NS-6123881-SE	Nut 3/16-28		6カクナット 3/16 28	(2)
26		B3301-012-000	Spool stand		イトタテダイ	(1)
27		SK-3452000-SE	Wood screw		マルモクネジ	(3)
28		WS-1002560-KR	Spring washer		バネザガネ 10	(1)
29		NM-6100663-SE	Nut		6カクナット M10	(1)
30		B3312-012-000	Spool rest rock nut		イトマキ フレドメ	3

Note (注記) ◇07.....For all Model LBH-760 series except Model LBH-762-T, 762-V, 763-T, 763-V.  
◇08.....For LBH-762-T, 762-V, 763-T, 763-V.

LBH 762 T・762 V・763 T・763 V を  
除く LBH 760 シリーズ全機種用  
LBH 762 T・762 V・763 T・763 V 用

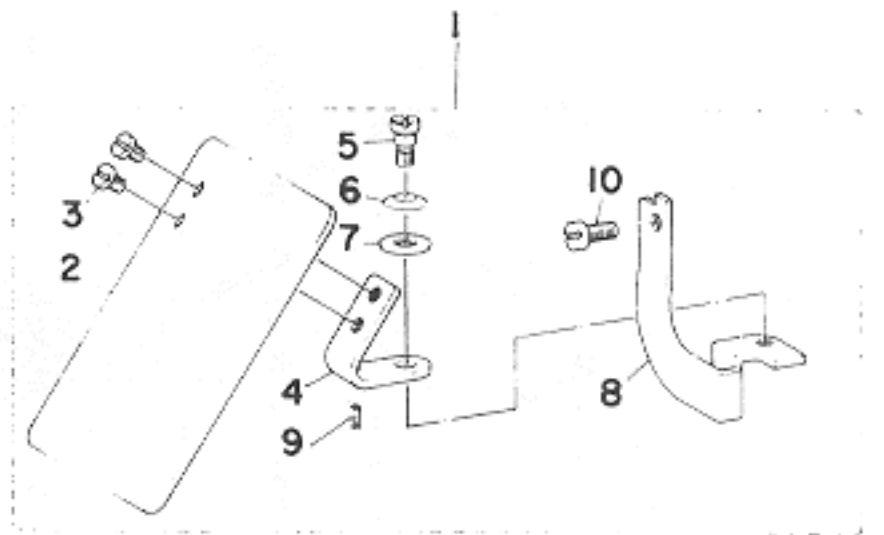
(2) TAPE REEL COMPONENTS

テープ装置関係



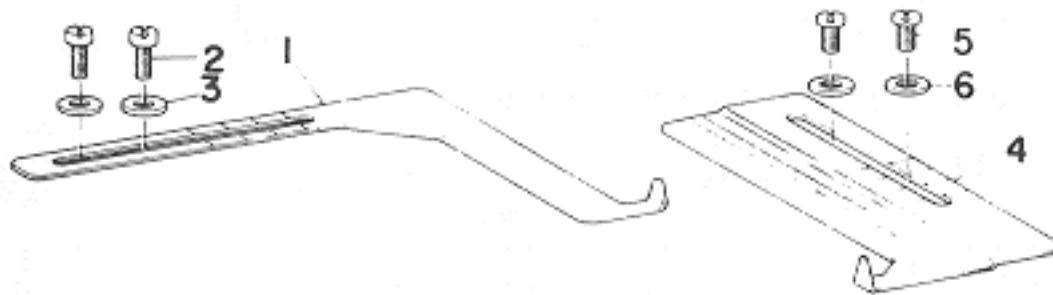
(3) NEEDLE SAFETY PLATE COMPONENTS

針安全プレート関係



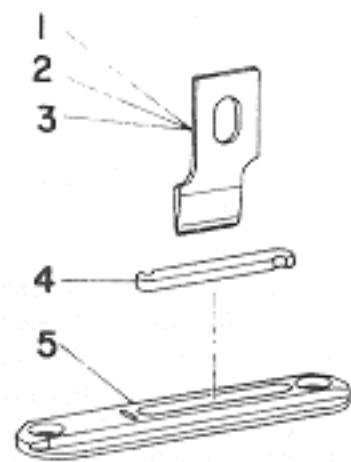
(4) BUTTON-HOLING MEASURING GAUGES

ボタン穴間隔ゲージ



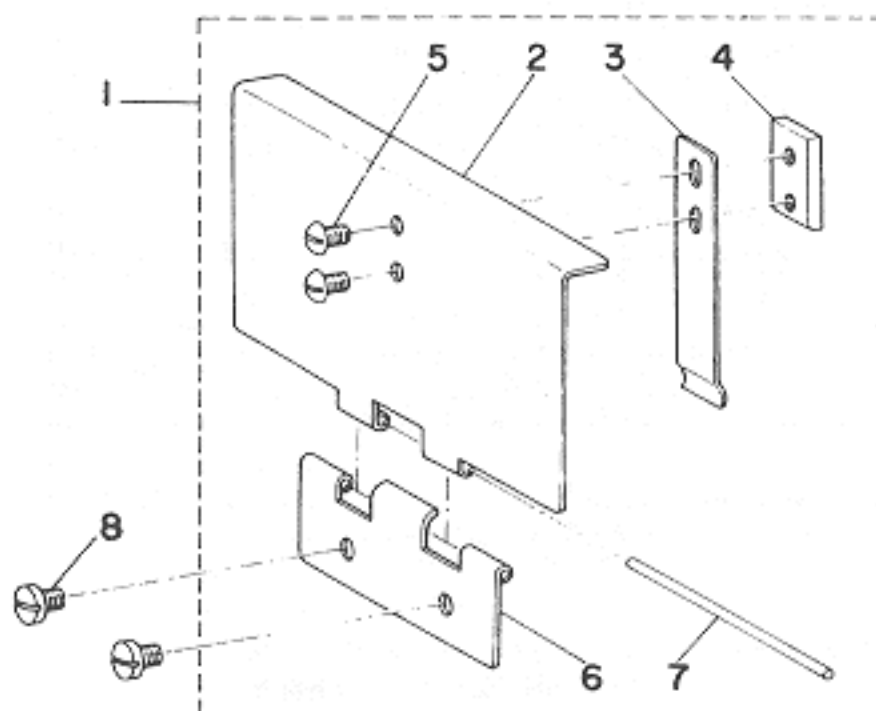
(5) KNIFE FOR SPECIAL

特別用メス



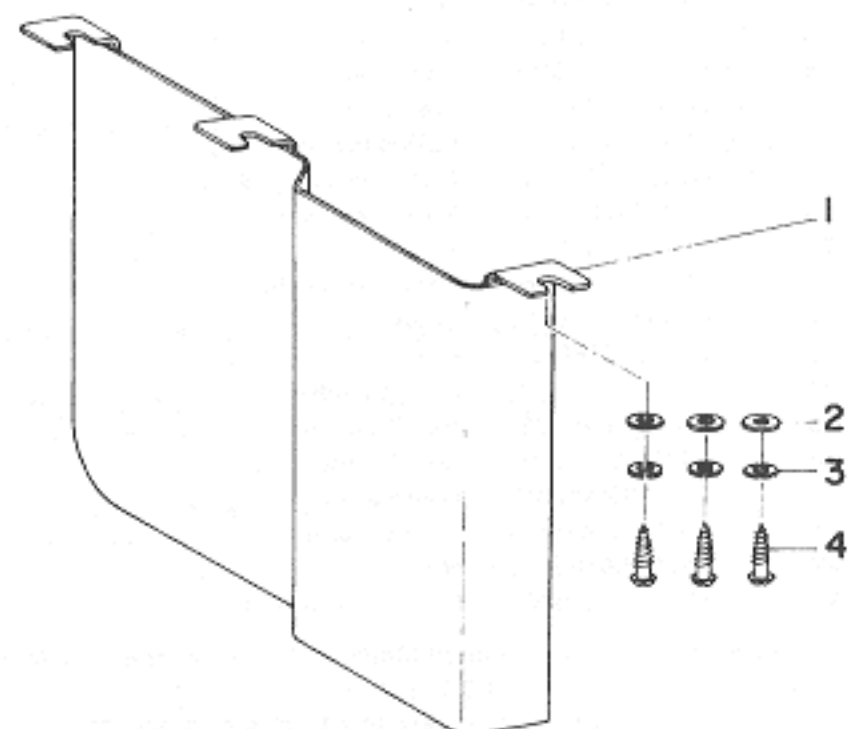
(6) HOOK OIL SHIELD COMPONENTS

釜カバー関係



(7) SAFETY GUARD COMPONENTS

モータープーリカバー関係



## 18 SPECIAL ORDER PARTS

## 特別注文部品

Ref. No.	Note	Part No.	Description	E.C.	品名	Amt. Req. 数量
		品番		変更年月		
<b>2) TAPE REEL COMPONENTS</b>						<b>テープ装置関係</b>
1		B9201-761-0A0	Reinforcing tape attachment asm.		テープ マキジク クミ	1
2		B9204-047-0A0	Tape attachment support plate asm.		テープマキ ウケイタ クミ	(1)
3		SS-4090810-SP	Screw 9/64-40 L=8		ナベネジ 9/64-40 L=8	(1)
4		B9205-047-000	Adjusting felt		テープマキ チョーセツ フェルト	(2)
5		B9201-761-0B0	Reinforcing tape attachment asm.		テープ マキジク クミ	(1)
6		NS-6700540-SP	Nut 5/16-24		5カクナット 5/16-24	(1)
7		B9202-761-0A0	Tape guide plate asm.		テープアンナイ イタ クミ	(1)
8		SS-5110740-TP	Screw 11/64-40 L=6.5		トラスネジ 11/64-40 L=6.5	(1)
9		SS-7090510-SP	Screw 9/64-40 L=4.6		マルヒラネジ 9/64-40 L=4.6	(2)
10		WP-0450000-SD	Washer 4.5 x 8.0 x 0.5		ヒラザガネ 4.5x8.0x0.5	(2)
11		B9206-761-000	Tape retainer		テープ オサエタイ	(1)
12		B9207-761-000	Tape retainer spring		テープ オサエバネ	(1)
13		SS-6060210-SP	Screw 3/32-56 L=1.9		ヒラネジ 3/32-56 L=1.9	(2)
14		B9205-761-000	Spacer for tape retainer		テープ オサエ スペーサー	(1)
15		SS-5060410-SP	Screw 3/32-56 L=3.5		マルネジ 3/32-56 L=3.5	(2)
<b>3) NEEDLE SAFETY PLATE COMPONENTS</b>						<b>針安全プレート関係</b>
1		B3120-761-0A0	Safety plate asm.		アンゼン プレート クミ	1
2		B3120-372-000	Safety plate		アンゼン プレート	(1)
3		SS-7110740-TL	Screw 11/64-40 L=7.0	D.9/79	SS-7110740-TP	-
		SS-7110740-TP	Screw 11/64-40 L=7	A.9/79	マルヒラネジ 11/64-40 L=7	(2)
4		B3121-372-000	Safety plate installing plate		アンゼン プレート トリツケイタ	(1)
5		SD-0600401-SD	Hinge screw D=6.00 H=4.0		タンネシ D 6 H 4	(1)
6		B3125-155-000	Disc spring		サラ バネ	(1)
7		WP-0650876-SD	Washer 6.5 x 13.0 x 0.8		ヒラザガネ 6.5x13.0x0.8	(1)
8		B3120-761-000	Safety plate adjusting base		アンゼンプレート トリツケダイ	(1)
9		B3123-372-000	Stopper pin		アンゼン プレート ストッパーピン	(1)
10		SS-7111120-SP	Screw 11/64-40 L=10.5		マルヒラネジ 11/64-40 L=10.5	(1)
<b>4) BUTTON-HOLING MEASURING GAUGES</b>						<b>ボタン穴間隔ゲージ</b>
1		B9402-761-000	Measuring gauge, crosswise	C.3/78	ボタンアナ カシカクゲージ (ヨコ)	1
2		SS-7111120-SP	Screw 11/64-40 L=10.5	C.8/79	SS-7110840-SP	2
3		WP-0501016-SD	Washer 5.0 x 10.5 x 1.0		ヒラザガネ 5.0x10.5x1	2
4		B9401-761-000	Distance measuring gauge	C.3/78	ボタンアナ カシカクゲージ (タテ)	1
5		SS-7110840-SP	Screw 11/64-40 L=7.8	C.8/79	SS-7111120-SP	2
6		WP-0501016-SD	Washer 5.0 x 10.5 x 1.0		ヒラザガネ 5.0x10.5x1	2
<b>5) KNIFE FOR SPECIAL</b>						<b>特別用メス</b>
1		B2745-771-L00	Knife 1/2"		メス 1/2"	1
2		B2745-771-M00	Knife 5/8"		メス 5/8"	1
3		B2745-771-N00	Knife 3/4"		メス 3/4"	1
4		B2746-761-000	Knife guard		メスウケイタ	1
5		B2402-761-008	Throat plate		ハリイタ (テフロン ヨー)	1
<b>6) HOOK OIL SHIELD COMPONENTS</b>						<b>釜カバー関係</b>
1		B1157-771-0A0	Hook oil shield asm.		カマカハー クミ	1
2		B1157-771-000	Hook oil shield		カマカハー	(1)
3		B1158-771-000	Hook oil shield spring		カマカハー ハネ	(1)
4		B1159-771-000	Spring set plate		カマカハー ハネ トメイタ	(1)
5		SS-5090610-SP	Screw 9/64-40 L=6		トラスネジ 9/64-40 L=6	(2)
6		B1161-771-000	Hook oil shield hinge		カマカハー ヒンジ	(1)
7		B1160-771-000	Hinge pin		カマカハー ヒンジシク	(1)
8		SS-7110510-SP	Screw 11/64-40 L=5		マルヒラネジ 11/64-40 L=5	2
<b>7) SAFETY GUARD COMPONENTS</b>						<b>モーターブリーカバー関係</b>
1		B7125-761-000	Guard plate		モーターブリーカバー	1
2		WP-0621016-SD	Washer 6.2 x 13.0 x 1		ヒラザガネ 6.2x13.0x1	3
3		WS-0521010-KN	Spring washer 5.2 x 8.2 x 1		バネザガネ 5.2x8.2x1	3
4		SK-3482500-SC	Wood screw D=4.8 L=25		マルモクネジ D=4.8 L=25	3



19. NUMERICAL INDEX OF PARTS

索引

Parts No 品番	Page 頁	Head 項目	Ref. No.	Parts No 品番	Page 頁	Head 項目	Ref. No.	Parts No 品番	Page 頁	Head 項目	Ref. No.	Parts No 品番	Page 頁	Head 項目	Ref. No.
EXCLUSIVE PARTS 専用部品				B1212-232-000	4	2	55	B1448-761-000	14	7	48	B1803-761-000	6	3	35
A3208-958-000	26	14	23	B1212-761-000	4	2	61	B1449-761-000	14	7	25	B1804-761-0A0	6	3	44
B1103-761-000	2	1	16	B1213-761-0A0	4	2	19	B1450-761-000	14	7	28	B1805-761-0A0	6	3	48
B1104-122-000	2	1	51	B1214-761-A00	4	2	52	B1450-761-000	18	10	73	B1807-232-000	6	3	32
B1104-761-000	2	1	19	B1218-012-000	4	2	42	B1450-761-000	28	15	49	B1807-761-000	6	3	52
B1105-761-000	2	1	65	B1221-771-00C	4	2	50-1	B1451-761-000	12	6	8	B1808-761-0A0	6	3	51
B1105-761-000-A	2	1	65	B1224-771-00A	4	2	52-1	B1452-761-000	12	6	18	B1808-761-0AB	6	3	51
B1106-761-0A0	2	1	24	B1231-771-000	4	2	54	B1453-761-0A0	14	7	3	B1809-761-000	6	3	55
B1108-761-000	2	1	18	B1301-761-000-A	6	3	18	B1453-771-0A0	24	13	40	B1810-761-B00	6	3	59
B1109-761-000	2	1	10	B1302-761-0A0	6	3	1	B1501-761-000	8	4	3	B1810-761-B00-A	6	3	59
B1110-761-000	2	1	15	B1303-761-0A0	6	3	19	B1502-761-0A0	8	4	10	B1810-761-C00	6	3	60
B1111-232-000	28	15	41	B1304-761-0A0	6	3	21	B1502-761-000	8	4	9	B1810-761-D00	6	3	61
B1111-761-000	2	1	14	B1305-012-0A0	6	3	9	B1503-761-000	8	4	16	B1810-761-E00	6	3	62
B1112-761-000	2	1	1	B1306-155-0A0	6	3	11	B1503-761-000	10	5	37	B1810-761-F00	6	3	58
B1113-761-000-A	2	1	6	B1306-155-0B0	6	3	8	B1504-761-B00	8	4	14	B1810-761-G00	6	3	57
B1114-761-000	2	1	43	B1306-155-0C0	6	3	7	B1505-761-0A0	8	4	6	B1810-761-G00-A	6	3	57
B1115-761-000	2	1	41	B1307-155-0A0	6	3	14	B1506-352-000	16	9	24	B1810-761-H00	6	3	64
B1116-761-000	2	1	31	B1307-155-0B0	6	3	13	B1506-761-000	8	4	4	B1810-761-J00	6	3	63
B1117-761-000	2	1	9	B1308-155-0A0	6	3	16	B1507-761-000	8	4	2	B1810-761-0A0	6	3	56
B1118-542-000	28	15	54	B1310-012-000	6	3	4	B1508-761-B00	8	4	34	B1810-761-0BA	6	3	66
B1118-761-000	2	1	37	B1311-012-000	6	3	5	B1508-761-000	8	4	33	B1811-761-000	6	3	42
B1119-761-000	2	1	34	B1312-012-000	6	3	6	B1508-761-000	45	17-3	1-B	B1812-761-000	6	3	47
B1120-352-000	2	1	29	B1401-761-000	12	6	7	B1508-761-000	45	17-3	2-B	B1813-761-000	6	3	54
B1120-372-000	26	14	11	B1402-761-0A0	12	6	16	B1508-761-000	45	17-3	3-B	B1814-761-000	6	3	67
B1120-761-000	2	1	35	B1403-761-000	12	6	1	B1508-761-000	45	17-3	4-B	B1901-761-0A0	4	2	11
B1120-761-000	2	1	62	B1404-761-000	4	2	5	B1508-761-000	45	17-3	5-B	B1903-541-000	4	2	7
B1121-761-000	2	1	48	B1404-761-000	12	6	2	B1508-761-000	45	17-3	6-B	B1905-541-A00	4	2	8
B1122-761-000	2	1	61	B1404-761-000	16	9	35	B1508-762-B00	8	4	36	B2001-761-0A0	15	8	1
B1123-581-000	2	1	4	B1404-761-000	18	10	59	B1508-762-000	8	4	35	B2001-762-0A0	15	8	3
B1124-761-000	2	1	32	B1404-761-000	24	13	2	B1508-762-000	45	17-3	7-B	B2201-763-0A0	15	8	4
B1125-761-000	2	1	59	B1405-771-000	12	6	5	B1508-762-000	45	17-3	8-B	B2006-761-0A0	15	8	8
B1127-761-000	2	1	52	B1406-761-000	12	6	11	B1508-763-000	8	4	37	B2006-762-0A0	15	8	10
B1128-761-000	2	1	53	B1407-761-000	12	6	19	B1508-763-000	45	17-3	9-B	B2006-763-0A0	15	8	11
B1129-761-000	2	1	46	B1408-761-000	12	6	12	B1509-012-000	8	4	1	B2007-761-0A0	15	8	12
B1130-761-000	2	1	38	B1409-761-000	4	2	2	B1509-761-000	8	4	28-2	B2008-761-000	15	8	6
B1131-761-000	2	1	27	B1410-761-000	12	6	15	B1510-761-000	8	4	28-3	B2009-761-000	15	8	18
B1133-761-000	2	1	66	B1411-761-0A0	12	6	22	B1511-761-0A0	8	4	28	B2009-761-000	32	16-5	51
B1134-761-000	2	1	49	B1413-761-000	12	6	26	B1511-762-0A0	8	4	29	B2009-761-000	36	16-8	51
B1135-352-000	2	1	69	B1414-232-000	12	6	14	B1511-763-0A0	8	4	30	B2009-761-000	40	16-12	51
B1135-761-000	4	2	46	B1414-761-0A0	12	6	40	B1512-761-000	8	4	28-1	B2009-761-000	42	16-13	51
B1136-761-000	2	1	28	B1415-761-000	12	6	45	B1513-761-000	8	4	21	B2009-771-000	15	8	18-1
B1137-761-0A0	2	1	55	B1416-761-000	12	6	37	B1513-763-000	8	4	24	B2010-761-000	15	8	16
B1139-761-000	2	1	12	B1417-761-000	14	7	7	B1514-761-000	8	4	17	B2011-761-000	15	8	13
B1147-125-000	4	2	12	B1418-761-0A0	14	7	10	B1514-762-000	8	4	18	B2012-761-000	15	8	22
B1157-771-0A0	48	18-6	1	B1419-761-000	14	7	8	B1514-763-000	8	4	19	B2012-761-000-A	15	8	22-1
B1157-771-000	48	18-6	2	B1420-761-000	14	7	13	B1515-761-00A	10	5	39	B2014-761-000	15	8	23
B1158-581-000	2	1	20	B1421-761-0A0	14	7	16	B1515-761-000	8	4	15	B2015-761-000	15	8	14
B1158-771-000	48	18-6	3	B1422-761-000	14	7	5	B1516-761-000	10	5	9	B2016-761-0A0	15	8	27
B1159-771-000	48	18-6	4	B1423-761-0A0	14	7	23	B1516-761-000-A	10	5	10	B2019-372-000	28	15	32
B1160-771-000	48	18-6	7	B1424-761-000	14	7	22	B1516-771-000	10	5	10	B2020-761-000	8	4	26
B1161-771-000	48	18-6	6	B1425-761-000	14	7	18	B1517-761-000	10	5	14	B2020-762-000	8	4	27
B1162-771-000	2	1	51	B1426-761-000	14	7	6	B1601-761-0A0	10	5	32	B2021-761-000	15	8	20
B1164-012-000	2	1	8	B1427-761-000	14	7	12	B1602-761-000	10	5	34	B2022-761-000	8	4	11
B1201-761-000	4	2	1	B1429-761-0A0	14	7	27	B1603-761-0A0	10	5	22	B2023-761-000	15	8	29
B1201-761-000-A	4	2	1	B1429-771-0B0	14	7	27-1	B1603-763-0A0	10	5	23	B2037-372-000	32	16-5	46
B1202-761-000	4	2	14	B1430-761-000	14	7	29	B1605-761-000	10	5	21	B2037-372-000	36	16-8	46
B1203-012-000	4	2	23	B1431-761-000	14	7	30	B1606-761-000	10	5	18	B2037-372-000	40	16-12	46
B1203-761-000	4	2	10	B1433-761-000	14	7	39	B1606-763-000	10	5	19	B2037-372-000	42	16-13	46
B1204-761-000	4	2	9	B1434-761-000	14	7	38	B1607-761-000	10	5	41	B2311-019-000	28	15	45
B1205-761-000-A	4	2	30	B1435-761-000	14	7	33	B1607-763-0A0	10	5	42	B2401-761-0A0	16	9	10
B1206-761-0A0	4	2	39	B1435-761-000-A	14	7	33	B1608-761-000	10	5	24	B2401-763-0A0	16	9	13
B1207-761-0A0	4	2	49	B1436-761-000	14	7	41	B1608-762-000	10	5	25	B2402-761-000	16	9	1
B1207-761-0A0-A	4	2	49	B1437-761-000	14	7	50	B1609-761-000	10	5	3	B2402-761-000	45	17-3	1-C
B1208-232-000	4	2	59	B1438-761-000	14	7	52	B1609-761-000-A	10	5	4	B2402-761-000	45	17-3	2-C
B1208-761-000	4	2	47	B1439-761-000	14	7	44	B1609-763-000	10	5	5	B2402-761-000	45	17-3	3-C
B1208-771-000	4	2	59	B1440-761-000	14	7	34	B1609-763-000-A	10	5	6	B2402-761-000	45	17-3	4-C
B1209-232-000	4	2	60	B1441-761-000	14	7	1	B1611-761-0A0	10	5	1	B2402-761-000	45	17-3	5-C
B1209-761-A00-A	4	2	29	B1441-771-000	14	7	1-1	B1612-761-000	10	5	15	B2402-761-000	45	17-3	6-C
B1209-761-B00	4	2	34	B1442-761-000	14	7	36	B1612-763-000	10	5	16	B2402-761-00B	48	18-5	5
B1210-232-000	4	2	53	B1443-761-000	14	7	42	B1613-761-000	10	5	28	B2402-762-000	16	9	2
B1210-761-000	4	2	48	B1443-761-000-A	14	7	42-1	B1613-762-000	10	5	29	B2402-762-000	45	17-3	7-C
B1211-232-000															

Parts No 品番	Page 頁	Head 項目	Ref. No.	Parts No 品番	Page 頁	Head 項目	Ref. No.	Parts No 品番	Page 頁	Head 項目	Ref. No.	Parts No 品番	Page 頁	Head 項目	Ref. No.
B2404-761-000	16	9	14	B2702-047-S00	18	10	41	B2922-761-000	20	11	26	B3117-352-000	43	16-14	8
B2405-761-000	16	9	16	B2702-047-S00	45	17-3	9-A	B2923-761-000	20	11	31	B3118-352-000	33	16-6	7
B2406-761-0A0	16	9	5	B2702-047-V00	45	17-3	4-A	B2925-761-000	20	11	30	B3118-352-000	34	16-7	7
B2408-761-000	16	9	7	B2702-761-000	18	10	27	B2926-761-000	2	1	44	B3118-352-000	38	16-11	7
B2409-761-000	16	9	23	B2701-771-000	18	10	27	B2927-761-000	20	11	33	B3118-352-000	43	16-14	7
B2410-761-000	16	9	18	B2703-761-000	18	10	28	B2928-761-000	44	17-01	G-1	B3118-552-E00	2	1	13
B2411-761-000	16	9	26	B2704-761-A00	18	10	34	B2929-761-000	44	17-01	G-2	B3118-552-E00	28	15	13
B2412-047-000	16	9	27	B2705-761-000	18	10	32	B2930-761-000	20	11	3	B3118-771-000	28	15	52
B2412-761-000	16	9	20	B2706-761-000	18	10	31	B2930-761-000	44	17-1	J-1	B3119-352-000	33	16-6	5
B2412-761-000-A	16	9	20-1	B2707-761-000	18	10	30	B2931-761-000	20	11	4	B3119-352-000	34	16-7	5
B2413-761-000	16	9	29	B2708-761-000	18	10	44	B2931-761-000	44	17-1	J-2	B3119-352-000	38	16-11	5
B2414-761-000	16	9	32	B2709-761-000	18	10	49	B2932-761-000	44	17-1	L-1	B3119-352-000	43	16-14	5
B2416-761-000	16	9	35	B2710-761-000	18	10	47	B2933-761-000	44	17-1	L-2	B3120-125-000	28	15	17
B2416-761-000	18	10	59	B2711-761-000	18	10	55	B2934-761-000	20	11	2	B3120-125-000	28	15	27
B2416-761-000	24	13	2	B2712-761-000	18	10	54	B2934-761-000	44	17-1	N-1	B3120-125-000	28	15	36
B2416-761-000	24	13	38-1	B2713-761-000	18	10	57	B2935-761-000	20	11	1	B3120-372-000	48	18-3	2
B2502-232-000	10	5	35	B2714-761-000	18	10	48	B2935-761-000	44	17-1	N-2	B3120-761-0A0	48	18-3	1
B2502-372-000	12	6	23	B2714-761-000	22	12	3	B2936-761-000	44	17-1	A-1	B3120-761-000	48	18-3	8
B2507-372-000	15	8	24	B2714-761-000	26	14	12	B2937-761-000	44	17-1	A-2	B3121-372-000	48	18-3	4
B2601-761-000	22	12	44	B2715-761-000	18	10	14	B2938-761-000	37	16-9	13	B3123-372-000	48	18-3	9
B2602-232-000	22	12	43	B2716-761-000	18	10	20	B2938-761-000	44	17-1	B-1	B3125-155-000	2	1	26
B2602-232-000	24	13	38	B2717-761-000	18	10	15	B2939-761-000	37	16-9	14	B3125-155-000	48	18-3	6
B2602-761-000	22	12	1	B2718-761-000	18	10	16	B2939-761-000	44	17-1	B-2	B3126-012-000	28	15	20
B2603-761-000	22	12	25	B2719-761-000	18	10	17	B2940-761-000	44	17-1	C-1	B3126-012-000	28	15	31
B2604-232-000	22	12	9	B2720-761-0A0	4	2	25	B2941-761-000	44	17-1	C-2	B3126-012-000	28	15	38
B2604-761-000	22	12	2	B2721-761-000	18	10	52	B2942-761-000	44	17-1	D-1	B3126-012-000	33	16-6	6
B2605-761-000	24	13	21	B2722-761-000	4	2	27	B2943-761-000	44	17-1	D-2	B3126-012-000	34	16-7	6
B2605-761-000	26	14	9	B2723-761-0A0	18	10	64	B2944-761-000	30	16-4	13	B3126-012-000	38	16-11	6
B2606-761-000	24	13	23	B2724-761-000	18	10	63	B2944-761-000	44	17-1	E-1	B3126-012-000	43	16-14	6
B2607-232-000	22	12	6	B2725-761-000	18	10	62	B2945-761-000	30	16-4	14	B3129-051-000	28	15	18
B2607-761-000	24	13	29	B2726-761-000	18	10	65	B2945-761-000	44	17-1	E-2	B3129-051-000	28	15	37
B2608-232-000	22	12	14	B2727-761-000	18	10	67	B2946-761-000	44	17-1	F-1	B3132-012-000	28	15	19
B2608-761-000	24	13	14	B2728-761-000	18	10	69	B2947-761-000	44	17-1	F-2	B3132-012-000	28	15	29
B2610-761-0A0	24	13	18	B2729-761-000	18	10	1	B2948-761-000	20	11	5	B3201-761-0B0	26	14	17
B2611-232-000	22	12	15	B2730-761-000	18	10	9	B2948-761-000	44	17-1	H-1	B3201-761-000	26	14	28
B2611-761-000	24	13	15	B2731-761-000	18	10	25	B2949-761-000	20	11	6	B3202-761-0A0	26	14	27
B2612-232-000	22	12	17	B2732-761-000	18	10	2	B2949-761-000	44	17-1	H-2	B3203-761-0A0	26	14	29
B2612-761-000	24	13	17	B2733-761-000	18	10	5	B2950-761-000	44	17-1	I-1	B3204-761-000	26	14	29-1
B2613-232-000	22	12	7	B2735-761-000	18	10	72	B2951-761-000	44	17-1	I-2	B3205-761-000	26	14	20
B2613-761-00A	24	13	16	B2736-761-000	28	15	5	B2952-761-000	44	17-1	K-1	B3206-232-000	26	14	25
B2614-761-000	24	13	12	B2737-761-000	18	10	70	B2953-761-000	44	17-1	K-2	B3206-761-000	26	14	19
B2615-761-000	24	13	24	B2738-761-000	18	10	21	B2954-761-000	44	17-1	M-1	B3208-761-0A0	26	14	37
B2616-761-000	24	13	37	B2739-761-000	18	10	8	B2955-761-000	44	17-1	M-2	B3208-761-000	26	14	42
B2617-771-000	24	13	27	B2745-771-L00	48	18-5	1	B2956-761-000	44	17-1	O-1	B3209-761-000	4	2	35
B2618-232-000	22	12	18	B2745-771-M00	48	18-5	2	B2957-761-000	44	17-1	O-2	B3210-761-000	26	14	21
B2618-761-000	24	13	32	B2745-771-N00	48	18-5	3	B2958-761-000	20	11	19	B3211-761-000	26	14	15
B2618-771-000	24	13	32-1	B2746-761-000	48	18-5	4	B3101-761-000	28	15	48	B3213-761-000	26	14	24
B2619-232-000	22	12	29	B2901-761-000	20	11	37	B3102-761-0A0	28	15	43	B3214-047-000	26	14	40
B2619-761-000	24	13	36	B2902-761-800	20	11	41	B3103-761-0A0	28	15	25	B3216-047-000	26	14	38
B2620-761-000	24	13	1	B2902-761-000	20	11	40	B3103-761-000	28	15	30	B3218-232-000	26	14	39
B2620-771-000	24	13	1	B2903-761-800	20	11	43	B3104-761-000	28	15	6	B3219-232-000	26	14	41
B2621-232-000	22	12	30	B2903-761-000	20	11	42	B3105-761-000	28	15	1	B3301-012-0A0	46	18-1	2
B2621-761-000	24	13	7	B2904-761-000	20	11	39	B3106-761-000	28	15	9	B3301-012-000	46	18-1	26
B2622-761-000	22	12	4	B2905-761-000	20	11	38	B3107-352-000	33	16-6	4	B3301-051-0A0	46	18-1	1
B2623-232-000	22	12	12	B2906-761-800	20	11	45	B3107-352-000	34	16-7	4	B3302-012-000	46	18-1	11
B2623-232-000	22	12	20	B2906-761-000	20	11	44	B3107-352-000	38	16-11	4	B3303-012-0A0	46	18-1	19
B2623-232-000	22	12	27	B2907-761-800	20	11	47	B3107-352-000	43	16-14	4	B3303-372-0A0	46	18-1	12
B2623-761-000	22	12	32	B2907-761-000	20	11	46	B3107-761-000	28	15	8	B3305-012-000	46	18-1	15
B2624-761-000	22	12	33	B2908-761-000	20	11	36	B3108-352-000	28	15	39	B3305-012-000	46	18-1	22
B2633-232-000	18	10	68	B2909-761-000	20	11	35	B3108-761-000	28	15	12	B3306-012-000	46	18-1	9
B2633-232-000	22	12	5	B2910-761-0A0	20	11	20	B3109-761-000	28	15	50	B3307-012-000	46	18-1	6
B2646-771-000	24	13	5	B2911-761-000	20	11	16	B3110-761-0A0	28	15	15	B3307-012-000	46	18-1	7
B2648-232-000	22	12	24	B2912-761-000	20	11	18	B3110-761-000	28	15	23	B3308-012-000	46	18-1	8
B2655-232-000	22	12	34	B2913-761-0A0	20	11	10	B3111-761-000	28	15	21	B3309-012-000	46	18-1	5
B2655-232-000	22	12	42	B2914-761-000	20	11	13	B3112-761-000	28	15	22	B3310-012-000	46	18-1	3
B2701-761-000	18	10	36	B2915-761-AA0	20	11	22	B3113-761-0A0	28	15	34	B3311-012-000	46	18-1	14
B2702-047-F00	45	17-3	1-A	B2915-761-800	20	11	17	B3114-771-000	28	15	56	B3311-012-000	46	18-1	21
B2702-047-K00	45	17-3	2-A	B2915-761-0A0	20	11	17	B3115-761-000	28	15	57	B3312-012-000	46	18-1	30
B2702-047-L00	18	10	39	B2915-761-0A0	20	11	22	B3116-125-000	28	15	16	B3401-761-000	26	14	10
B2702-047-L00	45	17-3	3-A	B2916-761-0A0	20	11	7	B3116-125-000	28	15	26	B3402-761-000	26	14	4
B2702-047-M00	45	17-3	5-A	B2917-761-000	20	11	8	B3116-125-000	28	15	35	B3402-771-0A0	26	14	4-1
B2702-047-N00	45	17-3	6-A	B2918-761-000-A	20	11	15	B3116-761-000	28	15	28	B3403-761-000	26	14	8
B2702-047-P00	45	17-3	7-A	B2919-761-000	20	11	14	B3117-352-000	33	16-6	8	B3404-761-000	26	14	1
B2702-047-Q00	18	10	40	B2920-761-0A0	4	2	32	B3117-352-000	34	16-7	8	B3404-771-000	26	14	1-1
B2702-047-Q00	45	17-3	8-A	B2922-761-000	20	11	28	B3117-352-000	38	16-11	8	B3405-761-000	26	14	2







Parts No 品番	Page 頁	Head 項目	Ref. No.	Parts No 品番	*Page 頁	Head 項目	Ref. No.	Parts No 品番	Page 頁	Head 項目	Ref. No.	Parts No 品番	Page 頁	Head 項目	Ref. No.
SS-7111120-SP	2	1	60	SS-8151160-SP	12	6	57	WP-0250516-SD	40	16-12	14				
SS-7111120-SP	10	5	38	SS-8151160-SP	32	16-5	30-1	WP-0250516-SD	42	16-13	12				
SS-7111120-SP	24	13	35	SS-8151160-SP	36	16-8	30-1	WP-0450000-SD	48	18-2	10				
SS-7111120-SP	32	16-5	2	SS-8151160-SP	40	16-12	30-1	WP-0480856-SP	16	9	9				
SS-7111120-SP	36	16-8	2	SS-8151160-SP	42	16-13	30-1	WP-0480856-SP	18	10	3				
SS-7111120-SP	40	16-12	2	SS-8151550-SP	4	2	50	WP-0480856-SP	20	11	49				
SS-7111120-SP	42	16-13	2	SS-8152080-SP	33	16-6	14	WP-0480856-SP	20	11	53				
SS-7111120-SP	48	18-3	10	SS-8152080-SP	34	16-7	14	WP-0480856-SP	32	16-5	3				
SS-7111120-SP	48	18-4	2	SS-8152080-SP	38	16-11	14	WP-0480856-SP	32	16-5	40				
SS-7111310-SP	2	1	23	SS-8152080-SP	43	16-14	14	WP-0480856-SP	32	16-5	49				
SS-7111310-SP	8	4	5	SS-8620610-SP	20	11	29	WP-0480856-SP	36	16-8	3				
SS-7111410-TP	15	8	17	SS-8660410-SP	20	11	12	WP-0480856-SP	36	16-8	40				
SS-7111810-SP	2	1	2	SS-8660512-TP	4	2	58-1	WP-0480856-SP	36	16-8	49				
SS-7111810-SP	2	1	11	SS-8660530-TP	4	2	18	WP-0480856-SP	40	16-12	3				
SS-7111810-TP	32	16-5	32	SS-8660530-TP	4	2	38	WP-0480856-SP	40	16-12	40				
SS-7111810-TP	36	16-8	32	SS-8660610-TP	4	2	17	WP-0480856-SP	40	16-12	49				
SS-7111810-TP	40	16-12	32	SS-8660610-TP	4	2	33	WP-0480856-SP	42	16-13	3				
SS-7111810-TP	42	16-13	32	SS-8660610-TP	6	3	34	WP-0480856-SP	42	16-13	40				
SS-7112420-SP	2	1	17	SS-8660610-TP	8	4	7	WP-0480856-SP	42	16-13	49				
SS-7120640-SP	24	13	13	SS-8660610-TP	20	11	11	WP-0482086-SD	32	16-5	8				
SS-7120640-SP	24	13	19	SS-8660610-TP	20	11	21	WP-0482086-SD	36	16-8	8				
SS-7120910-SP	14	7	21	SS-8660610-TP	20	11	23	WP-0482086-SD	40	16-12	8				
SS-7120910-TP	20	11	9	SS-8660610-TP	20	11	25	WP-0482086-SD	42	16-13	8				
SS-7150940-SP	24	13	4	SS-8660810-TP	4	2	28	WP-0501016-SD	18	10	42				
SS-7150940-SP	24	13	22	SS-8660810-TP	6	3	10	WP-0501016-SD	48	18-4	3				
SS-7151120-SP	4	2	36	SS-8660810-TP	6	3	12	WP-0501016-SD	48	18-4	6				
SS-7151120-SP	12	6	3	SS-8660820-TP	6	3	15	WP-0560860-SE	46	18-1	16				
SS-7151120-SP	22	12	10	SS-8660810-TP	6	3	17	WP-0560860-SE	46	18-1	23				
SS-7151120-SP	22	12	16	SS-8660810-TP	6	3	49	WP-0612056-SD	2	1	67				
SS-7151120-SP	22	12	22	SS-8660820-TP	6	3	49	WP-0612056-SD	22	12	13				
SS-7151210-SP	12	6	41	SS-8661030-SP	33	16-6	19	WP-0612056-SD	22	12	19				
SS-7151210-SP	14	7	51	SS-8661030-SP	34	16-7	19	WP-0612516-SD	22	12	26				
SS-7151210-SP	24	13	35-1	SS-8661030-SP	38	16-11	19	WP-0612516-SD	33	16-6	3				
SS-7151210-SP	28	15	42	SS-8661030-SP	43	16-14	19	WP-0612516-SD	34	16-7	3				
SS-7151330-SP	22	12	11	SS-8680810-TP	6	3	49	WP-0612516-SD	38	16-11	3				
SS-7151330-SP	22	12	21	SS-8680940-SP	4	2	16	WP-0612516-SD	43	16-14	3				
SS-7161040-SP	18	10	18	SS-8681650-TP	22	12	40	WP-0621016-SD	2	1	58				
SS-7620750-SP	18	10	43	SS-9111010-SP	32	16-5	50	WP-0621016-SD	2	1	64				
SS-7621040-SP	2	1	56	SS-9111010-SP	36	16-8	50	WP-0621016-SD	22	12	38				
SS-7660510-SP	4	2	57-1	SS-9111010-SP	40	16-12	50	WP-0621016-SD	48	18-7	2				
SS-7681750-TP	4	2	15	SS-9111010-SP	42	16-13	50	WP-0650876-SD	48	18-3	7				
SS-8090670-SP	28	15	24	SS-9151120-CP	6	3	3	WP-0651056-SD	10	5	40				
SS-8110510-SP	2	1	36	SS-9151630-CP	10	5	33	WP-0651056-SH	10	5	40				
SS-8110510-SP	24	13	11	SS-9151630-CP	22	12	23	WP-0982616-SP	20	11	51				
SS-8111251-SP	12	6	47	SS-9151630-CP	30	16-4	12	WP-1002066-SD	32	16-5	25				
SS-8111251-SP	14	7	19	SS-9151630-CP	34	16-7	31	WP-1002066-SD	36	16-8	25				
SS-8111251-SP	14	7	47	SS-9151630-CP	37	16-9	12	WP-1002066-SD	40	16-12	25				
SS-8150410-SP	32	16-5	30-2	SS-9151630-CP	43	16-14	31	WP-1002066-SD	42	16-13	25				
SS-8150410-SP	36	16-8	30-2	SS-9152130-CP	2	1	63								
SS-8150410-SP	40	16-12	30-2	SS-9152130-CP	6	3	2	SPRING WASHER	波座金						
SS-8150410-SP	42	16-13	30-2	SS-9152130-CP	14	7	31	WS-0441040-KP	32	16-5	33				
SS-8150410-TP	4	2	58	SS-9152130-CP	18	10	22	WS-0441040-KP	36	16-8	33				
SS-8150510-SP	24	13	20	SS-9152130-CP	22	12	23-1	WS-0441040-KP	40	16-12	33				
SS-8150510-TP	20	11	27	SS-9152130-CP	22	12	28	WS-0441040-KP	42	16-13	33				
SS-8150710-SP	6	3	29	SS-9152130-CP	24	13	25	WS-0521010-KN	48	18-7	3				
SS-8150710-SP	6	3	36	SS-9152130-CP	24	13	31	WS-0531060-KR	46	18-1	17				
SS-8150710-SP	6	3	46	SS-9152130-CP	24	13	39	WS-0531060-KR	46	18-1	24				
SS-8150710-SP	10	5	11	SS-9157030-SP	2	1	57	WS-0631510-KP	18	10	37				
SS-8150710-SP	12	6	52	SS-9201973-CP	22	12	37	WS-0641560-KR	46	18-1	4				
SS-8150710-SP	12	6	56	SS-9201973-CP	24	13	33	WS-0651310-KP	18	10	37				
SS-8150710-SP	16	9	37	SS-9202443-CP	18	10	23	WS-0651510-KP	18	10	37				
SS-8150710-SP	18	10	61	SS-9241513-CP	20	11	50	WS-0651510-KP	24	13	30				
SS-8150710-SP	26	14	7	SS-9660810-SP	28	15	44	WS-0822010-KN	22	12	36				
SS-8150750-SP	4	2	22	SS-9661230-CP	18	10	38	WS-1002560-KR	46	18-1	28				
SS-8150750-SP	32	16-5	30												
SS-8150750-SP	36	16-8	30	PLUG	止メ栓										
SS-8150750-SP	40	16-12	30	TA-0300503-R0	4	2	21								
SS-8150750-SP	42	16-13	30	TA-0750704-R0	2	1	20								
SS-8151150-SP	4	2	6	TA-0850604-R0	6	3	32								
SS-8151150-SP	4	2	31	TA-1250705-R0	2	1	8								
SS-8151150-SP	4	2	41												
SS-8151150-SP	12	6	24	WASHER	座金										
SS-8151150-SP	12	6	27	WP-0250516-SD	32	16-5	12								
SS-8151150-SP	26	14	14	WP-0250516-SD	36	16-8	12								
SS-8151160-SP	10	5	12												
SS-8151160-SP	12	6	53												